

UNITATE: CONSILIUL JUDETEAN CALARASI

Adresa: str. 1 Decembrie 1918 nr. 1

Cod Fiscal : 4294030

**SITUATII FINANCIARE
CENTRALIZAT
LA DATA 31.12.2019**

MINISTERUL FINANTELOR PUBLICE

UNITATE: CONSILIUL JUDETEAN CALARASI

Adresa: str. 1 Decembrie 1918 nr. 1

Cod Fiscal : 4294030

**SITUATII FINANCIARE
CENTRALIZAT
LA DATA 31.12.2019**

MINISTERUL FINANTELOR PUBLICE

Bilant

Trimestrul: 4, Anul: 2019

NR. CRT.	Denumirea indicatorilor	Cod rand	Sold la inceputul anului	Sold la sfarsitul perioadei
1	ACTIVE	01		
2	ACTIVE NECURENTE	02		
3	Active fixe necorporale (ct.2030000+2050000+2060000+2080100+2080200+2330000 -2800300-2800500-2800800-2900400-2900500-2900800-2930100*)	03	5.723.296,00	6.837.432,00
4	Instalații tehnice, mijloace de transport, animale, plantații, mobilier, aparatură birotică și alte active corporale (ct.2130100+2130200+2130300+2130400+2140000+2310000 -2810300-2810400-2910300-2910400-2930200*)	04	57.084.964,00	63.326.195,00
5	Terenuri și clădiri (ct.2110100+2110200+2120000+2310000-2810100-2810200 -2910100-2910200-2930200)	05	657.833.411,00	1.576.521.233,00
6	Alte active nefinanciare (ct.2150000)	06	0,00	0,00
7	Active financiare necurente (investiții pe termen lung) peste un an (ct.2600100+2600200+2600300+2650000+ 2670201+ 2670202+ 2670203+2670204+2670205+2670208 -2960101-2960102 -2960103 -2960200), din care:	07	5.931.200,00	8.931.200,00
8	Titluri de participare (ct.2600100+2600200+2600300-2960101-2960102-2960103)	08	5.931.200,00	8.931.200,00
9	Creante necurente – sume ce urmează a fi încasate după o perioadă mai mare de un an (ct.4110201+4110208+4130200+4280202+4610201+ 4610209 - 4910200 - 4960200), din care:	09	370.715,00	502.129,00
10	Creante comerciale necurente – sume ce urmează a fi încasate după o perioadă mai mare de un an (ct.4110201+4110208+4130200+4610201 - 4910200 -4960200)	10	360.090,00	151.955,00
11	TOTAL ACTIVE NECURENTE (rd.03+04+05+06+07+09)	15	726.943.586,00	1.656.118.189,00
12	ACTIVE CURENTE	18		
13	Stocuri (ct.3010000+3020100+3020200+3020300+3020400+ 3020500+ 3020600+ 3020700+3020800+3020900+ 3030100+3030200+ 3040100+ 3040200+3050100+ 3050200+3070000+3090000+ 3310000+ 3320000+ 3410000+3450000+3460000+3470000+ 3490000+ 3510100+ 3510200+3540100+ 3540500+3540600+ 3560000+ 3570000+ 3580000+ 3590000+3610000+ 3710000+ 3810000+/-3480000+/-3780000-3910000 -3920100-3920200 -3930000-3940100-3940500-3940600-3950100-3950200-3950300-3950400-3 950600-3950700-3950800-3960000-3970000-3980000-4420803)	19	39.256.555,00	42.809.129,00
14	Creanțe curente – sume ce urmează a fi încasate într-o perioadă mai mică de un an-	20		
15	Creanțe din operațiuni comerciale, avansuri și alte decontări (ct. 2320000+2340000+4090101+4090102+4110101+4110108+4130100+4180000 +4250000+4280102+4610101+4610109+ 4730109**+4810101+4810102+4810103+4810200+4810300+4810900+482000 0+4830000+4890101+4890301-4910100-4960100+5120800), din care:	21	4.658.483,00	23.366.395,00
16	Decontări privind încheierea execuției bugetului de stat din anul curent (ct. 4890101+4890301)	21.1	0,00	0,00
17	Creanțe comerciale și avansuri (ct.2320000+2340000+4090101+4090102+ 4110101+ 4110108+ 4130100 +4180000+4610101 - 4910100 - 4960100), din care :	22	2.641.544,00	21.964.763,00
18	Avansuri acordate	22.1	310,00	462,00
19	Creanțe bugetare (ct. 4310100**+4310200**+4310300**+4310400**+ 4310500**+ 4310600**+ 4310700**+4370100**+4370200**+ 4370300**+ 4420400+ 4420802**+ 4440000**+ 4460000** 4480200+ 4610102+ 4630000+ 4640000 + 4650100+4650200+4660401+ 4660402+ 4660500+ 4660900+ 4810101**+ 4810102**+ 4810103**+ 4810900**+ 4820000** - 4970000), din care:	23	124.136.954,00	645.062,00
20	Creanțele bugetului general consolidat (ct.4630000+4640000+4650100+4650200+4660401+4660402+ 4660500+ 4660900 - 4970000)	24	0,00	21.238,00
21	Creanțe din operațiuni cu fonduri externe nerambursabile și fonduri de la buget (ct.4500100+4500300+4500501+4500502+4500503+ 4500504+ 4500505+4500700+ 4510100+4510300 + 4510500 +4530100+ 4540100+4540301+4540302+ 4540501+ 4540502+4540503+ 4540504+4550100+ 4550301+4550302+ 4550303+ 4560100+ 4560303+ 4560309+ 4570100+4570201+4570202+4570203+ 4570205+4570206+4570209+4570301+4570302+ 4570309+ 4580100+ 4580301+4580302+ 4610103+ 4730103** +4740000+ 4760000), din care:	25	684.767,00	497.384,00

MFP - ANAF
DGREF - PLOIESTI
AIFP - CALARASI
NR. TRZ. 2998
DATA 11.07.2019

NR. CRT.	Denumirea indicatorilor	Cod rand	Sold la inceputul anului	Sold la sfarsitul perioadei
22	Sume de primit de la Comisia Europeană / alti donatori(ct.4500100+4500300+4500501+4500502+4500503+ 4500504+ 4500505+4500700)	26	684.767,00	172.478,00
23	Împrumuturi pe termen scurt acordate (ct.2670101+2670102+2670103+2670104+2670105+ 2670108+ 2670601 +2670602+ 2670603+2670604+ 2670605+ 2670609+ 4680101+ 4680102 +4680103+ 4680104 +4680105+4680106+ 4680107+ 4680108+ 4680109 + 4690103+4690105+ 4690106+ 4690108+ 4690109)	27	0,00	0,00
24	Total creante curente (rd. 21+23+25+27)	30	129.480.204,00	24.508.841,00
25	Investiții pe termen scurt (ct.5050000-5950000)	31	0,00	0,00
26	Conturi la trezorerii și instituții de credit :	32		
27	Conturi la trezorerie, casa în lei (ct.5100000+5120101+5120501+5130101+ 5140101 + 5150101+ 5150301 + 5160101+5170101+ 5200100 + 5210100 + 5210300 + 5230000 + 5250101 + 5250102 + 5250301+5250302 + 5250400 + 5260000 +5270000 + 5280000 + 5290101+ 5290201+ 5290301 + 5290400+ 5290901+5310101+ 5500101+5510000+ 5520000+ 5550101 + 5570101+ 5580101 + 5580201+ 5590101+ 5600101 + 5600300+ 5600401+ 5610101 + 5610300+ 5620101 +5620300+ 5710100 + 5710300 + 5710400 + 5740101 + 5740102+ 5740301+ 5740302 +5740400 +5750100 + 5750300 + 5750400-7700000)	33	24.730.221,00	26.468.897,00
28	Dobândă de încasat, alte valori, avansuri de trezorerie (ct.5180701+5320100+5320200+5320300+5320400+ 5320500+ 5320600+ 5320800+5420100)	33.1	231.191,00	208.820,00
29	depozite	34		
30	Conturi la instituții de credit, BNR, casă în valută (ct. 5110101+5110102+5120102+5120402+5120502 +5130102 + 5130202+ 5140102 + 5140202 + 5150102 + 5150202 + 5150302+ 5160102+ 5160202 + 5170102 + 5170202 + 5290102 + 5290202 + 5290302+ 5290902 + 5310402 + 5410102 + 5410202 + 5500102 + 5550102+ 5550202 + 5570202 + 5580102 + 5580302 + 5590102 + 5590202+ 5600102+ 5600103+ 5600402+ 5610102+ 5610103+ 5620102+ 5620103+ 5620402)	35	417.151,00	591.456,00
31	Dobândă de încasat, avansuri de trezorerie (ct.5180702+5420200)	35.1	0,00	0,00
32	depozite	36		
33	Total disponibilități și alte valori (rd.33+33.1+35+35.1)	40	25.378.563,00	27.269.173,00
34	Conturi de disponibilități ale Trezoreriei Centrale și ale trezoreriilor teritoriale (ct.5120600+5120700+5120901+5120902+5121000+ 5240100+ 5240200+5240300-7700000)	41	0,00	0,00
35	Dobândă de încasat, alte valori, avansuri de trezorerie (ct. 5320400 + 5180701 + 5180702)	41.1	0,00	0,00
36	Cheltuieli în avans (ct. 4710000)	42	22.343,00	302.531,00
37	TOTAL ACTIVE CURENTE (rd.19+30+31+40+41+41.1+42)	45	194.137.665,00	94.889.674,00
38	TOTAL ACTIVE (rd.15+45)	46	921.081.251,00	1.751.007.863,00
39	DATORII	50		
40	DATORII NECURENTE - sume ce urmează a fi plătite după o perioadă mai mare de un an	51		
41	Sume necurente- sume ce urmează a fi plătite după o perioadă mai mare de un an (ct.2690200+4010200+4030200+4040200+4050200+4280201+ 4620201+ 4620209 + 5090000), din care:	52	57.337,00	59.099,00
42	Datorii comerciale (ct.4010200+4030200+ 4040200+4050200+ 4620201)	53	57.337,00	0,00
43	Împrumuturi pe termen lung (ct.1610200+1620200+1630200+1640200+1650200 +1660201+ 1660202+1660203+ 1660204+1670201+ 1670202+1670203 +1670208 +1670209-1690200)	54	22.299.167,00	20.774.326,00
44	Provizioane (ct. 1510201+1510202+1510203+1510204+1510208)	55	2.041.095,00	800.972,00
45	TOTAL DATORII NECURENTE (rd.52+54+55)	58	24.397.599,00	21.634.397,00
46	DATORII CURENTE - sume ce urmează a fi plătite într-o perioadă de până la un an	59		
47	Datorii comerciale, avansuri și alte decontări (ct.2690100+4010100+4030100+4040100+4050100+ 4080000+ 4190000+ 4620101+4620109 +4730109+ 4810101+4810102+ 4810103+4810200+ 4810300+ 4810900+4820000+ 4830000+ 4890000+ 5090000+ 5120800), din care:	60	152.024.406,00	16.305.501,00
48	Decontări privind încheierea execuției bugetului de stat din anul curent (ct.4890000)	60.1	2.968.152,00	0,00
49	Datorii comerciale și avansuri (ct. 4010100+4030100+4040100+4050100+ 4080000+ 4190000+ 4620101), din care:	61	10.020.545,00	14.185.936,00
50	Avansuri primite	61.1	0,00	0,00
51	Datorii către bugete (ct. 4310100+4310200 + 4310300 + 4310400 + 4310500+ 4310600+ 4310700+ 4370100 + 4370200 + 4370300 + 4400000+4410000+ 4420300 + 4420801+ 4440000+ 4460000+ 4480100 +4550501+ 4550502+ 4550503+ 4620109 + 4670100+ 4670200+ 4670300+ 4670400+ 4670500+ 4670900+ 4730109+4810900+ 4820000), din care:	62	6.295.959,00	6.626.267,00

NR. CRT.	Denumirea indicatorilor	Cod rand	Sold la inceputul anului	Sold la sfarsitul perioadei
52	Datoriile institutiilor publice către bugete	63		
53	Contribuții sociale (ct.4310100+4310200+4310300+4310400+ 4310500+ 4310600+4310700+ 4370100+ 4370200+4370300)	63.1	4.402.497,00	5.317.535,00
54	Sume datorate bugetului din Fonduri externe nerambursabile (ct.4550501+4550502+4550503)	64	0,00	0,00
55	Datorii din operațiuni cu Fonduri externe nerambursabile și fonduri de la buget, alte datorii către alte organisme internaționale (ct.4500200+ 4500400+ 4500600+ 4510200+ 4510401+ 4540402+ 4540409+ 4510601+4510602 + 4510603+ 4510605+ 4510606+ 4510609+ 4520100 + 4520200+ 4530200+ 4540200+ 4540401+ 4540402+ 4540601+ 4540602+ 4540603+ 4550200+ 4550401+ 4550402+ 4550403+ 4550404+ 4550409+ 4560400+ 4580401+ 4580402+ 4580501+ 4580502+ 4590000+ 4620103+ 4730103)	65	2.009.735,00	1.878.958,00
56	din care: sume datorate Comisiei Europene / alti donatori (ct.4500200+4500400+4500600+4590000+ 4620103)	66	0,00	0,00
57	Împrumuturi pe termen scurt - sume ce urmează a fi plătite într-o perioadă de până la un an (ct.5180601+5180603+5180604+5180605+5180606 + 5180608+ 5180609+5180800+5190101+5190102 + 5190103+ 5190104+ 5190105+ 5190106+ 5190107+ 5190108+5190109+5190110+ 5190180+ 5190190)	70	0,00	0,00
58	Împrumuturi pe termen lung – sume ce urmează a fi plătite în cursul exercițiului curent (ct.1610100+1620100+1630100+1640100+1650100+ 1660101+ 1660102 +1660103+1660104+1670101+ 1670102+1670103+ 1670108+1670109+ 1680100 + 1680200+1680300 +1680400+ 1680500+1680701+ 1680702+ 1680703+1680708+1680709 -1690100)	71	0,00	0,00
59	Salariile angajaților (ct.4210000+4230000+4260000+4270100+ 4270300+ 4280101)	72	8.172.768,00	8.170.787,00
60	Alte drepturi cuvenite altor categorii de persoane (pensii, indemnizații de șomaj, burse) (ct.4220100+4220200+4240000+4260000+4270200+ 4270300+ 4290000+ 4380000), din care:	73	105.046,00	184.407,00
61	Pensii, indemnizații de șomaj, burse	73.1		
62	Venituri în avans (ct.4720000)	74	210.951,00	103.724,00
63	Provizioane (ct.1510101+1510102+1510103+1510104+ 1510108)	75	3.847,00	402.750,00
64	TOTAL DATORII CURENTE (rd.60+62+65+70+71+72+73+74+75)	78	168.822.712,00	33.672.394,00
65	TOTAL DATORII (rd.58+78)	79	193.220.311,00	55.306.791,00
66	ACTIVE NETE = TOTAL ACTIVE – TOTAL DATORII = CAPITALURI PROPRII (rd.80= rd.46-79 = rd.90)	80	727.860.940,00	1.695.701.072,00
67	CAPITALURI PROPRII	83		
68	Rezerve, fonduri (ct.1000000 + 1010000 + 1020101+ 1020102 + 1030000 + 1040101 + 1040102 + 1050100+ 1050200+ 1050300+1050400+1050500+ 1060000+ 1320000+ 1330000 + 1390100)	84	633.206.478,00	1.534.488.406,00
69	Rezultatul reportat (ct.1170000- sold creditor)	85	91.151.495,00	116.388.066,00
70	Rezultatul reportat (ct.1170000- sold debitor)	86	0,00	0,00
71	Rezultatul patrimonial al exercitiului (ct.1210000- sold creditor)	87	3.502.967,00	44.824.600,00
72	Rezultatul patrimonial al exercitiului (ct.1210000- sold debitor)	88	0,00	0,00
73	TOTAL CAPITALURI PROPRII (rd.84+85-86+87-88)	90	727.860.940,00	1.695.701.072,00

Conducatorul institutiei



Conducatorul compartimentului
financiar-contabil,
Muresanu Paraschiva

Paraschiva Muresanu

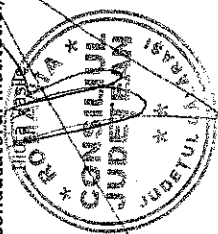
Fluxuri de trezorerie (cod 03) - Trimestrul: 4, Anul: 2019

Denumirea indicatorului	Cod rand	Total	531.01.01	5210100/770 00 00.02	5600101/770F	5610101/770G	5620101/770E	50.32	50.06 (55Z)	50.07	50.33 (529Z)	50.76
I. NUMERAR DIN ACTIVITATEA OPERATIONALA												
1. Incasari	01	0,00	0,00									
2. Plati	02	351.862.319,00	0,00	200.072.428,00	125.290.178,00	16.843.405,00	0,00	1.938.195,00	2.251.043,00	0,00	172.425,00	5.294.645,00
	03	289.519.797,00	0,00	144.605.400,00	122.968.655,00	14.756.251,00	0,00	1.938.195,00	2.361.088,00	137,00	172.425,00	2.717.646,00
3. Numerar net din activitatea operationala (rd. 02 - rd.03)	04	62.342.822,00	0,00	55.467.028,00	2.321.523,00	2.087.154,00	0,00	0,00	-110.045,00	-137,00	0,00	2.576.999,00
II. NUMERAR DIN ACTIVITATEA DE INVESTITII												
1. Incasari	06	228.762,00	0,00	228.762,00	0,00	0,00	0,00	0,00	0,00	0,00	0,00	0,00
2. Plati	07	57.038.691,00	0,00	51.299.847,00	3.691.690,00	2.087.154,00	0,00	0,00	0,00	0,00	0,00	0,00
3. Numerar net din activitatea de investitii (rd.06-07)	08	-56.789.929,00	0,00	-51.011.085,00	-3.691.690,00	-2.087.154,00	0,00	0,00	0,00	0,00	0,00	0,00
III. NUMERAR DIN ACTIVITATEA DE FINANTARE												
1. Incasari	10	0,00	0,00	0,00	0,00	0,00	0,00	0,00	0,00	0,00	0,00	0,00
2. Plati	11	3.813.917,00	0,00	3.813.917,00	0,00	0,00	0,00	0,00	0,00	0,00	0,00	0,00
3. Numerar net din activitatea de finantare (rd.10-rd.11)	12	-3.813.917,00	0,00	-3.813.917,00	0,00	0,00	0,00	0,00	0,00	0,00	0,00	0,00
IV. CRESTEREA (DESCRETEREA) NETA DE NUMERAR SI ECHIVALENT DE NUMERAR (rd.04+rd.08+rd.12)	13	1.738.676,00	0,00	642.026,00	-1.370.167,00	0,00	0,00	0,00	-110.045,00	-137,00	0,00	2.576.999,00
V. NUMERAR SI ECHIVALENT DE NUMERAR LA INCEPUTUL ANULUI	14	24.730.221,00	0,00	18.161.827,00	3.511.768,00	0,00	43.583,00	0,00	437.647,00	10.137,00	0,00	2.565.259,00
- Suma recuperate/primate in exercitiul anului precedent	14.1	12.000.000,00	0,00	12.000.000,00	0,00	0,00	0,00	0,00	0,00	0,00	0,00	0,00
- Suma utilizate/transferte din exercitiul anului precedent	14.2	12.000.000,00	0,00	12.000.000,00	0,00	0,00	0,00	0,00	0,00	0,00	0,00	0,00
Suma transferate din disponibilul neutilizat la finele anului precedent	14.3	0,00	0,00	0,00	0,00	0,00	0,00	0,00	0,00	0,00	0,00	0,00
VI. NUMERAR SI ECHIVALENT DE NUMERAR LA SFARSITUL PERIOADEI (rd.13+rd.14+14.1 - 14.2 - rd.14.3)	15	26.468.897,00	0,00	18.803.853,00	2.141.601,00	0,00	43.583,00	0,00	327.602,00	10.000,00	0,00	5.142.258,00

Conducatorul institutiei:

Conducatorul compartimentului financiar-contabil,

Muresanu Paraschiva

Paraschiva MuresanuVIZAT,
TREZORERIA MUNICIPIULUI MURESANU

Contul de Rezultat Patrimonial - TOTAL

Trimestrul: 4, Anul: 2019

NR. CRT.	Denumirea indicatorilor	Cod rand	An precedent	An curent
1.	Venituri din impozite, taxe, contribuții de asigurări și alte venituri ale bugetelor (ct.7300100+7300200+7310100+7310200+7320100+ 7330000+ 7340000+ 7350100+7350200+7350300+7350400+ 7350500+ 7350600+7360100+7390000+7450100+7450200+ 7450300+ 7450400+ 7450500+7450900+ 7460100+ 7460200+ 7460300+ 7460900+ 7510300+7510400+ 7510500)	02	122.976.679,00	160.913.482,00
2.	Venituri din activități economice (ct.7510100+ 7510200+/-7090000)	03	67.715.193,00	84.052.358,00
3	Finanțări, subvenții, transferuri, alocații bugetare cu destinație specială (ct.7710000+7720100+7720200+7730000+7740100+ 7740200+7750000+7760000+7780000+ 7790101 + 7790109)	04	178.782.037,00	103.018.900,00
4.	Alte venituri operaționale (ct.7140000+7180000+7210000+7220000+7500000+ 7810200+7810300 +7810401+7810402+7770000)	05	1.986.887,00	1.462.025,00
	TOTAL VENITURI OPERATIONALE (rd.02+03+04+05)	06	371.460.796,00	349.446.765,00
1	Salariile și contribuțiile sociale aferente angajaților (ct.6410000+6420000+6450100+6450200+6450300+ 6450400+ 6450500+6450600+ 6450800+6460000+6470000)	08	159.006.446,00	168.871.001,00
2	Subvenții și transferuri (ct.6700000+6710000+6720000+6730000+6740000+ 6750000+ 6760000+ 6770000+ 6780000+6790000)	09	123.545.999,00	23.116.565,00
3	Stocuri, consumabile, lucrări și servicii executate de terți (ct.6010000+6020100+6020200+6020300+6020400+ 6020500+ 6020600+ 6020700+6020800+6020900+6030000+ 6060000+ 6070000+6080000+6090000+6100000+ 6110000+ 6120000+ 6130000+6140000+6220000+6230000+6240100+ 6240200+ 6260000+6270000+6280000+6290100)	10	43.693.063,00	74.367.052,00
4	Cheltuieli de capital, amortizări și provizioane (ct. 6290200 + 6810100+6810200+6810300+6810401+6810402+6820101+ 6820109+6820200+ 6890100+ 6890200)	11	22.767.217,00	19.594.329,00
5	Alte cheltuieli operaționale (ct.6350100+6350200+6540000+6580101+6580109)	12	14.438.261,00	16.862.618,00
	TOTAL CHELTUIELI OPERATIONALE (rd.08+09+10+11+12)	13	363.450.986,00	302.811.565,00
	- EXCEDENT (rd.06- rd.13)	15	8.009.810,00	46.635.200,00
IV.	VENITURI FINANCIARE (ct.7630000+ 7640000+ 7650100+ 7650200+ 7660000+ 7670000+ 7680000+ 7690000+ 7860300+ 7860400)	17	0,00	4.676,00
V.	CHELTUIELI FINANCIARE (ct.6630000+6640000+6650000+6660000+6670000+ 6680000+ 6690000+ 6860300+6860400+6860800)	18	1.255.385,00	1.399.132,00
	- DEFICIT (rd.18- rd.17)	21	1.255.385,00	1.394.456,00
	- EXCEDENT (rd.15+20-16-21)	23	6.754.425,00	45.240.744,00
VIII.	VENITURI EXTRAORDINARE (ct.7910000)	25	0,00	234.702,00
IX.	CHELTUIELI EXTRAORDINARE (ct.6900000+6910000)	26	283.306,00	650.846,00
	- DEFICIT (rd.26-rd.25)	29	283.306,00	416.144,00
	- EXCEDENT (rd.23+28-24-29)	29.2	6.471.119,00	44.824.600,00
	- EXCEDENT (rd.29.2-29.4)	31	6.471.119,00	44.824.600,00

Conducatorul institutiei,

Ilieuta Vasile

Conducatorul compartimentului
financiar-contabil,
Muresanu Paraschiva

Fluxuri de trezorerie (cod 04) - Trimestrul: 4, Anul: 2019

Denumirea indicatorului	Cod rand	Total	531.01.01	550.01.02+512.01.02
I. NUMERAR DIN ACTIVITATEA OPERATIONALA	01	0,00	0,00	0,00
1. Incasari	02	4.915.210,00	0,00	4.915.210,00
2. Plati	03	4.739.993,00	0,00	4.739.993,00
3. Numerar net din activitatea operationala (rd. 02- rd.03)	04	175.217,00	0,00	175.217,00
II. NUMERAR DIN ACTIVITATEA DE INVESTITII	05	0,00	0,00	0,00
1. Incasari	06	0,00	0,00	0,00
2. Plati	07	0,00	0,00	0,00
3. Numerar net din activitatea de investitii (rd.06-07)	08	0,00	0,00	0,00
III. NUMERAR DIN ACTIVITATEA DE FINANTARE	09	0,00	0,00	0,00
1. Incasari	10	0,00	0,00	0,00
2. Plati	11	0,00	0,00	0,00
3. Numerar net din activitatea de finantare (rd.10-rd.11)	12	0,00	0,00	0,00
IV. CRESTEREA (DESCRESTEREA) NETA DE NUMERAR SI ECHIVALENT DE NUMERAR (rd.04+rd.08+rd.12)	13	175.217,00	0,00	175.217,00
V. NUMERAR SI ECHIVALENT DE NUMERAR LA INCEPUTUL ANULUI	14	417.151,00	0,00	417.151,00
1. Diferente de curs favorabile	15	0,00	0,00	0,00
2. Diferente de curs nefavorabile	16	912,00	0,00	912,00
VI. NUMERAR SI ECHIVALENT DE NUMERAR LA SFARSITUL PERIOADEI (rd.13+14 +15-16), din care:	17	591.456,00	0,00	591.456,00

Conducatorul institutiei,

Iliuta Vasile

Conducatorul compartimentului
financiar-contabil,

Muresanu Paraschiva




Anexa 14b - Disponibil din mijloace cu destinatie speciala

Trimestrul: 4, Anul: 2019

Denumirea indicatorilor	Nr. rand	Disponibil la inceputul anului	Incasari	Plati	Disponibil la sfarsitul
TOTAL (rd.02 la 15)	01	244.447,00	35.834,00	253.450,00	26.831,00
-Sume primite ca donatii si sponsorizari (ct. 5500101, ct. 5500102/analitice distincte)	02	0,00	0,00	0,00	0,00
-Garantii materiale retinute gestionarilor conform Legii nr.22/1969 (ct. 5500101, ct. 5500102/analitice distincte)	03	244.447,00	35.834,00	253.450,00	26.831,00
-Sume primite din fondurile de contrapartida constituite potrivit legii (ct. 5500101, ct. 5500102/analitice distincte)	04	0,00	0,00	0,00	0,00
-Paza obstasca comunala (ct. 5500101, ct. 5500102/analitice distincte)	05	0,00	0,00	0,00	0,00
-Disponibil din fonduri cu destinatie speciala reprezentand alocatia pentru nou-nascuti conform Legii 416/2001 (ct. 5500101, ct. 5500102/analitice distincte)	06	0,00	0,00	0,00	0,00
-Disponibil din fonduri cu destinatie speciala reprezentand sprijin producatorilor agricoli conform O. nr. 72/2003 (ct. 5500101, ct. 5500102/analitice distincte)	07	0,00	0,00	0,00	0,00
-Sume primite din credite externe contractate de stat pentru finantarea Programului de pietruire a drumurilor comunale (ct. 5500101, ct. 5500102/analitice distincte)	08	0,00	0,00	0,00	0,00
-Sume primite din fondul de tezaur	09				
-Sume primite din rezultatul executiei bugetare din anii precedenti (ct. 5500101, ct. 5500102/analitic distinct)	10	0,00	0,00	0,00	0,00
-Alte disponibilitati cu destinatie speciala (ct. 5500101, ct. 5500102/analitice distincte)	11	0,00	0,00	0,00	0,00
-Disponibil din sume alocate din venituri din privatizare conform O.G. nr. 31/2007 (ct. 5500101, ct. 5500102/analitice distincte)	12	0,00	0,00	0,00	0,00
-Ajutor financiar in echivalent a 100 euro acordat cadrelor didactice din invatamantul preuniversitar (ct. 5500101, ct. 5500102/analitice distincte)	13	0,00	0,00	0,00	0,00
-Disponibil din cofinantarea de la bugetul de stat (ct. 5500101, ct. 5500102/analitice distincte)	14	0,00	0,00	0,00	0,00
-Disponibil al institutiilor publice finantate integral de la bugetul local, din sume indisponibilizate pe baza de titlu executorii (ct. 5500101, ct. 5500102/analitice distincte)	15	0,00	0,00	0,00	0,00

Conducatorul institutiei,
Iluta Vasile

Conducatorul compartimentului financiar-contabil,
Muresanu Paraschiva



Anexa 19 (s.10) - Situatia platilor efectuate si a sumelor declarate pentru cota-parte aferenta cheltuielilor finantate din FEN postaderare

Cod tand	PIIPI efectuate in anul curent de la titlul 56 si 58	din care: PIIPI efectuate pentru cota-parte FEN	Suma in curs de solictare la reimbursare aferente cheltuielilor efectuate in anul curent	Suma in curs de solictare la reimbursare in anul curent aferente cheltuielilor efectuate in anul anterior	Suma solictata la rambursare in anul curent aferente cheltuielilor efectuate in anul curent afiate in curs de autorizare	Suma solictata in anul curent aferente cheltuielilor efectuate in anul anterior	Suma reimbursata in anul curent aferente cheltuielilor efectuate in anul anterior	Suma reautorizate de management aferente cheltuielilor efectuate in anul curent	Suma reautorizate de management aferente cheltuielilor efectuate in anul anterior	Prefinantare dedusa din sumele solicitate la reimbursare aferente cheltuielilor efectuate in anul curent	Prefinantare dedusa din sumele solicitate la reimbursare aferente cheltuielilor efectuate in anul anterior	Suma rezultate din nereglul aferente cheltuielilor efectuate in anul curent si anterior	Suma rezultate din nereglul aferente cheltuielilor efectuate in anul curent si anterior	din care: Suma rezultate din nereglul aferente cheltuielilor efectuate in anul curent si anterior
A														
01	0,00	0,00	0,00	0,00	0,00	0,00	0,00	0,00	0,00	0,00	0,00	0,00	0,00	0,00
Programa din Fondul European de Dezvoltare Regionala (FEDR) (56.01)														
02	0,00	0,00	0,00	0,00	0,00	0,00	0,00	0,00	0,00	0,00	0,00	0,00	0,00	0,00
Programa din Fondul de Coeziune (FC) (56.02)														
03	0,00	0,00	0,00	0,00	0,00	0,00	0,00	0,00	0,00	0,00	0,00	0,00	0,00	0,00
Programa din Fondul European Agricol de Dezvoltare Rurala (FEADR) (56.04)														
04	0,00	0,00	0,00	0,00	0,00	0,00	0,00	0,00	0,00	0,00	0,00	0,00	0,00	0,00
Programa din Fondul European pentru Pescuit (PEP) (56.05)														
05	0,00	0,00	0,00	0,00	0,00	0,00	0,00	0,00	0,00	0,00	0,00	0,00	0,00	0,00
Programa din Fondul European de Garantie Agricolă (FEGA) (56.06)														
06	0,00	0,00	0,00	0,00	0,00	0,00	0,00	0,00	0,00	0,00	0,00	0,00	0,00	0,00
Programa Instrumentul de Asistență pentru Prezidențiar (IPA) (56.07)														
07	0,00	0,00	0,00	0,00	0,00	0,00	0,00	0,00	0,00	0,00	0,00	0,00	0,00	0,00
Programa Instrumentul European de Vecinătate și Parteneriat (ENPI) (56.08)														
08	0,00	0,00	0,00	0,00	0,00	0,00	0,00	0,00	0,00	0,00	0,00	0,00	0,00	0,00
Suma aferente Fondului European de Dezvoltare Regionala (FEDR) (56.09)														
09	0,00	0,00	0,00	0,00	0,00	0,00	0,00	0,00	0,00	0,00	0,00	0,00	0,00	0,00
Suma aferente Fondului European pentru Reguli (56.10)														
10	0,00	0,00	0,00	0,00	0,00	0,00	0,00	0,00	0,00	0,00	0,00	0,00	0,00	0,00
Suma aferente Fondului European de Integrare și Resorțisanțiar (Jahor Ierte) (56.11)														
11	0,00	0,00	0,00	0,00	0,00	0,00	0,00	0,00	0,00	0,00	0,00	0,00	0,00	0,00
Suma aferente Fondului Frontierelor Externe (56.12)														
12	0,00	0,00	0,00	0,00	0,00	0,00	0,00	0,00	0,00	0,00	0,00	0,00	0,00	0,00
Programa finanțată din Facilitatea de Tranziție (56.14)														
14	0,00	0,00	0,00	0,00	0,00	0,00	0,00	0,00	0,00	0,00	0,00	0,00	0,00	0,00
Alte programe comunitare finanțate în perioada 2007-2013 (56.15)														
15	0,00	0,00	0,00	0,00	0,00	0,00	0,00	0,00	0,00	0,00	0,00	0,00	0,00	0,00
Alte facilități și instrumente postaderare (56.16)														
16	0,00	0,00	0,00	0,00	0,00	0,00	0,00	0,00	0,00	0,00	0,00	0,00	0,00	0,00
Mecanismul financiar SEE (56.17)														
17	0,00	0,00	0,00	0,00	0,00	0,00	0,00	0,00	0,00	0,00	0,00	0,00	0,00	0,00
Mecanismul financiar norvegian (56.18)														
18	0,00	0,00	0,00	0,00	0,00	0,00	0,00	0,00	0,00	0,00	0,00	0,00	0,00	0,00
Asistență tehnică în cadrul Programului Operațional Asistență Tehnică (56.19)														
19	0,00	0,00	0,00	0,00	0,00	0,00	0,00	0,00	0,00	0,00	0,00	0,00	0,00	0,00
Asistență tehnică în cadrul programelor operaționale, altele decât Programul Operațional Asistență Tehnică (56.20)														
20	0,00	0,00	0,00	0,00	0,00	0,00	0,00	0,00	0,00	0,00	0,00	0,00	0,00	0,00
Programul de cooperare tripartit român-italian privind reducerea disparităților economice și sociale din cadrul Uniunii Europene extinse (56.25)														
21	0,00	0,00	0,00	0,00	0,00	0,00	0,00	0,00	0,00	0,00	0,00	0,00	0,00	0,00
Fondul European de Ajustare la Globalizare (56.26)														
22	0,00	0,00	0,00	0,00	0,00	0,00	0,00	0,00	0,00	0,00	0,00	0,00	0,00	0,00
Asistență tehnică pentru mecanismul financiar SEE (56.27)														
23	0,00	0,00	0,00	0,00	0,00	0,00	0,00	0,00	0,00	0,00	0,00	0,00	0,00	0,00
Fondul național pentru rețeaua bilaterală aferent mecanismelor financiare SEE (56.28)														
24	0,00	0,00	0,00	0,00	0,00	0,00	0,00	0,00	0,00	0,00	0,00	0,00	0,00	0,00
Suma aferente Fondului de Solidaritate al Uniunii Europene														
25	0,00	0,00	0,00	0,00	0,00	0,00	0,00	0,00	0,00	0,00	0,00	0,00	0,00	0,00
Fondul de ajutor european destinat celor mai defavorizate persoane (56.08)														
26	0,00	0,00	0,00	0,00	0,00	0,00	0,00	0,00	0,00	0,00	0,00	0,00	0,00	0,00
Fondul pentru azil, migrație și integrare (FAMI) (56.07)														
27	0,00	0,00	0,00	0,00	0,00	0,00	0,00	0,00	0,00	0,00	0,00	0,00	0,00	0,00
Fondul pentru securitatea internă (FSI) (56.08)														
28	0,00	0,00	0,00	0,00	0,00	0,00	0,00	0,00	0,00	0,00	0,00	0,00	0,00	0,00
Asistență tehnică pentru fondurile în domeniul afacerilor interne (56.09)														
29	0,00	0,00	0,00	0,00	0,00	0,00	0,00	0,00	0,00	0,00	0,00	0,00	0,00	0,00
Alte programe comunitare finanțate în perioada 2014-2020 (56.15)														
30	0,00	0,00	0,00	0,00	0,00	0,00	0,00	0,00	0,00	0,00	0,00	0,00	0,00	0,00
Alte facilități și instrumente postaderare (56.16)														
31	0,00	0,00	0,00	0,00	0,00	0,00	0,00	0,00	0,00	0,00	0,00	0,00	0,00	0,00
Programa din Fondul European de Dezvoltare Regională (FEDR) (56.01)														
32	232.618,00	232.618,00	0,00	0,00	232.618,00	0,00	0,00	0,00	0,00	0,00	0,00	0,00	0,00	0,00
Programa din Fondul Social European (FSE) (56.02)														
33	0,00	0,00	0,00	0,00	0,00	0,00	0,00	0,00	0,00	0,00	0,00	0,00	0,00	0,00
Programa din Fondul de Coeziune (FC) (56.03)														
34	0,00	0,00	0,00	0,00	0,00	0,00	0,00	0,00	0,00	0,00	0,00	0,00	0,00	0,00
Programa din Fondul European Agricol de Dezvoltare Rurală (FEADR) (56.04)														
35	0,00	0,00	0,00	0,00	0,00	0,00	0,00	0,00	0,00	0,00	0,00	0,00	0,00	0,00
Programul din Fondul European pentru Pescuit și Alimentație (PEPAM) (56.05)														
36	0,00	0,00	0,00	0,00	0,00	0,00	0,00	0,00	0,00	0,00	0,00	0,00	0,00	0,00
Programa Instrumentul de Asistență pentru Prezidențiar (IPA II) (56.11)														
37	0,00	0,00	0,00	0,00	0,00	0,00	0,00	0,00	0,00	0,00	0,00	0,00	0,00	0,00
Programa Instrumentul European de Vecinătate și Parteneriat (ENPI) (56.12)														
38	0,00	0,00	0,00	0,00	0,00	0,00	0,00	0,00	0,00	0,00	0,00	0,00	0,00	0,00
Fondul European de Garantie Agricolă (FEGA) (56.13)														
39	0,00	0,00	0,00	0,00	0,00	0,00	0,00	0,00	0,00	0,00	0,00	0,00	0,00	0,00
Asistență tehnică în cadrul Programului Operațional Asistență Tehnică (56.14)														
39.1	0,00	0,00	0,00	0,00	0,00	0,00	0,00	0,00	0,00	0,00	0,00	0,00	0,00	0,00
Asistență tehnică în cadrul programelor operaționale, altele decât Programul Operațional Asistență Tehnică (56.17)														
39.2	0,00	0,00	0,00	0,00	0,00	0,00	0,00	0,00	0,00	0,00	0,00	0,00	0,00	0,00
Mecanismul pentru Infrastructura Europei (56.30)														
39.3	0,00	0,00	0,00	0,00	0,00	0,00	0,00	0,00	0,00	0,00	0,00	0,00	0,00	0,00
Mecanismele financiare Spațiului Economic European și Norvegian 2014-2021 (56.31)														
39.4	0,00	0,00	0,00	0,00	0,00	0,00	0,00	0,00	0,00	0,00	0,00	0,00	0,00	0,00
Fondul pentru rețeaua bilaterală aferent Mecanismelor financiare Spațiului Economic European și Norvegian 2014-2021 (56.32)														
39.5	0,00	0,00	0,00	0,00	0,00	0,00	0,00	0,00	0,00	0,00	0,00	0,00	0,00	0,00
Asistență tehnică aferent Mecanismelor financiare Spațiului Economic European și Norvegian 2014-2021 (56.33)														
39.6	0,00	0,00	0,00	0,00	0,00	0,00	0,00	0,00	0,00	0,00	0,00	0,00	0,00	0,00
Total (cod 01 la 39.6)														
40	232.618,00	232.618,00	0,00	0,00	232.618,00	0,00	0,00	0,00	0,00	0,00	0,00	0,00	0,00	0,00

Conducătorul Institutiei,
Ilina Vasile

Conducătorul compartimentului financiar-contabil,
Muresanu Paraschiva

Paraschiva

Anexa 27 - Situatia platilor efectuate din fonduri externe nerambursabile (FEN) postaderare (titlul 56 și titlul 58)

La data de 31 decembrie 2019

Nr Crt	Denumirea indicatorilor	Cod rand	Buget de stat (s01-stat)	Buget local (s02-local)	Bugetul asigurarilor sociale de stat (s03-bass)	Bugetul asigurarilor pentru șomaj (s04-șomaj)	Bugetul Fondului național unic de asigurări sociale de sănătate (s05-sănătate)	Bugetul instituțiilor publice finanțate din venituri proprii și subvenții (s10-local)	Bugetul fondurilor externe nerambursabile (s08-stat+asigurări+local)	Bugetul creditelor externe (s06-sta t+local)	Bugetul creditelor interne (s07-sta t+local)	din care:	
												Bugetul instituțiilor publice și activităților finanțate integral sau parțial din venituri proprii	Bugetul instituțiilor publice și activităților finanțate integral din venituri
A	B	C	1	2	3	4	5	6	7	8	9	10	11
1	Total plăți (titlul VIII cod 56+ titlu X cod 58) (rd.2+rd.11)	001	0,00	28.541.064,00	0,00	0,00	0,00	232.618,00	0,00	0,00	0,00	0,00	0,00
2	Total plăți (titlul VIII cod 56) (rd.3 la rd.10)	002	0,00	0,00	0,00	0,00	0,00	0,00	0,00	0,00	0,00	0,00	0,00
3	Cheltuieli de personal (titlul I)	003	0,00	0,00	0,00	0,00	0,00	0,00	0,00	0,00	0,00	0,00	0,00
4	Bunuri și servicii (titlul II)	004	0,00	0,00	0,00	0,00	0,00	0,00	0,00	0,00	0,00	0,00	0,00
5	Subvenții (titlul IV)	005	0,00	0,00	0,00	0,00	0,00	0,00	0,00	0,00	0,00	0,00	0,00
6	Transferuri între unități ale administrației publice (titlu VI)	006	0,00	0,00	0,00	0,00	0,00	0,00	0,00	0,00	0,00	0,00	0,00
7	Alte transferuri (titlu VI)	007	0,00	0,00	0,00	0,00	0,00	0,00	0,00	0,00	0,00	0,00	0,00
8	Asistență socială (titlu IX)	008	0,00	0,00	0,00	0,00	0,00	0,00	0,00	0,00	0,00	0,00	0,00
9	Alte cheltuieli (titlul XI)	009	0,00	0,00	0,00	0,00	0,00	0,00	0,00	0,00	0,00	0,00	0,00
10	Active nefinanciare (titlul XII)	010	0,00	0,00	0,00	0,00	0,00	0,00	0,00	0,00	0,00	0,00	0,00
11	Total plăți (titlul X cod 58) (rd.12 la rd.19)	011	0,00	28.541.064,00	0,00	0,00	0,00	232.618,00	0,00	0,00	0,00	0,00	0,00
12	Cheltuieli de personal (titlul I)	012	0,00	486.703,00	0,00	0,00	0,00	30.153,00	0,00	0,00	0,00	0,00	0,00
13	Bunuri și servicii (titlul II)	013	0,00	0,00	0,00	0,00	0,00	202.465,00	0,00	0,00	0,00	0,00	0,00
14	Subvenții (titlul IV)	014	0,00	0,00	0,00	0,00	0,00	0,00	0,00	0,00	0,00	0,00	0,00
15	Transferuri între unități ale administrației publice (titlul VI)	015	0,00	0,00	0,00	0,00	0,00	0,00	0,00	0,00	0,00	0,00	0,00
16	Alte transferuri (titlul VI)	016	0,00	0,00	0,00	0,00	0,00	0,00	0,00	0,00	0,00	0,00	0,00
17	Asistență socială (titlul IX)	017	0,00	0,00	0,00	0,00	0,00	0,00	0,00	0,00	0,00	0,00	0,00
18	Alte cheltuieli (titlul XI)	018	0,00	0,00	0,00	0,00	0,00	0,00	0,00	0,00	0,00	0,00	0,00

Nr Crt	Denumirea indicatorilor	Cod ran d	Buget de stat (s01-stat)	Buget local (s02-local)	Bugetul asigurărilor sociale de stat (s03-bass)	Bugetul asigurărilor pentru șomaj (s04-șomaj)	Bugetul Fondului unic național unic de asigurări sociale de sănătate (s05-sănătăt e)	Bugetul instituțiilor publice finanțate din venituri proprii și subvenții (s10-local)	Bugetul fondurilor externe nerambursa bile (s08-stat+as igurări+ local)	Bugetul creditei or externe (s06-sta t+local)	Bugetul creditei or interne (s07-sta t+local)	din care:	
												Bugetul instituțiilor publice și activităților finanțate integral sau parțial din venituri proprii	Bugetul instituțiilor publice și instituțiilor publice și activităților finanțate integral din venituri proprii
A	B	C	1	2	3	4	5	6	7	8	9	10	11
19	Active nefinanciare (titlul XII)	019	0,00	28.054.361,0 0	0,00	0,00	0,00	0,00	0,00	0,00	0,00	0,00	0,00

Conducătorul instituției,
Iliuta Vasile

Conducătorul compartimentului financiar-contabil,
Muresanu Paraschiva



Anexa 30 - Plati restante TOTAL

Trimestrul: 4, Anul: 2019

Denumirea indicatorilor	Nr. rand	Sold la inceputul anului	Sold la finele perioadei	
			TOTAL	din care:
				aferez sumelor angajate cu prevederi bugetare
A	B	1	2	3
PLATI RESTANTE-TOTAL (rd. 150 + 300)	01	4.359.477,00	7.547.020,00	7.547.020,00
din care:				
-sub 30 de zile (rd. 151 + 301)	02	3.087.757,00	4.220.290,00	4.220.290,00
-peste 30 de zile (rd. 152 + 302)	03	1.239.000,00	2.314.683,00	2.314.683,00
-peste 90 de zile (rd. 153 + 303)	04	32.720,00	1.012.047,00	1.012.047,00
-peste 120 zile (rd. 154 + 304)	05	0,00	0,00	0,00
-peste 1 an (rd. 155 + 305)	06	0,00	0,00	0,00
PLATI RESTANTE-TOTAL SECTIUNEA DE FUNCTIONARE (rd. 160+170+240+250+270+280+290)	150	4.359.477,00	7.547.020,00	7.547.020,00
din care:				
-sub 30 de zile (rd.161+171+241+251+271+281+291)	151	3.087.757,00	4.220.290,00	4.220.290,00
-peste 30 de zile (rd.162+172+242+252+272+282+292)	152	1.239.000,00	2.314.683,00	2.314.683,00
-peste 90 de zile (rd. 163+173+243+253+273+283+293)	153	32.720,00	1.012.047,00	1.012.047,00
-peste 120 zile (rd. 165+174+245+257+274+284+294)	154	0,00	0,00	0,00
-peste 1 an (rd. 166+175+246+258+275+285+295)	155	0,00	0,00	0,00
Plăți restante către furnizori, creditorii din operații comerciale (ct.4010100, ct.4030100, ct.4620101, ct.4620109) (rd.161+162+163+165+166) din care:	160	4.359.477,00	7.547.020,00	7.547.020,00
-sub 30 de zile	161	3.087.757,00	4.220.290,00	4.220.290,00
-peste 30 de zile	162	1.239.000,00	2.314.683,00	2.314.683,00
-peste 90 de zile din care:	163	32.720,00	1.012.047,00	1.012.047,00
-(ct.4620101, ct.4620109)	164	0,00	0,00	0,00
-peste 120 zile	165	0,00	0,00	0,00
-peste 1 an	166	0,00	0,00	0,00
Plăți restante față de bugetul general consolidat (rd. 171 + 172 + 173 + 174 + 175) din care:	170	0,00	0,00	0,00
-sub 30 de zile	171	0,00	0,00	0,00
-peste 30 de zile	172	0,00	0,00	0,00
-peste 90 de zile	173	0,00	0,00	0,00
-peste 120 zile	174	0,00	0,00	0,00
-peste 1 an	175	0,00	0,00	0,00
Plăți restante față de salariați (drepturi salariale), (ct.4210000, ct.4230000, ct.4260000, ct.4270100, ct.4270300, ct.4280101) (rd.241+242+243+245+246) din care:	240	0,00	0,00	0,00
-sub 30 de zile	241	0,00	0,00	0,00
-peste 30 de zile	242	0,00	0,00	0,00
-peste 90 de zile	243	0,00	0,00	0,00
-din care ct(4270100 + 4270300)	244	0,00	0,00	0,00
-peste 120 zile	245	0,00	0,00	0,00
-peste 1 an	246	0,00	0,00	0,00
Plăți restante față de alte categorii de persoane, (ct.4270300, ct.4290000, ct.4380000) (rd.251+252+253+257+258) din care:	250	0,00	0,00	0,00
-sub 30 de zile	251	0,00	0,00	0,00
-peste 30 de zile	252	0,00	0,00	0,00
-peste 90 de zile (rd.254+255+256) din care:	253	0,00	0,00	0,00
-ct.(4270300)	254	0,00	0,00	0,00
-ct.(4290000)	255	0,00	0,00	0,00
-ct.(4380000)	256	0,00	0,00	0,00
-peste 120 zile	257	0,00	0,00	0,00
-peste 1 an	258	0,00	0,00	0,00
Împrumuturi nerambursate la scadență, (ct.1610100, ct.1620100, ct.1630100, ct.1650100, ct.1670101, ct.1670102, ct.1670103, ct.1670108, ct.1670109, ct.1690100, ct.1690101, ct.5190102, ct.5190105, ct.5190106, ct.5190107, ct.5190108, ct.5190109, ct.5190110, ct.5190180, ct.5190190) (rd.271+272+273+274+275) din care:	270	0,00	0,00	0,00

Denumirea indicatorilor	Nr. rand	Sold la inceputul anului	Sold la finele perioadei	
			TOTAL	din care:
				aferez sumelor angajate cu prevederi bugetare
A	B	1	2	3
-sub 30 de zile	271	0,00	0,00	0,00
-peste 30 de zile	272	0,00	0,00	0,00
-peste 90 de zile	273	0,00	0,00	0,00
-peste 120 zile	274	0,00	0,00	0,00
-peste 1 an	275	0,00	0,00	0,00
Dobânzi restante, din care: (aferez celor de la rd.270), (ct.1680100, ct.1680200, ct.1680300, ct.1680500, ct.1680701, ct.1680702, ct.1680703, ct.1680708, ct.1680709, ct.5180605, ct.5180606, ct.5180608, ct.5180609, ct.5180800) (rd.281+282+283+284+285) din care:	280	0,00	0,00	0,00
-sub 30 de zile	281	0,00	0,00	0,00
-peste 30 de zile	282	0,00	0,00	0,00
-peste 90 de zile	283	0,00	0,00	0,00
-peste 120 zile	284	0,00	0,00	0,00
-peste 1 an	285	0,00	0,00	0,00
Creditori bugetari (ct.4670200) (rd.291+292+293+294+295) din care:	290	0,00	0,00	0,00
-sub 30 de zile	291	0,00	0,00	0,00
-peste 30 de zile	292	0,00	0,00	0,00
-peste 90 de zile	293	0,00	0,00	0,00
-peste 120 zile	294	0,00	0,00	0,00
-peste 1 an	295	0,00	0,00	0,00
PLĂȚI RESTANTE-TOTAL SECȚIUNEA DEZVOLTARE (rd.310+320+330)	300	0,00	0,00	0,00
din care:				
-sub 30 de zile (rd. 311+321+331)	301	0,00	0,00	0,00
-peste 30 de zile (rd.312+322+332)	302	0,00	0,00	0,00
-peste 90 de zile (rd.313+323+333)	303	0,00	0,00	0,00
-peste 120 zile (rd. 315+324+334)	304	0,00	0,00	0,00
-peste 1 an (rd 316+325+335)	305	0,00	0,00	0,00
Plăți restante către furnizori, creditori din operații comerciale (ct.4040100, ct.4050100, ct.4620101, ct.4620103, ct.4620109) (rd.311+312+313+315+316) din care:	310	0,00	0,00	0,00
-sub 30 de zile	311	0,00	0,00	0,00
-peste 30 de zile	312	0,00	0,00	0,00
-peste 90 de zile din care:	313	0,00	0,00	0,00
- (ct.4620101, ct.4620103, ct.4620109)	314	0,00	0,00	0,00
-peste 120 zile	315	0,00	0,00	0,00
-peste 1 an	316	0,00	0,00	0,00
În,prumuturi nerambursate la scadență, (ct.1610100, ct.1620100, ct.1630100, ct.1650100, ct.1670101, ct.1670102, ct.1670103, ct.1670108, ct.1670109, ct.1690100, ct.5190101, ct.5190102, ct.5190105, ct.5190106, ct.5190107, ct.5190108, ct.5190110, ct.5190180, ct.5190190) (rd.321+322+323+324+325) din care:	320	0,00	0,00	0,00
-sub 30 de zile	321	0,00	0,00	0,00
-peste 30 de zile	322	0,00	0,00	0,00
-peste 90 de zile	323	0,00	0,00	0,00
-peste 120 zile	324	0,00	0,00	0,00
-peste 1 an	325	0,00	0,00	0,00
Dobânzi restante, din care: (aferez celor de la rd.320), (ct.1680100, ct.1680200, ct.1680300, ct.1680500, ct.1680701, ct.1680702, ct.1680703, ct.1680708, ct.1680709, ct.5180605, ct.5180606, ct.5180608, ct.5180609, ct.5180800) (rd.331+332+333+334+335) din care:	330	0,00	0,00	0,00
-sub 30 de zile	331	0,00	0,00	0,00
-peste 30 de zile	332	0,00	0,00	0,00
-peste 90 de zile	333	0,00	0,00	0,00
-peste 120 zile	334	0,00	0,00	0,00
-peste 1 an	335	0,00	0,00	0,00

Sinteza platilor restante si arieratelor la data de 31.12.2019

Nr. rd.	Explicatie	Plati restante		Plati restante aferente programelor nationale		Plati restante aferente fondurilor externe nerambursabile postaderare****)		Plati restante aferente fondurilor externe nerambursabile preaderare (sursa 08)	
		total**)	din care: arierate***)	total	din care: arierate	total	din care: arierate	total	din care: arierate
	0	1	1.1	2	2.1	3	3.1	4	4.1
1	Sold la finele lunii precedente	7.846.943,00	849.790,00	0,00	0,00	0,00	0,00	0,00	0,00
2	Sold la finele perioadei	7.547.020,00	1.012.047,00	0,00	492,00	0,00	0,00	0,00	0,00
3	% diminuare arierate luna raportare ****) (rd. 3 = 1 - rd. 2/rd. 1)		-0,19						

Conducatorul institutiei,

Miuta Vasile

Conducatorul compartimentului financiar-contabil,

Muresanu Paraschiva



Anexa 30 - Sinteza platilor restante si arieratelor ale institutiilor publice finantate integral din venituri proprii (F)

Nr. rd.	Explicatie	Plati restante		Plati restante aferente programelor nationale		Plati restante aferente fondurilor externe nerambursabile postaderare****)		Plati restante aferente fondurilor externe nerambursabile preaderare (sursa 08)	
		total**)	din care: arierate***)	total	din care: arierate	total	din care: arierate	total	din care: arierate
	0	1	1.1	2	2.1	3	3.1	4	4.1
1	Sold la finele lunii precedente	7.846.943,00	849.790,00	0,00	0,00	0,00	0,00	0,00	0,00
2	Sold la finele perioadei	7.547.020,00	1.012.047,00	0,00	492,00	0,00	0,00	0,00	0,00
3	% diminuare arierate luna raportare ****) (rd. 3 = 1 - rd. 2/rd. 1)		-0,19						

SITUATIA CENTRALIZATA*

a arrieratelor bugetului general al unitatii administrativ-teritoriale la data de 31.12.2019

*) Se completeaza ca anexa pentru anexa 30b cod 40 - pentru total plati restante.

Nr. rd.	Explicatia	Total arierate	F E N				Total arierate ale institutiilor publice finantate integral din venituri proprii	Suma care fac obiectul art. 49 alin. (13) din Legea nr. 273/2006
			Arierate aferente programelor nationale ale u.a.t. si institutiilor publice subordonate, cu exceptia celor finantate integral din venituri	3	4	5		
A	B	1	2	3	4	5	6 = 1 - 2 - 3 - 4 - 5	
1	Sold la finele lunii precedente	849.790,00	0,00	0,00	0,00	849.790,00	0,00	
2	Sold la finele perioadei	1.012.047,00	0,00	0,00	0,00	1.012.047,00	0,00	
3	% diminuare arierate luna raportare**) (rd. 3 = 1 - rd. 2/rd. 1)						0,00	

Conducatorul institutiei,
Iluta Vasile

Conducatorul compartimentului financiar-contabil,
Muresanu Paraschiva

Anexa 35a - cod 26 - SITUATIA ACTIVELOR FIXE AMORTIZABILE

Trimestrul: 4, Anul: 2019

Nr. rând	Denumirea activelor fixe	Existent la 31.12.2019		Sold la începutul anului	Creșteri														
		NR	MP		TOTAL din care: 4=5+6+7+8+9	diferențe din reevaluare*)	achiziții	transferuri/prime cu titlu gratuit	donatii, sponsorizari	alte cai									
											1	2	3	5	6	7	8	9	
A																			
01	ACTIVE FIXE NECORPORALE																		
02	Cheltuieli de dezvoltare (ct.2030000)			0,00	0,00		0,00		0,00										0,00
03	Concesiuni, brevete, licențe, mărci comerciale, drepturi și active similare (ct.2050000)			3.272.544,00	2.589.482,00		0,00		8.718,00										2.580.764,00
04	Alte active fixe necorporale (ct.2080100, 2080200)			4.281.422,00	3.033.633,00		0,00		17.937,00										3.015.696,00
05	TOTAL (rd. 02+03+04)			7.553.966,00	5.623.115,00		0,00		26.655,00										5.596.460,00
ACTIVE FIXE CORPORALE																			
07	Amenașări la terenuri (ct.2110200)			865.928,00	2.642.657,00		2.057,00		0,00										2.640.600,00
08	Construcții (ct.2120000) (rd.08 = de la rd.09 la rd.16) din care:			15.415.031,00	1.590.527,00		1.451.787,00		10.399,00										128.341,00
09	- drumuri publice, exclusiv poduri, podete, pasarele și viaducte și tunele (ct.2120101)			0,00	17.369,00		0,00		0,00										17.369,00
10	- drumuri industriale agricole (ct.2120102)			0,00	0,00		0,00		0,00										0,00
11	- infrastructură pentru transport feroviar exclusiv poduri, podete, pasarele și viaducte și tunele (2120201)			0,00	0,00		0,00		0,00										0,00
12	- poduri, podete, pasarele și viaducte pentru transporturi feroviare și rutiere; viaducte (ct.2120301)			0,00	0,00		0,00		0,00										0,00
13	- tunele (ct.2120401)			0,00	0,00		0,00		0,00										0,00
14	- piste pentru aeroporturi și platforme de staționare pentru avioane și autovehicule; construcții aeroportuare (ct.2120501)			0,00	0,00		0,00		0,00										0,00
15	- canale pentru navigație (ct.2120601)			0,00	0,00		0,00		0,00										0,00
16	- alte active fixe încadrate în grupa construcții (2120901), din care:			15.415.031,00	1.573.158,00		1.451.787,00		10.399,00										110.972,00
16.1	- locuințe ANL			0,00	0,00		0,00		0,00										0,00
17	Instalații tehnice, mijloace de transport, animale și plantații (ct.2130100, 2130200, 2130300, 2130400)			43.893.644,00	26.485.381,00		0,00		4.422.894,00										21.989.293,00
18	Mobilier, aparatură birotică, echipamente de protecție a valorilor umane și materiale și alte active fixe corporale (ct.2140000)			1.791.320,00	9.693.832,00		0,00		529.697,00										9.164.135,00
19	TOTAL (rd.07+08+17+18)			61.965.923,00	40.412.397,00		1.453.844,00		4.962.990,00										33.922.369,00
20	TOTAL ACTIVE FIXE (rd. 05+19)			69.519.889,00	46.035.512,00		1.453.844,00		4.989.645,00										39.518.829,00

Conducătorul instituției
Iuliana Vasile

Conducătorul compartimentului financiar-contabil
Muresanu Paraschiva

Anexa 35a - cod 27 - SITUATIA ACTIVELOR FIXE AMORTIZABILE

Trimestrul: 4, Anul: 2019

Nr. rând	Denumirea activelor fixe	Reduceri										Ajustări de valoare (amortizări și ajustări pentru depreciere)				Valoarea contabilă netă, din care:		
		Total din care 10=11+12+13+14+15+16	diferențe din reevaluare*	eliminare amortizare**	dezmembrări și casări	transferuri/ cu titlu gratuit	vânzări	alte căi	Sold la sfârșitul anului	Sold la începutul anului	Creșteri	Reduceri	Sold la sfârșitul anului	Domeniul privat al statului	Domeniul privat al UAT	Proprietate a privată a instituției publice		
B	A	10=11+12+13+14+15+16	11	12	13	14	15	16	17=3+4+10	18	19	20	21=18+19-20	22=17-21-23-24	23=17-21-22-24	24=17-21-22-23		
ACTIVE FIXE NECORPORALE																		
01	Cheltuieli de dezvoltare (ct.2030000)	0,00	0,00	0,00	0,00	0,00	0,00	0,00	0,00	0,00	0,00	0,00	0,00	0,00	0,00	0,00		
02	Concesiuni, brevete, licențe, mărci comerciale, drepturi și active similare (ct.2050000)	1.185.457,00	0,00	0,00	0,00	0,00	0,00	1.185.457,00	4.676.569,00	2.382.705,00	512.519,00	332.648,00	2.582.576,00	0,00	2.112.743,00	1.250,00		
03	Alte active fixe necorporale (ct.2080100, 2080200)	3.768.638,00	0,00	0,00	6.188,00	0,00	0,00	3.762.450,00	3.546.417,00	2.822.092,00	572.966,00	2.437.690,00	957.368,00	0,00	2.589.049,00	0,00		
04	TOTAL (rd. 02+03+04)	4.954.095,00	0,00	0,00	6.188,00	0,00	0,00	4.947.907,00	8.222.986,00	5.204.797,00	1.085.485,00	2.770.338,00	3.519.944,00	0,00	4.701.792,00	1.250,00		
05	ACTIVE FIXE CORPORALE																	
06	Amenajări la terenuri (ct.2110200)	454.732,00	0,00	0,00	0,00	0,00	0,00	454.732,00	3.053.853,00	671.770,00	930.789,00	326.413,00	1.276.146,00	0,00	1.777.707,00	0,00		
07	Construcții (ct.2120000) (rd.08 = de la rd.09 la rd.16) din care:	8.652.028,00	0,00	611.400,00	1.885,00	0,00	0,00	8.038.743,00	8.353.530,00	5.663.501,00	335.022,00	4.458.631,00	1.529.892,00	0,00	6.823.638,00	0,00		
08	- drumuri, publice, exclusiv poduri, podete, pasarele și viaducte și tunele (ct.2120101)	0,00	0,00	0,00	0,00	0,00	0,00	0,00	0,00	0,00	0,00	0,00	0,00	0,00	0,00	0,00		
09	- drumuri industriale agricole (ct.2120102)	0,00	0,00	0,00	0,00	0,00	0,00	0,00	0,00	0,00	0,00	0,00	0,00	0,00	0,00	0,00		
10	- infrastructură pentru transport feroviar exclusiv poduri, podete, pasarele și viaducte și tunele (2120201)	0,00	0,00	0,00	0,00	0,00	0,00	0,00	0,00	0,00	0,00	0,00	0,00	0,00	0,00	0,00		
11	- poduri, podete, pasarele și viaducte pentru transporturi feroviare și rutiere; viaducte (ct.2120301)	0,00	0,00	0,00	0,00	0,00	0,00	0,00	0,00	0,00	0,00	0,00	0,00	0,00	0,00	0,00		
12	- tunele (ct.2120401)	0,00	0,00	0,00	0,00	0,00	0,00	0,00	0,00	0,00	0,00	0,00	0,00	0,00	0,00	0,00		
13	- piste pentru aeroporturi și platforme de staționare pentru avioane și autovehicule; construcții aeroportuare (ct.2120501)	0,00	0,00	0,00	0,00	0,00	0,00	0,00	0,00	0,00	0,00	0,00	0,00	0,00	0,00	0,00		
14	- canale pentru navigație (ct.2120601)	0,00	0,00	0,00	0,00	0,00	0,00	0,00	0,00	0,00	0,00	0,00	0,00	0,00	0,00	0,00		
15	- alte active fixe încadrate în grupa construcții (2120901), din care:	8.652.028,00	0,00	611.400,00	1.885,00	0,00	0,00	8.038.743,00	8.336.161,00	5.653.501,00	328.843,00	4.458.631,00	1.523.713,00	0,00	6.812.448,00	0,00		
16	- locuințe ANL	0,00	0,00	0,00	0,00	0,00	0,00	0,00	0,00	0,00	0,00	0,00	0,00	0,00	0,00	0,00		
16.1		0,00	0,00	0,00	0,00	0,00	0,00	0,00	0,00	0,00	0,00	0,00	0,00	0,00	0,00	0,00		
17	Instalații tehnice, mijloace de transport, animale și plantații (ct.2130100, 2130200, 2130300, 2130400)	1.127.913,00	298,00	470.129,00	39.808,00	0,00	2.000,00	615.678,00	69.251.112,00	18.284.066,00	12.991.267,00	554.985,00	30.720.348,00	0,00	38.530.764,00	0,00		
18	Mobilier, aparatură birotică, echipamente de protecție a valorilor umane și materiale și alte active fixe corporale (ct.2140000)	427.845,00	0,00	236.577,00	188.380,00	0,00	0,00	2.888,00	11.057.307,00	1.367.469,00	5.586.014,00	293.120,00	6.660.363,00	0,00	4.228.806,00	168.138,00		
19	TOTAL (rd.07+08+17+18)	10.662.518,00	298,00	1.318.106,00	230.073,00	0,00	2.000,00	9.112.041,00	91.715.802,00	25.976.806,00	19.843.092,00	5.633.149,00	40.186.749,00	0,00	51.360.915,00	168.138,00		
20	TOTAL ACTIVE FIXE (rd. 05+19)	15.616.613,00	298,00	1.318.106,00	236.281,00	0,00	2.000,00	14.059.948,00	99.938.788,00	31.181.603,00	20.928.577,00	8.403.487,00	43.706.693,00	0,00	56.052.707,00	169.388,00		

Conducătorul institutiei,
Iveta Vasile



Conducatorul compartimentului financiar-contabil,
Muresanu Paraschiva



Anexa 35b - cod 28 - SITUATIA ACTIVELOR FIXE NEAMORTIZABILE

Trimestrul: 4, Anul: 2019

Nr. rând	Denumirea activelor fixe	Existent la 31.12.2019			Sold la începutul anului	Creșteri					
		UM	UM	UM		Total din care: 5=6+7+8+9+10	diferențe din reevaluare	achiziții	transferuri primite cu titlu	donaiji, sponsorizări	alte căi
A		1	2	3	4	5=6+7+8+9+10	6	7	8	9	10
ACTIVE FIXE NECORPORALE											
01	Inregistrări ale evenimentelor cultural-sportive (ct.206 0000)				0,00	80.000,00	0,00	80.000,00	0,00	0,00	0,00
02	Active fixe necorporale în curs de execuție (ct.23300 00)				3.374.127,00	0,00	0,00	0,00	0,00	0,00	0,00
03	TOTAL (rd. 02 + 03)				3.374.127,00	80.000,00	0,00	80.000,00	0,00	0,00	0,00
ACTIVE FIXE CORPORALE											
04	Amenajări la terenuri (ct.2110200)				0,00	28.869,00	0,00	0,00	0,00	0,00	28.869,00
05	Terenuri (ct. 2110100)	0,00			2.977.435,00	103.676.040,00	71.981.147,00	325.227,00	179.882,00	0,00	31.189.784,00
06	Construcții (ct.2120000) (rd.08 = de la rd.09 la rd. 16) din care:				623.532.464,00	845.118.455,00	829.713.951,00	13.560.057,00	0,00	0,00	1.844.447,00
07	- drumuri publice, exclusiv poduri, podețe, pasarele și viaducte și tunele				0,00	871.981,00	0,00	871.981,00	0,00	0,00	0,00
08	- drumuri industriale și agricole				0,00	0,00	0,00	0,00	0,00	0,00	0,00
09	- infrastructură pentru transport feroviar, exclusiv poduri, podețe, pasarele și viaducte și tunele				0,00	0,00	0,00	0,00	0,00	0,00	0,00
10	- poduri, podețe, pasarele și viaducte pentru transporturi feroviare și rutiere; viaducte				0,00	0,00	0,00	0,00	0,00	0,00	0,00
11	- tunele				0,00	0,00	0,00	0,00	0,00	0,00	0,00
12	- piste pentru aeroporturi și platforme de staționare pentru avioane și autovehicule; construcții aeroportuare				0,00	0,00	0,00	0,00	0,00	0,00	0,00
13	- canale pentru navigație				0,00	0,00	0,00	0,00	0,00	0,00	0,00
14	- alte active fixe încadrate în grupa construcții				0,00	0,00	0,00	0,00	0,00	0,00	0,00
15	Instalații tehnice, mijloace de transport, animale și plantații (ct.2130100, 2130200, 2130300, 2130400)				623.532.464,00	844.246.474,00	829.713.951,00	12.688.076,00	0,00	0,00	1.844.447,00
16	Mobilier, aparatură birotică, echipamente de protecție a valorilor umane și materiale și alte active fixe corporale (ct.2140000)				0,00	20.311.251,00	0,00	0,00	0,00	0,00	20.311.251,00
17	Active fixe corporale în curs de execuție (ct.2310000)				0,00	13.935,00	0,00	0,00	0,00	0,00	13.935,00
18	Alte active ale statului (ct.2150000)				52.419.359,00	40.122.735,00	0,00	26.574.730,00	0,00	0,00	13.548.005,00
19	TOTAL (rd.06+07+08+17+18+19+20)				678.929.258,00	1.009.271.285,00	901.695.098,00	40.460.014,00	179.882,00	0,00	66.936.291,00
20	TOTAL ACTIVE FIXE (rd. 04+21)				682.303.385,00	1.009.351.285,00	901.695.098,00	40.540.014,00	179.882,00	0,00	66.936.291,00

Conducătorul compartimentului financiar-contabil,
Iluța Vasile

Conducătorul compartimentului financiar-contabil,

Muresanu Paraschiva

Conducatorul institutiei:
Miuta Vasile



Conducatorul compartimentului financiar-contabil:
Muresanu Paraschiva



Anexa 34 - SITUATIA MODIFICARILOR IN STRUCTURA ACTIVELOR NETE CAPITALURILOR

Trimestrul: 4, Anul: 2019

Denumirea elementului de capital	Cod rand	Sold la inceputul anului	Cresteri	Reduceri	Sold la sfarsitul anului
Fondul activelor fixe necorporale Ct. 1000000	01	0,00	80.000,00	0,00	80.000,00
Fondul bunurilor care alcatuiesc domeniul public al statului Ct. 1010000	02	0,00	0,00	0,00	0,00
Fondul bunurilor care alcatuiesc domeniul privat al statului Ct. 1020000	03	0,00	0,00	0,00	0,00
Fondul bunurilor care alcatuiesc proprietatea privată a institutiei publice Ct.1020102	03.1	0,00	0,00	0,00	0,00
Fondul bunurilor care alcatuiesc domeniul public al unitatilor administrativ teritoriale Ct.1030000	04	620.028.442,00	901.503.249,00	99.048,00	1.521.432.643,00
Fondul bunurilor care alcatuiesc domeniul privat al unitatilor administrativ teritoriale Ct.1040000	05	6.481.457,00	1.238.405,00	3.209.631,00	4.510.231,00
Fondul bunurilor care alcatuiesc proprietatea privată a institutiei publice din administratia locală Ct.1040102	05.1	0,00	625.335,00	4.500,00	620.835,00
Rezerve din reevaluare Ct.1050100, 1050200, 1050300, 1050400, 1050500	06	6.696.579,00	888.760.550,00	887.612.432,00	7.844.697,00
Diferente din reevaluare si diferente de curs aferente dobinzilor incasate (SAPARD) Ct.1060000	07	0,00	0,00	0,00	0,00
Fondul de rulment Ct.131	08				
Fondul de rezerva al bugetului asigurarilor sociale de stat Ct. 1320000	09	0,00	0,00	0,00	0,00
Fondul de rezerva constituit conform Legii nr.95/2006 Ct. 1330000	10	0,00	0,00	0,00	0,00
Fondul de amortizare aferent activelor fixe detinute de serviciile publice de interes local Ct.134	11				
Fondul de risc Ct.135	12				
Fondul depozitelor speciale constituite pentru constructii de locuinte Ct.136	13				
Taxe speciale Ct.137	14				
Fondul de dezvoltare a spitalei Ct.1390100	15	0,00	0,00	0,00	0,00
Alte fonduri Ct.1392+Ct.1393+Ct.1394+Ct.1396+Ct.1399	16				
Rezultatul reportat Ct.1170000- sold creditor	17	91.151.495,00	278.712.369,00	253.475.798,00	116.388.066,00
Rezultatul reportat Ct.1170000- sold debitor	18	0,00	0,00	0,00	0,00
Rezultatul patrimonial al exercitiului Ct.1210000 - sold creditor	19	3.502.967,00	97.766.542,00	56.444.909,00	44.824.600,00
Rezultatul patrimonial al exercitiului Ct.1210000 - sold debitor	20	0,00	0,00	0,00	0,00
Total capitaluri proprii (rd 01 la 17 - rd.18 + rd.19 - rd.20)	21	727.860.940,00	0,00	0,00	1.695.701.072,00

Conducatorul institutiei,
Iluta Vasile

Conducatorul compartimentului financiar-contabil
Muresanu Paraschiva

Anexa 40b - Situatia activelor si datoriilor

Trimestrul: 4, Anul: 2019

Nr. rand	Denumire indicator	Cod rand	Sold la inceputul anului	Sold la sfarsitul perioadei
	ACTIVE FINANCIARE	001		
		X		
A	NUMERAR SI DEPOZITE, din care:	002		
A.1	Numerar	003		
	Numerar în lei în casieria institutiilor publice locale si ale institutiilor publice de subordonare locală, (ct.5310101)	004	0,00	0,00
	Disponibilități în lei ale institutiilor publice locale și ale institutiilor publice de subordonare locală, la trezorerii (ct.5100000+ct.5120101+ct.5120501+ct.5150101+ct.5160101+ ct.5170101+ ct.5210100+ 5210300 + ct. 5280000+ ct.5290201+ct.5290301+ ct. 5290400+ ct.5290901+ ct.5500101+ct. 5510000+ct.5520000+ ct.5550101 +ct.5570101+ ct.5580101+ct.5580201+ ct.5600101+ ct.5600300+ ct.5610100+ct.5610300+ct.5620101 +ct.5620300 - ct.7700000), din care :	005	24.730.221,00	26.468.897,00
	Disponibilități în lei din împrumuturi interne și externe contractate de autoritățile administrației publice locale (ct.5160101)	005.1	0,00	0,00
	Fonduri externe nerambursabile preaderare	006	0,00	0,00
	Fonduri externe nerambursabile postaderare	007	0,00	0,00
	Total (în baze cash) (rd.04+05)	008	24.730.221,00	26.468.897,00
	Dobânzi de încasat aferente disponibilităților institutiilor publice locale si ale institutiilor publice de subordonare locală la trezorerii/disponibilităților din excedentele cumulate ale bugetelor locale și ale institutiilor de subordonare locală (ct.5180701)	009	0,00	0,00
	Total (în baze accrual) (rd.08+09)	010	24.730.221,00	26.468.897,00
	Excedentele cumulate ale bugetelor locale (ct.5210300)	011		
	Disponibil din fondul de rulment	012		
	Total (în baze cash) (rd.11)	013	0,00	0,00
	Dobânzi de încasat aferente disponibilităților din excedentele cumulate ale bugetelor locale și ale institutiilor de subordonare locală (ct.5180701)	014		
	Total (în baze accrual) (rd.13+14)	015	0,00	0,00
	Depozite constituite din fondul de rulment	016		
	Dobânzi de încasat aferente depozitelor din fondul de rulment al institutiilor publice locale	017		
	Total (în baze accrual)(rd.16+17)	018		
	Depozite ale institutiilor publice (ct. 5150301 + ct.5600401)	019	0,00	0,00
	Dobânzi de încasat aferente depozitelor institutiilor publice locale și ale institutiilor de subordonare locală la trezorerie (ct.5180701)	020	0,00	0,00
	Total (în baze accrual)(rd.19+20)	021	0,00	0,00
	Avansuri de trezorerie, acordate în lei (ct. 5420100)	022	0,00	300,00
	Alte valori (ct.5320100+ct.5320200+ct.5320300+ct.5320400+ct.5320500+ ct.5320600+ct. 5320800)	023	231.191,00	208.520,00
			0,00	0,00
A2	Depozite transferabile (Disponibilități în conturi curente și de depozit), din care:	030		
	-Disponibilități la instituții de credit rezidente	031		
	Disponibilități ale institutiilor publice locale și ale institutiilor de subordonare locală la instituțiile de credit rezidente (ct.5110101+ ct.5110102+ct.5120102+ct.5120402+ct.5120502+ ct.5150102+ ct.5150202+ ct.5160102+ct.5160202+ ct.5170102+ ct.5170202+ ct.5290202+5290302+ct.5290902+ct.5500102+ct. 5550102+ct. 5550202+ct.5570202+ct.5580102+ ct.5580302+ ct.5600102 + ct. 5620102 + ct.5620103), din care :	032	417.151,00	591.456,00
	Fonduri externe nerambursabile preaderare	033	0,00	0,00
	Fonduri externe nerambursabile postaderare	034	0,00	0,00
	Numerar în valută în casieria institutiilor publice, (ct.5310402)	035	0,00	0,00
	Total (în baze cash) (rd.32+35)	036	417.151,00	591.456,00
	Dobânzi de încasat aferente disponibilităților institutiilor publice locale și ale institutiilor de subordonare locală la instituțiile de credit rezidente (ct.5180702)	037	0,00	0,00
	Total (în baze accrual)(rd.36+37)	038	417.151,00	591.456,00
	Depozite ale institutiilor publice la instituțiile de credit rezidente (ct. 5150302 + ct.5600402)	039	0,00	0,00
	Dobânzi de încasat aferente depozitelor institutiilor publice locale și ale institutiilor de subordonare locală la instituțiile de credit rezidente (ct.5180702)	040	0,00	0,00
	Total (în baze accrual)(rd.39+40)	041	0,00	0,00
	Acreditive în lei ale institutiilor locale și ale ale institutiilor de subordonare locală la instituțiile de credit rezidente (ct.5410102)	042	0,00	0,00

Nr. rand	Denumire indicator	Cod rand	Sold la inceputul anului	Sold la sfarsitul perioadei
	- disponibilitati la alti rezidenti	050		
	Disponibilități ale instituțiilor publice aflate la alți rezidenți (terți) (ct.4610109+ct.4610209+ct.2670108+ ct.2670208)	051	26.636,00	4.210.996,00
	Total (în baze cash)(rd.51)	052	26.636,00	4.210.996,00
A3	Alte disponibilitati	060		
	-disponibilitati la institutii de credit din strainatate	061		
	Disponibilități ale reprezentanților din străinătate (ct.5120402)	062	0,00	0,00
	Dobânzi de încasat aferente disponibilităților, reprezentanților din străinătate (ct.5180702)	063	0,00	0,00
	Total (în baze accrual)(rd.62+63)	064	0,00	0,00
	Avansuri de trezorerie, acordate (ct.5420200)	065	0,00	0,00
	Acreditive la instituții de credit în străinătate (ct.5410202)	066	0,00	0,00
B	TITLURI, ALTELE DECAT ACTIUNI, din care:	070		
	Titluri, altele decât acțiuni, exclusiv produsele financiare derivate	071		
B.1	Titluri pe termen scurt, altele decât acțiuni și produse financiare derivate (deținute de către administrația locală și de instituțiile de subordonare locală)	072		
	Titluri pe termen scurt, altele decât acțiuni și produse financiare derivate deținute de către administrația locală și de instituțiile de subordonare locală. Total (rd.74+rd.75+rd.76+rd.77), din care emise de:	073	0,00	0,00
	-Banca centrală (S.121)	074	0,00	0,00
	-Societăți care accepta depozite, exclusiv banca centrală (S.122)	075	0,00	0,00
	-Alți rezidenți (Alți intermediari financiari, exclusiv societățile de asigurare și fondurile de pensii, Auxiliari financiari, Societăți de asigurare, Fondurile de pensii) (S.125, S.126, S.128, S.129)	076	0,00	0,00
	-Nerezidenți (State membre și instituții și organisme ale Uniunii Europene, State nonmembre și organizații internaționale nerezidente ale Uniunii Europene) (S.21, S.22)	077	0,00	0,00
I	Total (la valoare nominala) (rd. 73)	078	0,00	0,00
B.2	Titluri pe termen lung, altele decât acțiuni și produse financiare derivate	085		
	Titluri pe termen lung, altele decât acțiuni și produse financiare derivate deținute de către administrația locală (instituțiile locale) și instituțiile de subordonare locală. Total (rd.87+88+89+90), din care emise de:	086	0,00	0,00
	-Banca centrală (S.121)	087	0,00	0,00
	-Societăți care accepta depozite, exclusiv banca centrală (S.122)	088	0,00	0,00
	-Alți rezidenți (Alți intermediari financiari, exclusiv societățile de asigurare și fondurile de pensii, Auxiliari financiari, Societăți de asigurare, Fondurile de pensii) (S.125, S.126, S.128, S.129)	089	0,00	0,00
	-Nerezidenți (State membre și instituții și organisme ale Uniunii Europene, State nonmembre și organizații internaționale nerezidente ale Uniunii Europene) (S.21, S.22)	090	0,00	0,00
	Obligațiuni și alte titluri deținute în contul creanțelor bugetare (ct.265-2962). Total (rd.92+93+94+95+96), din care emise de:	091	0,00	0,00
	-Banca centrală (S.121)	092	0,00	0,00
	-Societăți care accepta depozite, exclusiv banca centrală (S.122)	093	0,00	0,00
	-Alți rezidenți (Alți intermediari financiari, exclusiv societățile de asigurare și fondurile de pensii, Auxiliari financiari, Societăți de asigurare, Fondurile de pensii) (S.125, S.126, S.128, S.129)	094	0,00	0,00
	-Nerezidenți (State membre și instituții și organisme ale Uniunii Europene, State nonmembre și organizații internaționale nerezidente ale Uniunii Europene) (S.21, S.22)	095	0,00	0,00
	-Societăți nefinanciare (S.11)	096	0,00	0,00
I	Total (rd.86+91)	097	0,00	0,00
C	C CREDITE ACORDATE, din care:	110		
	Credite pe termen scurt - acordate	111		
	Credite pe termen scurt acordate din bugetul local instituțiilor de subordonare locală, (ct.4680102) (S1313)	112	0,00	0,00
D	ACTIUNI SI ALTE PARTICIPATII	120		
	Actiuni si alte titluri, exclusiv actiuni ale fondurilor mutuale	121		
D.1	Actiuni cotate (se includ si actiunile deținute de institutiile publice locale provenite din conversia creanțelor bugetare în actiuni)	122		
	Actiuni cotate deținute de autoritățile locale la societăți nefinanciare (ct.2600100 - ct.2960101) (S.11)	123	0,00	0,00
	Actiuni cotate deținute de autoritățile locale la societăți care accepta depozite, exclusiv banca centrală (ct.2600100 - ct.2960101) (S.122)	124	0,00	0,00
	Actiuni cotate deținute de autoritățile locale la societăți de asigurări rezidente (Societăți de asigurare, Fondurile de pensii) (ct.2600100- ct.2960101) (S.128, S.129)	125	0,00	0,00
	Total (la val. ctb. neta = la valoarea de intrare mai puțin ajustările cumulate pentru pierderea de valoare) (rd.123+124+125)	126	0,00	0,00

Nr. rand	Denumire indicator	Cod rand	Sold la inceputul anului	Sold la sfarsitul perioadei
D.2	Actiuni necotate (se includ si actiunile detinute de institutiile publice locale provenite din conversia creantelor bugetare in actiuni)	130		
	Actiuni necotate detinute de autoritățile locale la societăți nefinanciare (ct.2600200 - ct.2960102) (S.11)	131	5.931.200,00	8.931.200,00
	Actiuni necotate detinute de autoritățile locale la societăți care accepta depozite, exclusiv banca centrală (ct.2600200 - ct.2960102) (S.122)	132	0,00	0,00
	Actiuni necotate detinute de autoritățile locale la societăți de asigurări rezidente (Societăți de asigurare, Fondurile de pensii) (ct.2600200 - ct.2960102) (S.128, S.129)	133	0,00	0,00
	Total (la valoarea contabilă netă (la valoarea de intrare mai puțin ajustările cumulate pentru pierderea de valoare)(rd.131+132+133)	134	5.931.200,00	8.931.200,00
D.3	Alte participatii	140		
	Participațiile autorităților locale la alte societăți care nu sunt organizate pe acțiuni (regii autonome, srl, comandită, etc.) (ct.2600300 - ct. 2960103)	141	0,00	0,00
	Total (la valoarea de intrare mai puțin ajustările cumulate pentru pierderea de valoare)(rd.141)	142	0,00	0,00
		155		
E	ALTE CONTURI DE PRIMIT	156		
E.1	Credite comerciale si avansuri acordate	157	360.090,00	151.955,00
1	Creanțe comerciale necurente legate de livrări de bunuri și servicii de către autoritățile locale sau de instituții subordonate acestora (ct.4110201+ct.4110208+ct.4130200+ct.4610201 - ct.4910200 - ct.4960200)			
	Total (rd.158+159+160+164), din care:	158	0,00	0,00
	-de la populație (gospodăriile populației) (S.14)	159	0,00	151.955,00
	-de la societăți nefinanciare (S.11),	160	360.090,00	0,00
	-de la instituțiile publice, din care: (rd.161+162+163)	161	0,00	0,00
	- Administrația centrală (exclusiv fondurile de securitate socială) (S.1311)	162	360.090,00	0,00
	- Administrația locală (exclusiv fondurile de securitate socială) (S.1313)	163	0,00	0,00
	- Fonduri de securitate socială (S.1314)	164	0,00	0,00
	-de la nerezidenți (S21,S22)	165	2.641.544,00	21.964.763,00
	Creanțe comerciale curente legate de livrări de bunuri și servicii de către autoritățile locale sau de instituții subordonate acestora (ct.2320000+ct.2340000+ct.4090101+ct.4090102+ct.4110101+ ct.4110108+ ct.4130100+ct.4180000+ct.4610101 - ct.4910100 - ct.4960100). Total (rd.166+167+168+172), din care de la:	166	0,00	0,00
	-de la populație	167	2.641.544,00	21.558.929,00
	- de la societăți nefinanciare (S.11),	168	0,00	405.834,00
	-de la instituțiile publice, din care: (rd.169+170+171)	169	0,00	0,00
	- Administrația centrală (exclusiv fondurile de securitate socială) (S.1311)	170	0,00	0,00
	- Administrația locală (exclusiv fondurile de securitate socială) (S.1313)	171	0,00	405.834,00
	- Fonduri de securitate socială (S.1314)	171.1	0,00	0,00
	-din care:creanțele unităților sanitare cu paturi față de Casele de Sănătate	172	0,00	0,00
	-de la nerezidenți (State membre și instituții și organisme ale Uniunii Europene, State nonmembre și organizații internaționale nerezidente ale Uniunii Europene) (S.21, S.22)	175		
?	Alte conturi de primit, exclusiv creditele comerciale si avansurile	176	0,00	21.238,00
	Creanțe ale bugetului local (ct.4640000 -ct. 4970000). Total (rd.177+178+179+183), din care:	177	0,00	21.238,00
	-de la populație	178	0,00	0,00
	-de la societăți nefinanciare (S.11),	179	0,00	0,00
	-de la instituțiile publice, din care: (rd.180+181+182)	180	0,00	0,00
	- Administrația centrală (exclusiv fondurile de securitate socială) (S.1311)	181	0,00	0,00
	- Administrația locală (exclusiv fondurile de securitate socială) (S.1313)	182	0,00	0,00
	- Fonduri de securitate socială (S.1314)	183	0,00	0,00
	-de la nerezidenți (State membre și instituții și organisme ale Uniunii Europene, State nonmembre și organizații internaționale nerezidente ale Uniunii Europene) (S.21, S.22)	184	0,00	0,00
	Creanțe ale fondului de risc (ct.4610109+ct.4610209)	185	0,00	21.238,00
	Total creante (rd.176+184)	190	0,00	0,00
	Creanțe din operațiuni cu fonduri externe nerambursabile de la Comisia Europeană / alți donatori	191	0,00	282.051,00
	Sume de primit de la Autoritățile de Certificare / Autoritățile de Management /Agențiile de Plăți - FONDURI EXTERNE NERAMBURSABILE POSTADERARE (ct.4580301)	192	0,00	42.855,00
	Sume de primit de la Autoritățile de Certificare/ Autoritățile de Management / Agențiile de Plăți - FONDURI DE LA BUGET (ct.4580302)	193	0,00	0,00
	Sume solicitate la rambursare aferente fondurilor externe nerambursabile postaderare în curs de virare la buget (ct.8077000)	194	684.767,00	172.478,00
	Sume de primit de la Comisia Europeană/alți donatori reprezentând venituri ale bugetului general consolidat -FONDURI EXTERNE NERAMBURSABILE POSTADERARE (ct.4500504+ct.4500505). Total, din care: (rd.195+196)			

Nr. rand	Denumire indicator	Cod rand	Sold la inceputul anului	Sold la sfarsitul perioadei
	Sume de primit de la Comisia Europeană/alți donatori reprezentând venituri ale bugetului general consolidat- buget local- FONDURI EXTERNE NERAMBURSABIL POSTADERARE (ct.4500504)	195	0,00	0,00
	Sume de primit de la Comisia Europeană/alți donatori reprezentând venituri ale bugetului general consolidat- instituții publice finanțate din venituri proprii/venituri proprii și subvenții - FONDURI EXTERNE NERAMBURSABILE POSTADERARE (ct.4500505)	196	684.767,00	172.478,00
	DATORII FINANCIARE	200		
A	NUMERAR SI DEPOZITE, din care:	201		
A.2	Alte depozite	202		
1	Sume datorate terților reprezentând garanții și cauțiuni aflate în conturile instituțiilor publice (ct.4280101+ct.4280201+ct.4620109+ct.4620209) Total (rd.204+205+206), din care :	203	18.641,00	2.315.345,00
	- salariaților (gospodăriile populației) (S.143)	204	18.641,00	152.139,00
	- societăți nefinanciare (S.11)	205	0,00	2.163.206,00
	- institutiilor publice, din care: (rd.207+208+209)	206	0,00	0,00
	- Administrația centrală (exclusiv fondurile de securitate socială) (S.1311)	207	0,00	0,00
	- Administrația locală (exclusiv fondurile de securitate socială) (S.1313)	208	0,00	0,00
	- Fonduri de securitate socială (S.1314)	209	0,00	0,00
B	ÎMPRUMUTURI PE BAZA DE TITLURI, ALTELE DECÂT ACȚIUNI	220		
B.1	ÎMPRUMUTURI PE BAZA DE TITLURI pe termen scurt altele decât acțiuni și produse financiare derivate)	221		
	Împrumuturi pe bază de titluri pe termen scurt altele decât acțiuni și produse financiare derivate emise de către administrația locală și de instituțiile de subordonare locală (ct.5190109+ ct.1610100 - ct.1690100) Total (rd.223+224+225+226), din care achiziționate de:	222	0,00	0,00
	-Banca centrală (S.121)	223	0,00	0,00
	-Societăți care accepta depozite, exclusiv banca centrală (S.122)	224	0,00	0,00
	-Alți rezidenți (Alți intermediari financiari, exclusiv societățile de asigurare și fondurile de pensii, Auxiliari financiari, Societăți de asigurare, Fondurile de pensii) (S.125, S.126, S.128, S.129)	225	0,00	0,00
	-Nerezidenți (State membre și instituții și organisme ale Uniunii Europene, State nonmembre și organizații internaționale nerezidente ale Uniunii Europene) (S.21, S.22)	226	0,00	0,00
I	Total (la valoare nominala) rd.222	227	0,00	0,00
	Dobânzi de plătit pentru împrumuturi pe bază de titluri pe termen scurt, altele decât acțiuni și produse financiare derivate (ct.1680100+ct.5180604)	228	0,00	0,00
	Total (în baze accrual)(rd.227+228)	229	0,00	0,00
B.2	ÎMPRUMUTURI PE BAZA DE TITLURI pe termen lung,altele decât acțiuni și produse financiare derivate)	240		
	Împrumuturi pe bază de titluri pe termen lung altele decât acțiuni și produse financiare derivate emise de către administrația locală și de instituțiile de subordonare locală (ct.1610200 - ct.1690200). Total (rd.242+243+244+245), din care achiziționate de:	241	0,00	0,00
	-Banca centrală (S.121)	242	0,00	0,00
	-Societăți care accepta depozite, exclusiv banca centrală (S.122)	243	0,00	0,00
	-Alți rezidenți (Alți intermediari financiari, exclusiv societățile de asigurare și fondurile de pensii, Auxiliari financiari, Societăți de asigurare, Fondurile de pensii) (S.125, S.126, S.128, S.129)	244	0,00	0,00
	-Nerezidenți (State membre și instituții și organisme ale Uniunii Europene, State nonmembre și organizații internaționale nerezidente ale Uniunii Europene) (S.21, S.22)	245	0,00	0,00
I	Total (la valoare nominala) (rd.241)	246	0,00	0,00
	Dobânzi de plătit pentru împrumuturi pe bază de titluri pe termen lung, altele decât acțiuni și produse financiare derivate (ct.1680100)	247		
	Total (în baze accrual)(rd.246+247)	248		
C	CREDITE PRIMITE, din care:	260		
C.1	Credite pe termen scurt primite	261		
	Credite pe termen scurt contractate de autoritățile locale și instituții din subordinea acestora (ct.1620100+ct.1630100+ct.1670101+ct.1670103+ ct.1670109+ ct.5190101+ ct.5190102+ ct.5190106+ ct.5190180+ ct.5190190). Total (rd.263+264+265+265.1), din care acordate de:	262	0,00	0,00
	-Societăți care accepta depozite, exclusiv banca centrală (S.122)	263	0,00	0,00
	-Alți rezidenți (Alți intermediari financiari, exclusiv societățile de asigurare și fondurile de pensii, Auxiliari financiari, Societăți de asigurare, Fondurile de pensii) (S.125, S.126, S.128, S.129)	264	0,00	0,00
	-Nerezidenți (State membre și instituții și organisme ale Uniunii Europene, State nonmembre și organizații internaționale nerezidente ale Uniunii Europene) (S.21, S.22)	265	0,00	0,00
	Credite pe termen scurt primite din venituri din privatizare, de către instituțiile publice din administrația locală (ct.1620100+ct.1670103+ ct.5190102+ ct.5190180) (S1311)	265.1	0,00	0,00

Nr. rand	Denumire indicator	Cod rand	Sold la inceputul anului	Sold la sfarsitul perioadei
	Credite pe termen scurt primite din contul curent general al trezoreriei statului de către instituțiile publice din administrația locală (ct.5190108+ct.1670102) (S 1311)	266	0,00	0,00
	Credite pe termen scurt primite din bugetul local, de către instituțiile publice de subordonare locală, (ct.5190105) (S 1311)	267	0,00	0,00
	Sume primite din excedentul anului precedent pentru acoperirea golurilor temporare de casă și pentru finanțarea cheltuielilor secțiunii de dezvoltare (ct.5190107)	267.1	0,00	0,00
	Total (în baze cash)(rd.262+266+267+267.1)	268	0,00	0,00
	Dobânzi de plătit aferente creditelor pe termen scurt contractate de instituțiile publice din administrația locală (ct.1680200+ct.1680300+ct.1680701+ct.1680703+ ct.1680709+ ct.5180606+ ct.5180608+ ct.5180609). Total (rd.270+271+272+272.1), din care acordate de:	269	0,00	0,00
	-Societăți care acceptă depozite, exclusiv banca centrală (S.122)	270	0,00	0,00
	-Alți rezidenți (Alți intermediari financiari, exclusiv societățile de asigurare și fondurile de pensii, Auxiliari financiari, Societăți de asigurare, Fondurile de pensii) (S.125, S.126, S.128, S.129)	271	0,00	0,00
	-Nerezidenți (State membre și instituții și organisme ale Uniunii Europene, State nonmembre și organizații internaționale nerezidente ale Uniunii Europene) (S.21, S.22)	272	0,00	0,00
	Dobânzi de plătit aferente creditelor pe termen scurt primite din venituri din privatizare (ct.1680703 + ct.5180606)	272.1	0,00	0,00
	-Administrația centrală (S1311) Dobânzi de plătit aferente creditelor pe termen scurt primite din contul curent general al trezoreriei statului (ct.1680702+ct.5180605)	273	0,00	0,00
	Total (dobânzi de platit)(rd.269+273)	274	0,00	0,00
	Total (în baze accrual) (cash+dobânzi)(rd.268+274)	275	0,00	0,00
	Credite pe termen scurt primite rezultate din reclassificarea creditelor comerciale în împrumuturi (Maastricht debt) conform deciziei Eurostat	276		
	Credite pe termen scurt provenind din reclassificarea creditelor comerciale în împrumuturi (Maastricht debt), conform deciziei Eurostat, (ct.1670108+ct. 5190110).Total (rd.278+279+280+281), din care acordate de:	277	0,00	0,00
	-Societăți care acceptă depozite, exclusiv banca centrală (S.122) (în cazul refinanțării fără regres a unei creanțe asupra guvernului)	278	0,00	0,00
	-Alți intermediari financiari, exclusiv societățile de asigurare și fondurile de pensii (S.125) (în cazul refinanțării fără regres a unei creanțe asupra guvernului)	279	0,00	0,00
	-Nerezidenți (State membre și instituții și organisme ale Uniunii Europene, State nonmembre și organizații internaționale nerezidente ale Uniunii Europene) (S.21, S.22)	280	0,00	0,00
	- Societăți nefinanciare (S.11) (în cazul restructurării creditelor comerciale)	281	0,00	0,00
	Dobânzi de plătit aferente creditelor pe termen scurt provenind din reclassificarea creditelor comerciale în împrumuturi (Maastricht debt), conform deciziei Eurostat, (ct.1680708+ ct.5180609+ct.5180800). Total (rd.283+284+284.1+284.2), din care acordate/achiziționate de:	282	0,00	0,00
	-Societăți care accepta depozite, exclusiv banca centrală (S.122) (în cazul refinanțării fără regres a unei creanțe asupra guvernului)	283	0,00	0,00
	-Alți intermediari financiari, exclusiv societățile de asigurare și fondurile de pensii (S.125) (în cazul refinanțării fără regres a unei creanțe asupra guvernului)	284	0,00	0,00
	-Nerezidenți (State membre și instituții și organisme ale Uniunii Europene, State nonmembre și organizații internaționale nerezidente ale Uniunii Europene) (S.21, S.22)	284.1	0,00	0,00
	-Societăți nefinanciare (S.11) (în cazul restructurării creditelor comerciale)	284.2	0,00	0,00
		285		
C.2	Credite pe termen lung primite	286	22.299.167,00	20.774.326,00
	Credite pe termen lung primite (contractate, garantate, asimilate, etc.) de instituțiile publice locale (ct.1620200+ct.1630200+ct.1670201+ct.1670202+ct.1670203+ ct.1670209). Total (rd.287+288+289+289.1) din care acordate de :	287	0,00	20.774.326,00
	-Societăți care acceptă depozite, exclusiv banca centrală (S.122)	288	22.299.167,00	0,00
	-Alți rezidenți (Alți intermediari financiari, exclusiv societățile de asigurare și fondurile de pensii, Auxiliari financiari, Societăți de asigurare, Fondurile de pensii) (S.125, S.126, S.128, S.129)	289	0,00	0,00
	-Nerezidenți (State membre și instituții și organisme ale Uniunii Europene, State nonmembre și organizații internaționale nerezidente ale Uniunii Europene) (S.21, S.22)	289.1	0,00	0,00
	-Administrația centrală (exclusiv fondurile de securitate socială) (S.1311) Credite pe termen lung primite din venituri din privatizare de către instituții publice din administrația locală (ct.1620200+ct.1670203)	290	22.299.167,00	20.774.326,00
	Total (în baze cash)(rd.286)	291		
	Dobânzi de plătit aferente creditelor pe termen lung primite (contractate garantate, asimilate, etc.) de instituțiile publice din administrația locală (ct.1680200+ct.1680300+ct.1680701+ct.1680702+ ct.1680703+ ct.1680709) Total (rd.292+293+294+294.1), din care acordate de :	292		
	-Societăți care acceptă depozite, exclusiv banca centrală (S.122)			

Nr. rand	Denumire indicator	Cod rand	Sold la inceputul anului	Sold la sfarsitul perioadei
	-Alți rezidenți (Alți intermediari financiari, exclusiv societățile de asigurare și fondurile de pensii, Auxiliari financiari, Societăți de asigurare, Fondurile de pensii) (S.125, S.126, S.128, S.129)	293		
	-Nerezidenți (State membre și instituții și organisme ale Uniunii Europene, State nonmembre și organizații internaționale nerezidente ale Uniunii Europene) (S.21, S.22)	294		
	-Administrația centrală (exclusiv fondurile de securitate socială) (S.1311) Dobânzi de plătit aferente creditelor pe termen lung primite din venituri din privatizare (ct.1680703)	294.1		
	Total dobânzi de plătit (rd.291)	295		
	Total (în baze accrual)(cash+dobânzi) (rd.290+295)	296		
	Credite pe termen lung primite rezultate din reclasificarea creditelor comerciale în împrumuturi (Maastricht debt) conform deciziei Eurostat	297		
	Credite pe termen lung provenind din reclasificarea creditelor comerciale în împrumuturi (Maastricht debt), conform deciziei Eurostat, (ct.1670208).Total (rd.299+300+301+302), din care acordate de:	298	0,00	0,00
	- Societăți care acceptă depozite, exclusiv banca centrală (S.122) (În cazul refinanțării fără regres a unei creanțe asupra guvernului)	299	0,00	0,00
	-Alți intermediari financiari, exclusiv societățile de asigurare și fondurile de pensii (S.125) (În cazul refinanțării fără regres a unei creanțe asupra guvernului)	300	0,00	0,00
	-Nerezidenți (State membre și instituții și organisme ale Uniunii Europene și State nonmembre și organizații internaționale nerezidente ale Uniunii Europene) (S.21, S.22)	301	0,00	0,00
	- Societăți nefinanciare (S.11) (În cazul structurării creditelor comerciale)	302	0,00	0,00
	Dobânzi de plătit aferente creditelor pe termen lung provenind din reclasificarea creditelor comerciale în împrumuturi (Maastricht debt), conform deciziei Eurostat, (ct.1680708). Total (rd.304+305+306+307), din care acordate de:	303		
	- Societăți care acceptă depozite, exclusiv banca centrală (S.122) (În cazul refinanțării fără regres a unei creanțe asupra guvernului)	304		
	-Alți intermediari financiari, exclusiv societățile de asigurare și fondurile de pensii (S.125) (În cazul refinanțării fără regres a unei creanțe asupra guvernului)	305		
	-Nerezidenți (State membre și instituții și organisme ale Uniunii Europene, State nonmembre și organizații internaționale nerezidente ale Uniunii Europene) (S.21, S.22)	306		
	- Societăți nefinanciare (S.11) (În cazul restructurării creditelor comerciale)	307		
		310		
E	ALTE CONTURI DE PLATIT	310		
E.1	Credite comerciale si avansuri primite	311		
	Datorii comerciale necurente legate de livrări de bunuri și servicii (ct.4010200+ct.4030200+ct.4040200+ ct.4050200+ct.4620201). Total (rd.313+314+318+319), din care către :	312	57.337,00	0,00
	- Societăți nefinanciare (S.11)	313	57.337,00	0,00
	-Instituii publice, din care (rd.315+316+317):	314	0,00	0,00
	- Administrația centrală (exclusiv fondurile de securitate socială) (S.1311)	315	0,00	0,00
	- Administrația locală (exclusiv fondurile de securitate socială) (S.1313)	316	0,00	0,00
	- Fonduri de securitate socială (S.1314)	317	0,00	0,00
	- Alți rezidenți (Alți intermediari financiari, exclusiv societățile de asigurare și fondurile de pensii, Auxiliari financiari, Societăți de asigurare, Fondurile de pensii) (S.125, S.126, S.128, S.129)	318	0,00	0,00
	- Nerezidenți (State membre și instituții și organisme ale Uniunii Europene, State nonmembre și organizații internaționale nerezidente ale Uniunii Europene) (S.21, S.22)	319	0,00	0,00
	Datorii comerciale curente legate de livrări de bunuri și servicii (ct.4010100+ct.4030100+ct.4040100 +ct. 4050100+ct.4080000 + ct.4190000+ ct.4620101) Total (rd.321+322+326+327), din care, către :	320	10.020.545,00	14.185.936,00
	- Societăți nefinanciare (S.11)	321	10.020.545,00	14.185.936,00
	-Instituii publice, din care (rd.323+324+325):	322	0,00	0,00
	- Administrația centrală (exclusiv fondurile de securitate socială) (S.1311)	323	0,00	0,00
	- Administrația locală (exclusiv fondurile de securitate socială) (S.1313)	324	0,00	0,00
	- Fonduri de securitate socială (S.1314)	325	0,00	0,00
	-Alți rezidenți (Alți intermediari financiari, exclusiv societățile de asigurare și fondurile de pensii, Auxiliari financiari, Societăți de asigurare, Fondurile de pensii) (S.125, S.126, S.128, S.129)	326	0,00	0,00
	-Nerezidenți (State membre și instituții și organisme ale Uniunii Europene, State nonmembre și organizații internaționale nerezidente ale Uniunii Europene) (S.21, S.22)	327	0,00	0,00
E.2	Alte datorii de platit exclusiv creditele comerciale si avansuri	330		
	Datoriile instituțiilor publice din administrația locală către bugete (ct.4420300+ct.4310100+ct.4310200+ct.4310300+ct.4310400+ct.4310500+ ct.4310700+ct.4370100+ct.4370200+ct.4370300+ct. 4420801+ ct.4440000+ ct.4460000+ct.4460100+ct.4460200+ct.4480100)	331	6.295.959,00	6.003.773,00
	Salariile angajaților (ct.4210000+ct.4230000+ct.4260000 +ct.4270100+ct.4270300 +ct.4280101)	332	8.172.768,00	8.170.787,00

Nr. rand	Denumire indicator	Cod rand	Sold la inceputul anului	Sold la sfarsitul perioadei
	Alte drepturi cuvenite altor categorii de persoane (ct.4260000+ct.4270200 +ct.4270300+ct.4290000+ct.4380000)	333	105.046,00	184.407,00
	Datorii către fondul de risc (ct.4620109+ct.4620209)	334	0,00	0,00
	Total (rd.331+332+333+334)	335	14.573.773,00	14.358.967,00
	Datorii din operatiuni cu fonduri externe nerambursabile de la Comisia Europeana	340	0,00	0,00
	Avansuri primite de la Autoritățile de Certificare/Autoritățile de Management /Agențiile de Plăți- FONDURI EXTERNE NERAMBURSABILE POSTADERARE ȘI FONDURI DE LA BUGET (ct.4580501+ct.4580502)	341	1.459.735,00	1.706.480,00
	Alte datorii	342		
	Provizioane necurente (ct.1510201+ ct.1510202+ ct.1510203 +ct.1510204 +ct.1510208), din care:	342.1	2.041.095,00	800.972,00
	Provizioane necurente, constituite conform O.M.F.P. 416/2013 reprezentând arierate în litigiu (din soldul ct. 1510201)	342.2	2.041.095,00	89.918,00
	Provizioane necurente, constituite conform OUG 71/2009 și OG 17/2012 reprezentând drepturi salariale câștigate în instanță (ct.1510203)	342.3	0,00	711.054,00
	Provizioane necurente, constituite conform Legii nr.85/2016, privind plata diferențelor salariale cuvenite personalului didactic din învățământul de stat pentru perioada octombrie 2008 - 13 mai 2011(din soldul ct.1510203)	342.4	0,00	0,00
	Provizioane necurente pentru daune-interese moratorii sub forma dobânzii legale, pentru plata eșalonată a sumelor prevăzute în titluri executorii având ca obiect acordarea unor drepturi salariale personalului din sectorul bugetar (din soldul ct.1510203)	342.5	0,00	0,00
	Provizioane curente (ct. 1510101+ct.1510102+ ct.1510103+ ct.1510104+ ct.1510108) , din care:	343	3.847,00	402.750,00
	Provizioane curente, constituite conform O.M.F.P. 416/2013 reprezentând arierate în litigiu (din soldul ct.1510101)	343.1	3.847,00	354.649,00
	Provizioane curente, constituite conform OUG 71/2009 și OG 17/2012 reprezentând drepturi salariale câștigate în instanță (ct.1510103)	343.2	0,00	48.101,00
	Provizioane curente, constituite conform Legii nr.85/2016, privind plata diferențelor salariale cuvenite personalului didactic din învățământul de stat pentru perioada octombrie 2008 - 13 mai 2011(din soldul ct.1510103)	343.3	0,00	0,00
	Provizioane curente pentru daune-interese moratorii sub forma dobânzii legale, pentru plata eșalonată a sumelor prevăzute în titluri executorii având ca obiect acordarea unor drepturi salariale personalului din sectorul bugetar (din soldul ct.1510103)	343.4	0,00	0,00
E.3	Arierate	345		
	Plăți restante ale instituțiilor publice din administrația locală (reprezentând datorii neachitate la termen) din operațiuni comerciale. Total (rd.346.1+347+351+352), din care către:	346		
	-Societăți nefinanciare (S.11)	346.1		
	-Instituii publice, din care (rd.348+349+350):	347		
	- Administrația centrală (exclusiv fondurile de securitate socială) (S.1311)	348		
	- Administrația locală (exclusiv fondurile de securitate socială) (S.1313)	349		
	- Fonduri de securitate socială (S.1314)	350		
	-Alți rezidenți (Alți intermediari financiari, exclusiv societățile de asigurare și fondurile de pensii; Auxiliari financiari; Societăți de asigurare, Fondurile de pensii) (S.125, S.126, S.128, S.129)	351		
	-Nerezidenți (State membre și instituții și organisme ale Uniunii Europene, State nonmembre și organizații internaționale nerezidente ale Uniunii Europene) (S.21, S.22)	352		
	Plăți restante ale instituțiilor publice din administrația locală- (reprezentând datorii neachitate la termen) către bugetul general consolidat	353		
	Plăți restante ale instituțiilor publice din administrația locală (reprezentând datorii neachitate la termen) din drepturi salariale, neachitate	354		
	Plăți restante ale instituțiilor publice din administrația locală către alte categorii de persoane (reprezentând datorii neachitate la termen) din burse, ajutoare și alte drepturi neachitate	355		
	Plăți restante ale instituțiilor publice din administrația locală (reprezentând datorii neachitate la termen) din împrumuturi nerambursate la scadență, Total (rd.357+358+359), din care, către :	356		
	- Societăți care acceptă depozite, exclusiv banca centrală (S.122)	357		
	-Alți rezidenți (Alți intermediari financiari, exclusiv societățile de asigurare și fondurile de pensii, Auxiliari financiari, Societăți de asigurare, Fondurile de pensii) (S.125, S.126, S.128, S.129)	358		
	- Nerezidenți (State membre și instituții și organisme ale Uniunii Europene, State nonmembre și organizații internaționale nerezidente ale Uniunii Europene) (S.21, S.22)	359		
	Plăți restante ale instituțiilor publice din administrația locală (reprezentând datorii neachitate la termen) din dobânzi restante, Total (rd.361+362+363) din care, către :	360		
	- Societăți care acceptă depozite, exclusiv banca centrală (S.122)	361		


Nr. rand	Denumire indicator	Cod rand	Sold la inceputul anului	Sold la sfarsitul perioadei
	-Alti rezidenti (Alți intermediari financiari, exclusiv societățile de asigurare și fondurile de pensii, Auxiliari financiari, Societăți de asigurare, Fondurile de pensii) (S.125, S.126, S.128, S.129)	362		
	- Nerezidenți (State membre și instituții și organisme ale Uniunii Europene, State nonmembre și organizații internaționale nerezidente ale Uniunii Europene) (S.21, S.22)	363		
	Creditori bugetari (ct.467)	364		
	Total(rd.346+353+354+355+356+360+364)	375		

Conducătorul instituției,

Iliuta Vasile

Conducătorul compartimentului financiar-contabil

Muresanu Paraschiva



Judetul CALARASI
 Cod judet
 UNITATEA ADMINISTRATIV-TERITORIALA
 CONSILIUL JUDETEAN CALARASI
 Cod fiscal 4294030

Anexa 31b

Situatia actiunilor/partilor sociale detinute direct/indirect de unitatile administrative-teritoriale la operatorii economici
31.12.2019

Nr. Crt.	Denumirea operatorului economic la care unitatea administrativ-teritoriala este actionar direct sau indirect				Unitatea administrativ-teritoriala este actionar la operatorul economic		Valoarea actiunilor/partilor sociale din capitalul social al operatorului economic detinute de catre unitatea administrativ-teritoriala (lei)		Pondere in capitalul social	
	Codul unic de identificare	Codul CAEN al activitatii principale a operatorului economic	Denumirea operatorului economic	Tip operator (SRL, SA, ASO, RA, RAS)	Capital social al operatorului economic	Direct	Indirect	Direct		Indirect
1	2	3	4	5	6	7	8	9	10	11=9/6*10
1	10631629	4211	DRUMURI SI PODURI	SA	6.493.340			6.493.340		100%
2	1673072	3600	ECOACVA	SA	7.432.500			2.437.860		33%
								8.931.200	Total general	

Conducatorul institutiei

Conducatorul compartimentului financiar-contabilitate



Nota: Centralizarea acestor anexe se realizeaza printr-un program informatic distinct

**Anexa 22 - VENITURILE, CHELTUIELILE SI EXCEDENTE ALE BUGETELOR LOCALE PE UNITATI
ADMINISTRATIV-TERRITORIALE**

Trimestrul: 4, Anul: 2019

Denumirea indicatorilor	Cod indicator	Nr. rand	Prevederi anuale	Realizat
I. COMUNE				
VENITURI TOTAL	000102	1	0,00	0,00
Venituri proprii	4990	2	0,00	0,00
1. Venituri curente, din care:	000202	3	0,00	0,00
a) Cote si sume defalcate din impozitul pe venit	04.02	4	0,00	0,00
- Cote defalcate din impozitul pe venit	04.02.01	5	0,00	0,00
- Sume alocate de consiliul judetean pentru echilibrarea bugetelor locale	04.02.04	6	0,00	0,00
b) Sume defalcate din taxa pe valoarea adaugata	11.02	7	0,00	0,00
- Sume defalcate din taxa pe valoarea adaugata pentru finantarea cheltuielilor descentralizate la nivelul judetelor si Municipiului Bucuresti	11.02.01	8	0,00	0,00
- Sume defalcate din taxa pe valoarea adaugata pentru finantarea cheltuielilor descentralizate la nivelul comunelor, oraselor, municipiilor si sectoarelor Municipiului Bucuresti	11.02.02	9	0,00	0,00
- Sume defalcate din taxa pe valoarea adaugata pentru sistemele centralizate de productie si distributie a energiei termice	11.02.04	10	0,00	0,00
- Sume defalcate din taxa pe valoarea adaugata pentru drumuri	11.02.05	11	0,00	0,00
- Sume defalcate din taxa pe valoarea adaugata pentru echilibrarea bugetelor locale	11.02.06	12	0,00	0,00
- Sume defalcate din taxa pe valoarea adaugata pentru programul de dezvoltare a infrastructurii din spatiul rural	11.02.07	13	0,00	0,00
- Sume defalcate din taxa pe valoarea adaugata pentru finantarea invatamantului particular sau confesional acreditat	11.02.09	13.1	0,00	0,00
c) Transferuri voluntare, altele decat subventiile	37.02	14	0,00	0,00
- Donatii si sponsorizari	37.02.01	15	0,00	0,00
- Sume primite din Fondul de Solidaritate al Uniunii Europene	37.02.05	15.1	0,00	0,00
- Alte transferuri voluntare	37.02.50	16	0,00	0,00
2. Venituri din capital	390002	17	0,00	0,00
3. Incasari din rambursarea imprumuturilor acordate, din care:	40.02	18	0,00	0,00
- Incasari din rambursarea imprumuturilor pentru infiintarea unor institutii si servicii publice de interes local sau a unor activitati finantate integral din venituri proprii	40.02.06	19	0,00	0,00
- Incasari din rambursarea microcreditelor de la persoane fizice si juridice	40.02.07	19.1	0,00	0,00
- Imprumuturi temporare din trezoreria statului	40.02.10	20	0,00	0,00
- Sume din fondul de rulment pentru acoperirea golurilor temporare de casa	40.02.11	21	0,00	0,00
- Sume din excedentul anului precedent pentru acoperirea golurilor temporare de casa ale sectiunii de dezvoltare	40.02.13	21.1	0,00	0,00
- Sume din excedentul bugetului local utilizate pentru finantarea cheltuielilor sectiunii de dezvoltare	40.02.14	21.2	0,00	0,00
- Sume primite in cadrul mecanismului decontarii cererilor de plata	40.02.16	21.3	0,00	0,00
- Incasari din rambursarea altor imprumuturi acordate	40.02.50	21.4	0,00	0,00
4. Subventii de la alte nivele ale administratiei publice	42.02	22	0,00	0,00
- Subventii de la bugetul de stat	43.02	23	0,00	0,00
- Subventii de la alte administratii	44.02	24	0,00	0,00
5. Sume FEN postaderare in contul platilor efectuate si prefinantari	45.02	24.1	0,00	0,00
Sume primite de la UE/alți donatori in contul plăților efectuate și prefinanțări aferente cadrului financiar 2014-2020	48.02	24.2	0,00	0,00
CHELTUIELI TOTAL	5002	25	0,00	0,00
Excedent	98.02	26	0,00	0,00
Deficit	99.02	27	0,00	0,00
EXCEDENT TOTAL CUMULAT (an curent și anii precedenți) din care:		28	0,00	0,00
Sume destinate implementării proiectelor ce beneficiază de finanțare din fonduri externe nerambursabile		28.1	0,00	0,00
Sume alocate din fondul de intervenție la dispoziția Guvernului		28.2	0,00	0,00
II. ORASE				
VENITURI TOTAL	000102	29	0,00	0,00
Venituri proprii	4990	30	0,00	0,00
1. Venituri curente, din care:	000202	31	0,00	0,00

Denumirea indicatorilor	Cod indicator	Nr. rand	Prevederi anuale	Realizat
a) Cote si sume defalcate din impozitul pe venit	04.02	32	0,00	0,00
- Cote defalcate din impozitul pe venit	04.02.01	33	0,00	0,00
- Sume alocate de consiliul judetean pentru echilibrarea bugetelor locale	04.02.04	34	0,00	0,00
b) Sume defalcate din taxa pe valoarea adaugata	11.02	35	0,00	0,00
- Sume defalcate din taxa pe valoarea adaugata pentru finantarea cheltuielilor descentralizate la nivelul judetelor si Municipiului Bucuresti	11.02.01	36	0,00	0,00
- Sume defalcate din taxa pe valoarea adaugata pentru finantarea cheltuielilor descentralizate la nivelul comunelor, oraselor, municipiilor si sectoarelor Municipiului Bucuresti	11.02.02	37	0,00	0,00
- Sume defalcate din taxa pe valoarea adaugata pentru sistemele centralizate de productie si distributie a energiei termice	11.02.04	38	0,00	0,00
- Sume defalcate din taxa pe valoarea adaugata pentru drumuri	11.02.05	39	0,00	0,00
- Sume defalcate din taxa pe valoarea adaugata pentru echilibrarea bugetelor locale	11.02.06	40	0,00	0,00
- Sume defalcate din taxa pe valoarea adaugata pentru programul de dezvoltare a infrastructurii din spatiul rural	11.02.07	41	0,00	0,00
Sume defalcate din taxa pe valoarea adaugata pentru finantarea invatamantului particular sau confesional acreditat	11.02.09	41.1	0,00	0,00
c) Transferuri voluntare, altele decat subventiile	37.02	42	0,00	0,00
- Donatii si sponsorizari	37.02.01	43	0,00	0,00
- Sume primite din Fondul de Solidaritate al Uniunii Europene	37.02.05	43.1	0,00	0,00
- Altele transferuri voluntare	37.02.50	44	0,00	0,00
2. Venituri din capital	390002	45	0,00	0,00
3. Incasari din rambursarea imprumuturilor acordate, din care:	40.02	46	0,00	0,00
- Incasari din rambursarea imprumuturilor pentru infiintarea unor institutii si servicii publice de interes local sau a unor activitati finantate integral din venituri proprii	40.02.06	47	0,00	0,00
- Incasari din rambursarea microcreditelor de la persoane fizice si juridice	40.02.07	47.1	0,00	0,00
- Imprumuturi temporare din trezoreria statului	40.02.10	48	0,00	0,00
- Sume din fondul de rulment pentru acoperirea golurilor temporare de casa	40.02.11	49	0,00	0,00
- Sume din excedentul anului precedent pentru acoperirea golurilor temporare de casa ale sectiunii de dezvoltare	40.02.13	49.1	0,00	0,00
- Sume din excedentul bugetului local utilizate pentru finantarea cheltuielilor sectiunii de dezvoltare	40.02.14	49.2	0,00	0,00
- Sume primite in cadrul mecanismului decontarii cererilor de plata	40.02.16	49.3	0,00	0,00
- Incasari din rambursarea altor imprumuturi acordate	40.02.50	49.4	0,00	0,00
4. Subventii de la alte nivele ale administratiei publice		50	0,00	0,00
- Subventii de la bugetul de stat	42.02	51	0,00	0,00
- Subventii de la alte administratii	43.02	52	0,00	0,00
5. Venituri FEN postaderare in contul platilor efectuate si prefinantari	45.02	52.1	0,00	0,00
Sume primite de la UE/alti donatori in contul platilor efectuate si prefinantari aferente cadrului financiar 2014-2020	48.02	52.2	0,00	0,00
CHELTUIELI TOTAL	5002	53	0,00	0,00
Excedent	98.02	54	0,00	0,00
Deficit	99.02	55	0,00	0,00
EXCEDENT TOTAL CUMULAT (an curent si anii precedenti) din care:		56	0,00	0,00
Sume destinate implementarii proiectelor ce beneficiaza de finantare din fonduri externe nerambursabile		56.1	0,00	0,00
Sume alocate din fondul de interventie la dispozitia Guvernului		56.2	0,00	0,00
III. MUNICIPII				
VENITURI TOTAL	000102	57	0,00	0,00
Venituri proprii	4990	58	0,00	0,00
1. Venituri curente, din care:	000202	59	0,00	0,00
a) Cote si sume defalcate din impozitul pe venit	04.02	60	0,00	0,00
- Cote defalcate din impozitul pe venit	04.02.01	61	0,00	0,00
- Sume alocate de consiliul judetean pentru echilibrarea bugetelor locale	04.02.04	62	0,00	0,00
b) Sume defalcate din taxa pe valoarea adaugata	11.02	63	0,00	0,00
- Sume defalcate din taxa pe valoarea adaugata pentru finantarea cheltuielilor descentralizate la nivelul judetelor si Municipiului Bucuresti	11.02.01	64	0,00	0,00
- Sume defalcate din taxa pe valoarea adaugata pentru finantarea cheltuielilor descentralizate la nivelul comunelor, oraselor, municipiilor si sectoarelor Municipiului Bucuresti	11.02.02	65	0,00	0,00

Denumirea indicatorilor	Cod indicator	Nr. rand	Prevederi anuale	Realizat
- Sume defalcate din taxa pe valoarea adaugata pentru sistemele centralizate de productie si distributie a energiei termice	11.02.04	66	0,00	0,00
- Sume defalcate din taxa pe valoarea adaugata pentru drumuri	11.02.05	67	0,00	0,00
- Sume defalcate din taxa pe valoarea adaugata pentru echilibrarea bugetelor locale	11.02.06	68	0,00	0,00
- Sume defalcate din taxa pe valoarea adaugata pentru programul de dezvoltare a infrastructurii din spatiul rural	11.02.07	69	0,00	0,00
Sume defalcate din taxa pe valoarea adaugata pentru finantarea invatamantului particular sau confesional acreditat	11.02.09	69.1	0,00	0,00
c) Transferuri voluntare, altele decat subventiile	37.02	70	0,00	0,00
- Donatii si sponsorizari	37.02.01	71	0,00	0,00
- Sume primite din Fondul de Solidaritate al Uniunii Europene	37.02.05	71.1	0,00	0,00
- Alte transferuri voluntare	37.02.50	72	0,00	0,00
2. Venituri din capital	390002	73	0,00	0,00
3. Incasari din rambursarea imprumuturilor acordate, din care:	40.02	74	0,00	0,00
- Incasari din rambursarea imprumuturilor pentru infiintarea unor institutii si servicii publice de interes local sau a unor activitati finantate integral din venituri proprii	40.02.06	75	0,00	0,00
- Incasari din rambursarea microcreditelor de la persoane fizice si juridice	40.02.07	75.1	0,00	0,00
- Imprumuturi temporare din trezoreria statului	40.02.10	76	0,00	0,00
- Sume din fondul de rulment pentru acoperirea golurilor temporare de casa	40.02.11	77	0,00	0,00
- Sume din excedentul anului precedent pentru acoperirea golurilor temporare de casa ale sectiunii de dezvoltare	40.02.13	77.1	0,00	0,00
- Sume din excedentul bugetului local utilizate pentru finantarea cheltuielilor sectiunii de dezvoltare	40.02.14	77.2	0,00	0,00
- Sume primite in cadrul mecanismului decontarii cererilor de plata	40.02.16	77.3	0,00	0,00
- Incasari din rambursarea altor imprumuturi acordate	40.02.50	77.4	0,00	0,00
4. Subventii de la alte nivele ale administratiei publice		78	0,00	0,00
- Subventii de la bugetul de stat	42.02	79	0,00	0,00
- Subventii de la alte administratii	43.02	80	0,00	0,00
5. Sume FEN postaderare in contul platilor efectuate si prefinantari	45.02	80.1	0,00	0,00
Sume primite de la UE/alti donatori in contul platilor efectuate si prefinantari aferente cadrului financiar 2014-2020	48.02	80.2	0,00	0,00
CHELTUIELI TOTAL	5002	81	0,00	0,00
Excedent	98.02	82	0,00	0,00
Deficit	99.02	83	0,00	0,00
EXCEDENT TOTAL CUMULAT (an curent si anii precedenti) din care:		84	0,00	0,00
Sume destinate implementarii proiectelor ce beneficiaza de finantare din fonduri externe nerambursabile		84.1	0,00	0,00
Sume alocate din fondul de interventie la dispozitia Guvernului		84.2	0,00	0,00
IV BUCIET (BUGET PROPRIU)				
VENITURI TOTAL	000102	85	207.370.000,00	200.301.190,00
Venituri proprii	4990	86	46.933.000,00	43.546.721,00
1. Venituri curente, din care:	000202	87	169.860.000,00	161.878.930,00
a) Cote si sume defalcate din impozitul pe venit	04.02	88	43.681.000,00	41.903.195,00
- Cote defalcate din impozitul pe venit	04.02.01	89	26.713.000,00	24.935.195,00
- Sume alocate de consiliul judetean pentru echilibrarea bugetelor locale	04.02.04	90	16.968.000,00	16.968.000,00
b) Sume defalcate din taxa pe valoarea adaugata	11.02	91	123.156.000,00	118.560.971,00
- Sume defalcate din taxa pe valoarea adaugata pentru finantarea cheltuielilor descentralizate la nivelul judetelor si Municipiului Bucuresti	11.02.01	92	12.918.000,00	8.322.971,00
- Sume defalcate din taxa pe valoarea adaugata pentru finantarea cheltuielilor descentralizate la nivelul comunelor, oraselor, municipiilor si sectoarelor Municipiului Bucuresti	11.02.02	93	0,00	0,00
- Sume defalcate din taxa pe valoarea adaugata pentru sistemele centralizate de productie si distributie a energiei termice	11.02.04	94	0,00	0,00
- Sume defalcate din taxa pe valoarea adaugata pentru drumuri	11.02.05	95	15.482.000,00	15.482.000,00
- Sume defalcate din taxa pe valoarea adaugata pentru echilibrarea bugetelor locale	11.02.06	96	94.756.000,00	94.756.000,00
c) Transferuri voluntare, altele decat subventiile	37.02	97	0,00	0,00
- Donatii si sponsorizari	37.02.01	98	0,00	0,00
- Sume primite din Fondul de Solidaritate al Uniunii Europene	37.02.05	98.1	0,00	0,00
- Alte transferuri voluntare	37.02.50	99	0,00	0,00
2. Venituri din capital	390002	100	229.000,00	228.762,00
3. Incasari din rambursarea imprumuturilor acordate, din care:	40.02	101	0,00	0,00

Denumirea indicatorilor	Cod indicator	Nr. rand	Prevederi anuale	Realizat
- Incasari din rambursarea imprumuturilor pentru infiintarea unor institutii si servicii publice de interes local sau a unor activitati finantate integral din venituri proprii	40.02.06	102	0,00	0,00
- Incasari din rambursarea microcreditelor de la persoane fizice si juridice	40.02.07	102.1	0,00	0,00
- Imprumuturi temporare din trezoreria statului	40.02.10	103	0,00	0,00
- Sume din fondul de rulment pentru acoperirea golurilor temporare de casa	40.02.11	104	0,00	0,00
- Sume din excedentul anului precedent pentru acoperirea golurilor temporare de casa ale sectiunii de dezvoltare	40.02.13	104.1	0,00	0,00
- Sume din excedentul bugetului local utilizate pentru finantarea cheltuielilor sectiunii de dezvoltare	40.02.14	104.2	17.226.000,00	0,00
- Sume primite in cadrul mecanismului decontarii cererilor de plata	40.02.16	104.3	0,00	0,00
- Incasari din rambursarea altor imprumuturi acordate	40.02.50	104.4	0,00	0,00
4. Subventii de la alte nivele ale administratiei publice		105	18.566.000,00	18.949.797,00
- Subventii de la bugetul de stat	42.02	106	16.410.000,00	16.399.570,00
- Subventii de la alte administratii	43.02	107	2.156.000,00	2.550.227,00
5. Sume FEN postaderare in contul platilor efectuate si prefinantari	45.02	107.1	0,00	0,00
Sume primite de la UE/alti donatori in contul platilor efectuate si prefinantari aferente cadrului financiar 2014-2020	48.02	107.2	16.945.000,00	17.473.708,00
CHELTUIELI TOTAL	5002	108	224.596.000,00	199.659.164,00
Excitant	98.02	109	0,00	642.026,00
Deficit	99.02	110	-17.226.000,00	0,00
CORELATII				
VENITURI TOTAL	000102	112	207.370.000,00	200.301.190,00
Venituri proprii	4990	113	46.933.000,00	43.546.721,00
1. Venituri curente, din care:	000202	114	169.860.000,00	161.878.930,00
a) Cote si sume defalcate din impozitul pe venit	04.02	115	43.681.000,00	41.903.195,00
- Cote defalcate din impozitul pe venit	04.02.01	116	26.713.000,00	24.935.195,00
- Sume alocate de consiliul judetean pentru echilibrarea bugetelor locale	04.02.04	117	16.968.000,00	16.968.000,00
b) Sume defalcate din taxa pe valoarea adaugata	11.02	118	123.156.000,00	118.560.971,00
- Sume defalcate din taxa pe valoarea adaugata pentru finantarea cheltuielilor descentralizate la nivelul judetelor si Municipiului Bucuresti	11.02.01	119	12.918.000,00	8.322.971,00
- Sume defalcate din taxa pe valoarea adaugata pentru finantarea cheltuielilor descentralizate la nivelul comunelor, oraselor, municipiilor si sectoarelor Municipiului Bucuresti	11.02.02	120	0,00	0,00
- Sume defalcate din taxa pe valoarea adaugata pentru sistemele centralizate de productie si distributie a energiei termice	11.02.04	121	0,00	0,00
- Sume defalcate din taxa pe valoarea adaugata pentru drumuri	11.02.05	122	15.482.000,00	15.482.000,00
- Sume defalcate din taxa pe valoarea adaugata pentru echilibrarea bugetelor locale	11.02.06	123	94.756.000,00	94.756.000,00
- Sume defalcate din taxa pe valoarea adaugata pentru programul de dezvoltare a infrastructurii din spatiul rural	11.02.07	124	0,00	0,00
Sume defalcate din taxa pe valoarea adaugata pentru finantarea invatamantului particular sau confesional acreditat	11.02.09	124.1	0,00	0,00
c) Transferuri voluntare, altele decat subventiile	37.02	125	0,00	0,00
- Donatii si sponsorizari	37.02.01	126	0,00	0,00
- Sume primite din Fondul de Solidaritate al Uniunii Europene	37.02.05	126.1	0,00	0,00
- Alte transferuri voluntare	37.02.50	127	0,00	0,00
2. Venituri din capital	390002	128	229.000,00	228.762,00
3. Incasari din rambursarea imprumuturilor acordate, din care:	40.02	129	0,00	0,00
- Incasari din rambursarea imprumuturilor pentru infiintarea unor institutii si servicii publice de interes local sau a unor activitati finantate integral din venituri proprii	40.02.06	130	0,00	0,00
- Incasari din rambursarea microcreditelor de la persoane fizice si juridice	40.02.07	130.1	0,00	0,00
- Imprumuturi temporare din trezoreria statului	40.02.10	131	0,00	0,00
- Sume din fondul de rulment pentru acoperirea golurilor temporare de casa	40.02.11	132	0,00	0,00
- Sume din excedentul anului precedent pentru acoperirea golurilor temporare de casa ale sectiunii de dezvoltare	40.02.13	132.1	0,00	0,00
- Sume din excedentul bugetului local utilizate pentru finantarea cheltuielilor sectiunii de dezvoltare	40.02.14	132.2	17.226.000,00	0,00
- Sume primite in cadrul mecanismului decontarii cererilor de plata	40.02.16	132.3	0,00	0,00
- Incasari din rambursarea altor imprumuturi acordate	40.02.50	132.4	0,00	0,00
4. Subventii de la alte nivele ale administratiei publice		133	18.566.000,00	18.949.797,00
- Subventii de la bugetul de stat	42.02	134	16.410.000,00	16.399.570,00

Denumirea indicatorilor	Cod indicator	Nr. rand	Prevederi anuale	Realizat
- Subvenții de la alte administrații	43.02	135	2.156.000,00	2.550.227,00
5. Sume FEN postaderare în contul plăților efectuate și prefinanțări	45.02	135.1	0,00	0,00
Sume primite de la UE/alți donatori în contul plăților efectuate și prefinanțări aferente cadrului financiar 2014-2020	48.02	135.2	16.945.000,00	17.473.708,00
CHELTUIELI TOTAL	5002	136	224.596.000,00	199.659.164,00
Excedent	98.02	137	0,00	642.026,00
Deficit	99.02	138	-17.226.000,00	0,00
EXCEDENT TOTAL CUMULAT (an curent și anii precedenți) din care:		139	0,00	18303853 ^{0,00}
Sume destinate implementării proiectelor ce beneficiază de finanțare din fonduri externe nerambursabile		139.1	0,00	0 ^{0,00}
Sume alocate din fondul de intervenție la dispoziția Guvernului		139.2	0,00	0,00

Conducatorul instituției,

Iliuta Vasile

Conducatorul compartimentului
financiar-contabil,
Muresanu Paraschiva

Cont de executie - Venituri - Bugetul local

Trimestrul: 4, Anul: 2019

Denumirea indicatorilor	Cod indicator	Prevederi bugetare anuale aprobate la finele perioadei de raportare	Prevederi bugetare trimestriale cumulate	Drepturi constatate		Incasări realizate	Stingeri pe alte căi decât încasări	Drepturi constatate de încasat	
				Total, din care:					
				3=4+5	4				
A	B	1	2	3=4+5	4	5	6	7	8=3-6-7
TOTAL VENITURI (cod 00.02+00.15+00.16+00.17+45.02)	00.01	174.318.000,00	207.370.000,00	200.597.126,00	292.565,00	200.304.561,00	0,00	295.936,00	
VENITURI PROPRII (cod 00.02-11.02-37.02+00.15)									
I. VENITURI CURENTE (cod 00.03+00.12)									
A. VENITURI FISCALE (cod 00.04+00.09+00.10+00.11)	00.02	46.334.000,00	46.933.000,00	43.842.657,00	292.565,00	43.550.092,00	0,00	295.936,00	
A.1. IMPOZIT PE VENIT, PROFIT SI CASTIGURI DIN CAPITAL (cod 00.05+00.06+00.07)	00.03	169.177.000,00	169.860.000,00	162.174.866,00	292.565,00	161.882.301,00	0,00	295.936,00	
A.1.1. IMPOZIT PE VENIT, PROFIT SI CASTIGURI DIN CAPITAL DE LA PERSOANE FIZICE (cod 03.02+04.02)	00.04	167.479.000,00	167.792.000,00	160.913.767,00	0,00	160.913.767,00	0,00	0,00	
A.1.2. IMPOZIT PE VENIT, PROFIT, SI CASTIGURI DIN CAPITAL DE LA PERSOANE FIZICE (cod 03.02+04.02)	00.06	43.681.000,00	43.681.000,00	41.903.195,00	0,00	41.903.195,00	0,00	0,00	
Cote si sume defalcate din impozitul pe venit (cod 04.02.01+04.02.04)	04.02	43.681.000,00	43.681.000,00	41.903.195,00	0,00	41.903.195,00	0,00	0,00	
Cote defalcate din impozitul pe venit	04.02.01	26.713.000,00	26.713.000,00	24.935.195,00	0,00	24.935.195,00	0,00	0,00	
Sume alocate din cotele defalcate din impozitul pe venit pentru echilibrarea bugetelor locale	04.02.04	16.968.000,00	16.968.000,00	16.968.000,00	0,00	16.968.000,00	0,00	0,00	
A4. IMPOZITE SI TAXE PE BUNURI SI SERVICII (cod 11.02+12.02+15.02+16.02)	00.10	123.443.000,00	123.756.000,00	119.007.019,00	0,00	119.007.019,00	0,00	0,00	
Sume defalcate din TVA (cod 11.02.01+11.02.02+11.02.05+11.02.06)	11.02	122.843.000,00	123.156.000,00	118.560.971,00	0,00	118.560.971,00	0,00	0,00	
Sume defalcate din taxa pe valoarea adaugata pentru finantarea cheltuielilor descentralizate la nivelul judetelor	11.02.01	10.360.000,00	12.918.000,00	8.322.971,00	0,00	8.322.971,00	0,00	0,00	
Sume defalcate din taxa pe valoarea adaugata pentru drumuri	11.02.05	18.182.000,00	15.482.000,00	15.482.000,00	0,00	15.482.000,00	0,00	0,00	
Sume defalcate din taxa pe valoarea adaugata pentru echilibrarea bugetelor locale	11.02.06	94.301.000,00	94.756.000,00	94.756.000,00	0,00	94.756.000,00	0,00	0,00	
Taxe pe utilizarea bunurilor, autorizarea utilizarii bunurilor sau pe desfasurarea de activitati (cod 16.02.02+16.02.03+16.02.50)	16.02	600.000,00	600.000,00	446.048,00	0,00	446.048,00	0,00	0,00	
Impozit pe mijloacele de transport (cod 16.02.02.01+16.02.02.02)	16.02.02	600.000,00	600.000,00	445.894,00	0,00	445.894,00	0,00	0,00	
Taxa asupra mijloacelor de transport deținute de persoane juridice *)	16.02.02.02	600.000,00	600.000,00	445.894,00	0,00	445.894,00	0,00	0,00	
Taxe si tarife pentru eliberarea de licente si autorizatii de functionare	16.02.03	0,00	0,00	154,00	0,00	154,00	0,00	0,00	
A6. ALTE IMPOZITE SI TAXE FISCALE (cod 18.02)	00.11	355.000,00	355.000,00	3.553,00	0,00	3.553,00	0,00	0,00	
Alte impozite si taxe fiscale (cod 18.02.50)	18.02	355.000,00	355.000,00	3.553,00	0,00	3.553,00	0,00	0,00	
Alte impozite si taxe	18.02.50	355.000,00	355.000,00	3.553,00	0,00	3.553,00	0,00	0,00	
C. VENITURI NEFISCALE (cod 00.13+00.14)	00.12	1.698.000,00	2.068.000,00	1.261.099,00	292.565,00	968.534,00	0,00	295.936,00	
C1. VENITURI DIN PROPRIETATE (cod 30.02+31.02)	00.13	1.598.000,00	1.598.000,00	1.059.974,00	271.327,00	788.647,00	0,00	274.698,00	

Denumirea indicatorilor	Cod indicator	Prevederi bugetare aprobate la finele perioadei de raportare	Prevederi bugetare trimestriale cumulate	Drepturi constatate		Încasări realizate	Stingeri pe alte căi decât încasări	Drepturi constatate de încasat
				Total, din care:	din anii precedenți			
A	B	1	2	3=4+5	4	5	6	7
								8=3-6-7
Venituri din proprietate (cod 30.02.01+30.02.05+30.02.08+30.02.50)	30.02	1.598.000,00	1.598.000,00	1.059.974,00	271.327,00	788.647,00	0,00	274.698,00
Venituri din concesiuni și închirieri	30.02.05	1.498.000,00	1.498.000,00	945.472,00	271.327,00	674.145,00	0,00	263.973,00
Alte venituri din concesiuni și închirieri de către institutiile publice	30.02.05.30	1.498.000,00	1.498.000,00	945.472,00	271.327,00	674.145,00	0,00	263.973,00
Alte venituri din proprietate	30.02.50	100.000,00	100.000,00	114.502,00	0,00	114.502,00	0,00	10.725,00
C2. VANZARI DE BUNURI SI SERVICII (cod 33.02+34.02+35.02+36.02+37.02)	00.14	100.000,00	470.000,00	201.125,00	21.238,00	179.887,00	0,00	21.238,00
Venituri din prestari de servicii si alte activitati (cod 33.02.08+33.02.10+33.02.12+33.02.24+33.02.27+33.02.28+33.02.50)	33.02	100.000,00	470.000,00	607.776,00	0,00	607.776,00	0,00	0,00
Contributia de intretinere a persoanelor asistate	33.02.13	0,00	370.000,00	620.120,00	0,00	620.120,00	0,00	0,00
Venituri din recuperarea cheltuielilor de judecata, imputatii si despagubiri	33.02.28	0,00	0,00	-12.407,00	0,00	-12.407,00	0,00	0,00
Alte venituri din prestari de servicii si alte activitati	33.02.50	100.000,00	100.000,00	63,00	0,00	63,00	0,00	0,00
Amenzi, penalitati si confiscari (cod 35.02.01 la 35.02.03+35.02.50)	35.02	0,00	0,00	-406.651,00	21.238,00	-427.889,00	0,00	21.238,00
Venituri din amenzi si alte sanctiuni aplicate potrivit dispozitiilor legale	35.02.01	0,00	0,00	-421.068,00	21.238,00	-442.306,00	0,00	21.238,00
Venituri din amenzi si alte sanctiuni aplicate de către alte institutii de specialitate	35.02.01.02	0,00	0,00	-421.068,00	21.238,00	-442.306,00	0,00	21.238,00
Alte amenzi, penalitati si confiscari	35.02.50	0,00	0,00	14.417,00	0,00	14.417,00	0,00	0,00
Vărsăminte din secțiunea de funcționare pentru finanțarea secțiunii de dezvoltare a bugetului local (cu semnul minus)	37.02.03	-12.508.000,00	-17.901.000,00	-10.140.000,00	0,00	-10.140.000,00	0,00	0,00
Vărsăminte din secțiunea de funcționare	37.02.04	12.508.000,00	17.901.000,00	10.140.000,00	0,00	10.140.000,00	0,00	0,00
II. VENITURI DIN CAPITAL (cod 39.02)	00.15	0,00	229.000,00	228.762,00	0,00	228.762,00	0,00	0,00
Venituri din valorificarea unor bunuri (cod 39.02.01+39.02.03+39.02.04+39.02.07+39.02.10)	39.02	0,00	229.000,00	228.762,00	0,00	228.762,00	0,00	0,00
Venituri din valorificarea unor bunuri ale institutiilor publice	39.02.01	0,00	0,00	420,00	0,00	420,00	0,00	0,00
Venituri din vanzarea unor bunuri apartinand domeniului privat	39.02.07	0,00	229.000,00	228.342,00	0,00	228.342,00	0,00	0,00
IV. SUBVENTII (cod 00.18)	00.17	4.861.000,00	18.566.000,00	18.949.797,00	0,00	18.949.797,00	0,00	0,00
SUBVENTII DE LA ALTE NIVELE ALE ADMINISTRATIEI PUBLICE (cod 42.02+43.02)	00.18	4.861.000,00	18.566.000,00	18.949.797,00	0,00	18.949.797,00	0,00	0,00
Subvenții de la bugetul de stat (cod 42.02.01+42.02.05+ 42.02.10+42.02.12 la 42.02.21+42.02.26+ 42.02.29+42.02.32 la 42.02.36+42.02.40 la 42.02.42+ 42.02.44 la 42.02.46+42.02.51+42.02.52+ 42.02.54+42.02.55+ 42.02.62+42.02.63+42.02.64+42.02.65)	42.02	3.761.000,00	16.410.000,00	16.399.570,00	0,00	16.399.570,00	0,00	0,00
Subvenții de la bugetul de stat către bugetele locale pentru finanțarea investițiilor în sănătate(cod 42.02.16.01+42.02.16.02+42.02.16.03)	42.02.16	0,00	0,00	1.762.000,00	0,00	1.762.000,00	0,00	0,00

Denumirea indicatorilor	Cod indicator	Valoarea bugetară inițială aprobată la finele perioadei de raportare	Prevederi bugetare trimestriale cumulate	Drepturi cons. din anii precedenți		Incasări realizate	Stingeri pe alte cați decât încasări	Drepturi constatate de încasat	
				Total, din care:	din anul curent				
A	B	1	2	3=4+5	4	5	6	7	8=3-6-7
Subvenții de la bugetul de stat către bugetele locale pentru finanțarea aparatului medical și echipamentelor de comunicații în urgență în sănătate	42.02.16.01	0,00	0,00	1.762.000,00	0,00	1.762.000,00	0,00	0,00	0,00
Subvenții din veniturile proprii ale Ministerului Sănătății către bugetele locale pentru finanțarea investițiilor în sănătate (cod 42.02.18.01+42.02.18.02+48.02.18.03)	42.02.18	0,00	1.764.000,00	0,00	0,00	0,00	0,00	0,00	0,00
Subvenții din veniturile proprii ale Ministerului Sănătății către bugetele locale pentru finanțarea aparatului medical și echipamentelor de comunicații în urgență în sănătate	42.02.18.01	0,00	1.764.000,00	0,00	0,00	0,00	0,00	0,00	0,00
Finanțarea drepturilor acordate persoanelor cu handicap	42.02.21	565.000,00	431.000,00	319.479,00	0,00	319.479,00	0,00	0,00	0,00
Finanțarea programelor naționale de dezvoltare locală	42.02.65	3.180.000,00	11.547.000,00	11.545.559,00	0,00	11.545.559,00	0,00	0,00	0,00
Subvenții de la bugetul de stat către bugetele locale necesare susținerii derularii proiectelor finanțate din fonduri externe nerambursabile (FEN), postaderare, aferente perioadei de programare 2014-2020	42.02.69	16.000,00	2.688.000,00	2.772.532,00	0,00	2.772.532,00	0,00	0,00	0,00
Subvenții de la alte administratii (cod. 43.02.01+43.02.04+43.02.07+43.02.08+43.02.20+43.02.21)	43.02	1.100.000,00	2.156.000,00	2.550.227,00	0,00	2.550.227,00	0,00	0,00	0,00
Subvenții primite de la alte bugete locale pentru institutiile de asistentă socială pentru persoanele cu handicap	43.02.07	1.100.000,00	2.156.000,00	2.550.227,00	0,00	2.550.227,00	0,00	0,00	0,00
Alte sume primite de la UE	46.02	0,00	1.770.000,00	1.769.993,00	0,00	1.769.993,00	0,00	0,00	0,00
Alte sume primite de la Uniunea Europeană pentru programele operationale/finanțate în cadrul financiar 2014-2020	46.02.04	0,00	1.770.000,00	1.769.993,00	0,00	1.769.993,00	0,00	0,00	0,00
Sume primite de la UE/Alți donatori în contul platilor efectuate și prefinanțari aferente cadrului financiar 2014-2020	48.02	280.000,00	16.945.000,00	17.473.708,00	0,00	17.473.708,00	0,00	0,00	0,00
Fondul European de Dezvoltare Regională (FEDR)	48.02.01	83.000,00	16.449.000,00	16.778.046,00	0,00	16.778.046,00	0,00	0,00	0,00
Sume primite în contul platilor efectuate în anul curent	48.02.01.01	0,00	15.578.000,00	15.912.806,00	0,00	15.912.806,00	0,00	0,00	0,00
Sume primite în contul platilor efectuate în anii anteriori	48.02.01.02	83.000,00	578.000,00	573.864,00	0,00	573.864,00	0,00	0,00	0,00
Prefinanțare	48.02.01.03	0,00	293.000,00	291.376,00	0,00	291.376,00	0,00	0,00	0,00
Fondul Social European (FSE)	48.02.02	197.000,00	496.000,00	695.662,00	0,00	695.662,00	0,00	0,00	0,00
Sume primite în contul platilor efectuate în anul curent	48.02.02.01	153.000,00	409.000,00	628.261,00	0,00	628.261,00	0,00	0,00	0,00
Sume primite în contul platilor efectuate în anii anteriori	48.02.02.02	44.000,00	87.000,00	42.131,00	0,00	42.131,00	0,00	0,00	0,00
Prefinanțare	48.02.02.03	0,00	0,00	25.270,00	0,00	25.270,00	0,00	0,00	0,00

Conducătorul instituției,
Iluta Vasile

Conducătorul compartimentului financiar-contabil,
Muresanu Paraschiva

Cont de executie - Venituri - Bugetul local - Sectiunea functionare

Trimestrul: 4, Anul: 2019

Denumirea Indicatorilor	Cod Indicator	Prevederi bugetare anuale aprobate la finele perioadelor de raportare	Prevederi bugetare trimestriale cumulate	Drepturi constatate		Incasari realizate	Stingeri pe alte cai decat incasari	Drepturi constatate de incasat		
				Total, din care:						
				din anii precedenti	din anul curent					
A	B	1	2	3=4+5	4	5	6	7	8=3+6-7	
VENITURILE SECTIUNII DE FUNCTIONARE - TOTAL										
I. VENITURI CURENTE (cod 00.03+00.12)	00.01	158.334.000,00	154.546.000,00	154.904.572,00	292.565,00	154.612.007,00	0,00	295.936,00	0,00	295.936,00
A. VENITURI FISCALE (cod 00.04+00.09+00.10+00.11)	00.02	156.669.000,00	151.959.000,00	152.034.866,00	292.565,00	151.742.301,00	0,00	295.936,00	0,00	295.936,00
A1. IMPOZIT PE VENIT, PROFIT SI CASTIGURI DIN CAPITAL (cod 00.05+00.06+00.07)	00.03	167.479.000,00	167.792.000,00	160.913.767,00	0,00	160.913.767,00	0,00	160.913.767,00	0,00	160.913.767,00
A1.2. IMPOZIT PE VENIT, PROFIT, SI CASTIGURI DIN CAPITAL DE LA PERSOANE FIZICE (cod 03.02+04.02)	00.04	43.681.000,00	43.681.000,00	41.903.195,00	0,00	41.903.195,00	0,00	41.903.195,00	0,00	41.903.195,00
Cote si sume defalcate din impozitul pe venit (cod 04.02.01+04.02.04)	04.02	43.681.000,00	43.681.000,00	41.903.195,00	0,00	41.903.195,00	0,00	41.903.195,00	0,00	41.903.195,00
Cote defalcate din impozitul pe venit	04.02.01	26.713.000,00	26.713.000,00	24.935.195,00	0,00	24.935.195,00	0,00	24.935.195,00	0,00	24.935.195,00
Sume alocate din cotele defalcate din impozitul pe venit pentru echilibrarea bugetelor locale	04.02.04	16.968.000,00	16.968.000,00	16.968.000,00	0,00	16.968.000,00	0,00	16.968.000,00	0,00	16.968.000,00
A4. IMPOZITE SI TAXE PE BUNURI SI SERVICII (cod 11.02+12.02+15.02+16.02)	00.10	123.443.000,00	123.756.000,00	119.007.019,00	0,00	119.007.019,00	0,00	119.007.019,00	0,00	119.007.019,00
Sume defalcate din TVA (cod 11.02.01+11.02.02+11.02.05+11.02.06)	11.02	122.843.000,00	123.156.000,00	118.560.971,00	0,00	118.560.971,00	0,00	118.560.971,00	0,00	118.560.971,00
Sume defalcate din taxa pe valoarea adaugata pentru finantarea cheltuielilor descentralizate la nivelul judetelor	11.02.01	10.360.000,00	12.918.000,00	8.322.971,00	0,00	8.322.971,00	0,00	8.322.971,00	0,00	8.322.971,00
Sume defalcate din taxa pe valoarea adaugata pentru drumuri	11.02.05	18.182.000,00	15.482.000,00	15.482.000,00	0,00	15.482.000,00	0,00	15.482.000,00	0,00	15.482.000,00
Sume defalcate din taxa pe valoarea adaugata pentru echilibrarea bugetelor locale	11.02.06	94.301.000,00	94.756.000,00	94.756.000,00	0,00	94.756.000,00	0,00	94.756.000,00	0,00	94.756.000,00
Taxe pe utilizarea bunurilor, autorizarea utilizarii bunurilor sau pe desfasurarea de activitati (cod 16.02.02+16.02.03+16.02.50)	16.02	600.000,00	600.000,00	446.048,00	0,00	446.048,00	0,00	446.048,00	0,00	446.048,00
Impozit pe mijloacele de transport (cod 16.02.02.01+16.02.02.02)	16.02.02	600.000,00	600.000,00	445.894,00	0,00	445.894,00	0,00	445.894,00	0,00	445.894,00
Taxa asupra mijloacelor de transport deținute de persoane juridice *)	16.02.02.02	600.000,00	600.000,00	445.894,00	0,00	445.894,00	0,00	445.894,00	0,00	445.894,00
Taxe si tarife pentru eliberarea de licente si autorizatii de functionare	16.02.03	0,00	0,00	154,00	0,00	154,00	0,00	154,00	0,00	154,00
A6. ALTE IMPOZITE SI TAXE FISCALE (cod 18.02)	00.11	355.000,00	355.000,00	3.553,00	0,00	3.553,00	0,00	3.553,00	0,00	3.553,00
Alte impozite si taxe fiscale (cod 18.02.50)	18.02	355.000,00	355.000,00	3.553,00	0,00	3.553,00	0,00	3.553,00	0,00	3.553,00
Alte impozite si taxe	18.02.50	355.000,00	355.000,00	3.553,00	0,00	3.553,00	0,00	3.553,00	0,00	3.553,00
C. VENITURI NEFISCALE (cod 00.13+00.14)	00.12	-10.810.000,00	-15.833.000,00	-8.878.901,00	292.565,00	-9.171.466,00	0,00	-9.174.837,00	0,00	-9.174.837,00
C1. VENITURI DIN PROPRIETATE (cod 30.02+31.02)	00.13	1.598.000,00	1.598.000,00	1.059.974,00	271.327,00	788.647,00	0,00	785.276,00	0,00	785.276,00
Venituri din proprietate (cod 30.02.01+30.02.05+30.02.08+30.02.50)	30.02	1.598.000,00	1.598.000,00	1.059.974,00	271.327,00	788.647,00	0,00	785.276,00	0,00	785.276,00
Venituri din concesiuni si inchirieri	30.02.05	1.498.000,00	1.498.000,00	945.472,00	271.327,00	674.145,00	0,00	681.459,00	0,00	681.459,00
Alte venituri din concesiuni si inchirieri de catre institutiile publice	30.02.05.30	1.498.000,00	1.498.000,00	945.472,00	271.327,00	674.145,00	0,00	681.459,00	0,00	681.459,00
Alte venituri din proprietate	30.02.50	100.000,00	100.000,00	114.502,00	0,00	114.502,00	0,00	103.777,00	0,00	103.777,00

Denumirea indicatorilor	Cod indicator	Prevederi bugetare aprobate la finele perioadei de raportare	Prevederi bugetare trimestriale cumulate	Drepturi constatate		Incasări realizate	Stingeri pe alte căi decât încasări	Drepturi constatate de încasat
				Total, din care:	din anii precedenți			
A	B	1	2	3=4+5	4	5	6	7
C2. VANZARI DE BUNURI SI SERVICII (cod 33.02+34.02+35.02+36.02+37.02)	00.14	-12.408.000,00	-17.431.000,00	-9.938.875,00	21.238,00	-9.960.113,00	0,00	21.238,00
Venituri din prestari de servicii si alte activitati (cod 33.02.08+33.02.10+33.02.12+33.02.24+33.02.27+33.02.28+33.02.50)	33.02	100.000,00	470.000,00	607.776,00	0,00	607.776,00	0,00	0,00
Contributia de intretinere a persoanelor asistate	33.02.13	0,00	370.000,00	620.120,00	0,00	620.120,00	0,00	0,00
Venituri din recuperarea cheltuielilor de judecata, imputatii si despagubiri	33.02.28	0,00	0,00	-12.407,00	0,00	-12.407,00	0,00	0,00
Alte venituri din prestari de servicii si alte activitati	33.02.50	100.000,00	100.000,00	63,00	0,00	63,00	0,00	0,00
Amenzi, penalitati si confiscari (cod 35.02.01 la 35.02.03+35.02.50)	35.02	0,00	0,00	-406.651,00	21.238,00	-427.889,00	0,00	21.238,00
Venituri din amenzi si alte sanctiuni aplicate potrivit dispozitiilor legale	35.02.01	0,00	0,00	-421.068,00	21.238,00	-442.306,00	0,00	21.238,00
Venituri din amenzi si alte sanctiuni aplicate de către alte institutii de specialitate	35.02.01.02	0,00	0,00	-421.068,00	21.238,00	-442.306,00	0,00	21.238,00
Alte amenzi, penalitati si confiscari	35.02.50	0,00	0,00	14.417,00	0,00	14.417,00	0,00	0,00
Transferuri voluntare, altele decat subventiile (cod 37.02.01+37.02.50)	37.02	-12.508.000,00	-17.901.000,00	-10.140.000,00	0,00	-10.140.000,00	0,00	0,00
Vărsăminte din secțiunea de funcționare pentru finanțarea secțiunii de dezvoltare a bugetului local (cu semnul minus)	37.02.03	-12.508.000,00	-17.901.000,00	-10.140.000,00	0,00	-10.140.000,00	0,00	0,00
IV. SUBVENTII (cod 00.18)	00.17	1.665.000,00	2.587.000,00	2.869.706,00	0,00	2.869.706,00	0,00	0,00
SUBVENTII DE LA ALTE NIVELE ALE ADMINISTRATIEI PUBLICE (cod 42.02+43.02)	00.18	1.665.000,00	2.587.000,00	2.869.706,00	0,00	2.869.706,00	0,00	0,00
Subvenții de la bugetul de stat (cod 42.02.01+42.02.05+ 42.02.10+42.02.12 la 42.02.21+42.02.28+ 42.02.29+42.02.32 la 42.02.36+42.02.40 la 42.02.42+ 42.02.44 la 42.02.46+42.02.51+42.02.52+ 42.02.54+42.02.55+ 42.02.62+42.02.63+42.02.64+42.02.65)	42.02	565.000,00	431.000,00	319.479,00	0,00	319.479,00	0,00	0,00
Finanțarea drepturilor acordate persoanelor cu handicap	42.02.21	565.000,00	431.000,00	319.479,00	0,00	319.479,00	0,00	0,00
Subvenții de la alte administrații (cod. 43.02.01+43.02.04+43.02.07+43.02.08+43.02.20+43.02.21)	43.02	1.100.000,00	2.156.000,00	2.550.227,00	0,00	2.550.227,00	0,00	0,00
Subvenții primite de la alte bugete locale pentru institutiile de asistenta sociala pentru persoanele cu handicap	43.02.07	1.100.000,00	2.156.000,00	2.550.227,00	0,00	2.550.227,00	0,00	0,00

Conducătorul institutiei,
Mirela Vaele

Conducătorul compartimentului financiar-contabil,
Muresanu Paraschiva

Cont de executie - Venituri - Bugetul local - Sectiunea dezvoltare

Trimestrul: 4, Anul: 2019

Denumirea indicatorilor	Cod indicator	Prevederi bugetare anuale aprobate la finele perioadei de raportare	Prevederi bugetare trimestriale cumulate	Drepturi constatate		Încasări realizate	Stingeri pe alte căi decât încasări	Drepturi constatate de încasat
				Total, din care:	din anii precedenți			
A	B	1	2	3=4+5	4	5	6	7
VENITURILE SECȚIUNII DE DEZVOLTARE - TOTAL								8-3-6-7
I. VENITURI CURENTE (cod 00.03+00.12)	00.01	15.984.000,00	52.824.000,00	45.692.554,00	0,00	45.692.554,00	45.692.554,00	0,00
C. VENITURI NEFISCALE (cod 00.13+00.14)	00.02	12.508.000,00	17.901.000,00	10.140.000,00	0,00	10.140.000,00	10.140.000,00	0,00
C2. VANZARI DE BUNURI SI SERVICII (cod 33.02+34.02+35.02+36.02+37.02)	00.12	12.508.000,00	17.901.000,00	10.140.000,00	0,00	10.140.000,00	10.140.000,00	0,00
C2. VANZARI DE BUNURI SI SERVICII (cod 33.02+34.02+35.02+36.02+37.02)	00.14	12.508.000,00	17.901.000,00	10.140.000,00	0,00	10.140.000,00	10.140.000,00	0,00
Transferuri voluntare, altele decat subventiile (cod 37.02.01+37.02.50)	37.02	12.508.000,00	17.901.000,00	10.140.000,00	0,00	10.140.000,00	10.140.000,00	0,00
Vărsăminte din secțiunea de funcționare	37.02.04	12.508.000,00	17.901.000,00	10.140.000,00	0,00	10.140.000,00	10.140.000,00	0,00
II. VENITURI DIN CAPITAL (cod 39.02)	00.15	0,00	229.000,00	228.762,00	0,00	228.762,00	228.762,00	0,00
Venituri din valorificarea unor bunuri (cod 39.02.01+39.02.03+39.02.04+39.02.07+39.02.10)	39.02	0,00	229.000,00	228.762,00	0,00	228.762,00	228.762,00	0,00
Venituri din valorificarea unor bunuri ale institutiilor publice	39.02.01	0,00	0,00	420,00	0,00	420,00	420,00	0,00
Venituri din vanzarea unor bunuri apartinand domeniului privat	39.02.07	0,00	229.000,00	228.342,00	0,00	228.342,00	228.342,00	0,00
IV. SUBVENTII (cod 00.18)	00.17	3.196.000,00	15.979.000,00	16.080.091,00	0,00	16.080.091,00	16.080.091,00	0,00
SUBVENTII DE LA ALTE NIVELE ALE ADMINISTRATIEI PUBLICE (cod 42.02+43.02)	00.18	3.196.000,00	15.979.000,00	16.080.091,00	0,00	16.080.091,00	16.080.091,00	0,00
Subvenții de la bugetul de stat (cod 42.02.01+42.02.05+ 42.02.10+42.02.12 la 42.02.21+42.02.28+ 42.02.29+42.02.32 la 42.02.36+42.02.40 la 42.02.42+ 42.02.44 la 42.02.46+42.02.51+42.02.52+ 42.02.54+42.02.55+ 42.02.62+42.02.63+42.02.64+42.02.65)	42.02	3.196.000,00	15.979.000,00	16.080.091,00	0,00	16.080.091,00	16.080.091,00	0,00
Subvenții de la bugetul de stat către bugetele locale pentru finanțarea investițiilor în sănătate(cod 42.02.16.01+42.02.16.02+42.02.16.03)	42.02.16	0,00	0,00	1.762.000,00	0,00	1.762.000,00	1.762.000,00	0,00
Subvenții de la bugetul de stat către bugetele locale pentru finanțarea aparatului medical și echipamentelor de comunicații în urgență în sănătate	42.02.16.01	0,00	0,00	1.762.000,00	0,00	1.762.000,00	1.762.000,00	0,00
Subvenții din veniturile proprii ale Ministerului Sănătății către bugetele locale pentru finanțarea investițiilor în sănătate (cod 42.02.18.01+42.02.18.02+48.02.18.03)	42.02.18	0,00	1.764.000,00	0,00	0,00	0,00	0,00	0,00
Subvenții din veniturile proprii ale Ministerului Sănătății către bugetele locale pentru finanțarea aparatului medical și echipamentelor de comunicații în urgență în sănătate	42.02.18.01	0,00	1.764.000,00	0,00	0,00	0,00	0,00	0,00
Finanțarea programelor naționale de dezvoltare locala	42.02.65	3.180.000,00	11.547.000,00	11.545.559,00	0,00	11.545.559,00	11.545.559,00	0,00
Subvenții de la bugetul de stat catre bugetele locale necesare sustinerii derularii proiectelor finanțate din fonduri externe nerambursabile (FEN), postaderare, aferente perioadei de programare 2014-2020	42.02.69	16.000,00	2.668.000,00	2.772.532,00	0,00	2.772.532,00	2.772.532,00	0,00
Alte sume primite de la UE	46.02	0,00	1.770.000,00	1.769.993,00	0,00	1.769.993,00	1.769.993,00	0,00

Denumirea indicatorilor	Cod indicator	v bugetare anuale aprobate la finele perioadelor de raportare	Prevederi bugetare trimestriale cumulate	Drepturi cons		Încasări realizate	Stingeri pe alte căi decât încasări	Drepturi constatate de încasat	
				Total, din care: 3=4+5	din anii precedenți				din anul curent
A	B	1	2	3=4+5	4	5	6	7	8=3-6-7
Alte sume primite de la Uniunea Europeană pentru programele operationale finanțate în cadrul financiar 2014-2020	46.02.04	0,00	1.770.000,00	1.769.993,00	0,00	1.769.993,00	1.769.993,00	0,00	0,00
Sume primite de la UE/alți donatori în contul platilor efectuate și prefinanțări aferente cadrului financiar 2014-2020	48.02	280.000,00	16.945.000,00	17.473.708,00	0,00	17.473.708,00	17.473.708,00	0,00	0,00
Fondul European de Dezvoltare Regională (FEDR)	48.02.01	83.000,00	16.449.000,00	16.778.046,00	0,00	16.778.046,00	16.778.046,00	0,00	0,00
Sume primite în contul platilor efectuate în anul curent	48.02.01.01	0,00	15.578.000,00	15.912.806,00	0,00	15.912.806,00	15.912.806,00	0,00	0,00
Sume primite în contul platilor efectuate în anii anteriori	48.02.01.02	83.000,00	578.000,00	573.864,00	0,00	573.864,00	573.864,00	0,00	0,00
Prefinanțare	48.02.01.03	0,00	293.000,00	291.376,00	0,00	291.376,00	291.376,00	0,00	0,00
Fondul Social European (FSE)	48.02.02	197.000,00	496.000,00	695.662,00	0,00	695.662,00	695.662,00	0,00	0,00
Sume primite în contul platilor efectuate în anul curent	48.02.02.01	153.000,00	409.000,00	628.261,00	0,00	628.261,00	628.261,00	0,00	0,00
Sume primite în contul platilor efectuate în anii anteriori	48.02.02.02	44.000,00	87.000,00	42.131,00	0,00	42.131,00	42.131,00	0,00	0,00
Prefinanțare	48.02.02.03	0,00	0,00	25.270,00	0,00	25.270,00	25.270,00	0,00	0,00

Conducatorul institutiei,

Liuba Vasile

Conducatorul compartimentului financiar-contabil,

Muresanu Paraschiva

Cont de executie - Venituri - Bugetul institutiilor publice si activitatilor finantate integral sau partial din veniturii proprii

Trimestrul: 4, Anul: 2019

Denumirea indicatorilor	Cod indicator	Prevederi bugetare anuale aprobate la finele perioadei de raportare	Prevederi bugetare trimestriale cumulate	Drepturi constatate		Total, din care:	Drepturi realizate	Stingeri pe alte căi decât încasări	Drepturi constatate de încasat
				din anii precedenți	din anul curent				
	B								
	A								
TOTAL VENITURI (cod 00.02+00.15+00.17)	00.01	157.404.000,00	159.560.000,00	2.254.931,00	143.725.235,00	145.980.166,00	142.133.583,00	95.189,00	3.751.394,00
I. VENITURI CURENTE (cod 00.03+00.12)	00.02	91.090.000,00	88.688.000,00	2.254.931,00	78.867.319,00	81.122.250,00	77.853.383,00	95.189,00	3.173.678,00
C. VENITURI NEFISCALE (cod 00.13+00.14)	00.12	91.090.000,00	88.688.000,00	2.254.931,00	78.867.319,00	81.122.250,00	77.853.383,00	95.189,00	3.173.678,00
C1. VENITURI DIN PROPRIETATE (cod 30.10)	00.13	225.000,00	225.000,00	94.352,00	233.747,00	328.099,00	268.310,00	0,00	59.789,00
Venituri din proprietate (cod 30.10.03+30.10.05+30.10.09+30.10.50)	30.10	225.000,00	225.000,00	94.352,00	233.747,00	328.099,00	268.310,00	0,00	59.789,00
Venituri din concesiuni si inchirieri	30.10.05	225.000,00	225.000,00	93.817,00	93.578,00	187.395,00	141.875,00	0,00	45.520,00
Alte venituri din concesiuni si inchirieri de catre institutiile publice	30.10.05.30	225.000,00	225.000,00	93.817,00	93.578,00	187.395,00	141.875,00	0,00	45.520,00
Alte venituri din proprietate	30.10.50	0,00	0,00	535,00	140.169,00	140.704,00	126.435,00	0,00	14.269,00
C2. VANZARI DE BUNURI SI SERVICII (cod 33.10+34.10+35.10+36.10+37.10)	00.14	90.865.000,00	88.463.000,00	2.160.579,00	78.633.572,00	80.794.151,00	77.585.073,00	95.189,00	3.113.889,00
Venituri din prestari de servicii si alte activitati (cod 33.10.05+33.10.08+33.10.13+33.10.14+33.10.16+33.10.17+33.10.19+33.10.21+33.10.50)	33.10	88.780.000,00	88.318.000,00	2.160.579,00	78.479.307,00	80.639.886,00	77.430.998,00	95.189,00	3.113.699,00
Venituri din prestari de servicii	33.10.08	80.000,00	60.000,00	4,00	23.606,00	23.610,00	23.610,00	0,00	0,00
Contributia de intretinere a persoanelor asistate	33.10.13	1.320.000,00	120.000,00	0,00	146.507,00	146.507,00	146.507,00	0,00	0,00
Venituri din valorificarea produselor obtinute din activitatea proprie sau anexa	33.10.16	12.000,00	9.000,00	0,00	2.100,00	2.100,00	2.100,00	0,00	0,00
Venituri din serbari si spectacole scolare, manifestari culturale, artistice si sportive	33.10.19	644.000,00	644.000,00	0,00	742.324,00	742.324,00	742.324,00	0,00	0,00
Venituri din contractele incheiate cu casele de asigurari sociale de sanatate	33.10.21	59.378.000,00	58.058.000,00	2.017.820,00	55.541.466,00	57.559.286,00	54.823.547,00	0,00	2.735.739,00
Venituri din contractele incheiate cu directiile de sanatate publica din sume alocate de la bugetul de stat	33.10.30	23.833.000,00	24.273.000,00	0,00	16.730.570,00	16.730.570,00	16.730.570,00	0,00	0,00
Venituri din contractele incheiate cu directiile de sanatate publica din sume alocate din veniturile proprii ale Ministerului Sanatatii	33.10.31	480.000,00	40.000,00	136.592,00	0,00	136.592,00	0,00	95.189,00	41.403,00
Venituri din contractele incheiate cu institutiile de medicina legala	33.10.32	2.933.000,00	2.979.000,00	0,00	2.800.000,00	2.800.000,00	2.800.000,00	0,00	0,00
Alte venituri din prestari de servicii si alte activitati	33.10.50	100.000,00	2.135.000,00	6.163,00	2.492.734,00	2.498.897,00	2.162.340,00	0,00	336.557,00
Venituri din taxe administrative, eliberari permise (cod 34.10.50)	34.10	70.000,00	140.000,00	0,00	143.089,00	143.089,00	143.089,00	0,00	0,00
Alte venituri din taxe administrative, eliberari permise	34.10.50	70.000,00	140.000,00	0,00	143.089,00	143.089,00	143.089,00	0,00	0,00
Amenzi, penalitati si confiscari (cod 35.10.50)	35.10	2.010.000,00	0,00	190,00	190,00	190,00	0,00	0,00	190,00
Alte amenzi, penalitati si confiscari	35.10.50	2.010.000,00	0,00	190,00	190,00	190,00	0,00	0,00	190,00
Diverse venituri (cod 36.10.25+36.10.50)	36.10	0,00	0,00	0,00	5.986,00	5.986,00	5.986,00	0,00	0,00
Alte venituri	36.10.50	0,00	0,00	0,00	5.986,00	5.986,00	5.986,00	0,00	0,00

Denumirea indicatorilor	Cod indicator	Prevederi bugetare anuale aprobate la finele perioadei de raportare	Prevederi bugetare trimestriale cumulate	Drepturi constatate		Incasări realizate	Stingeri pe alte căi decât încasări	Drepturi constatate de încasat	
				Total, din care:	din anii precedenți				
A	B	1	2	3=4+5	4	5	6	7	8=3-6-7
Transferuri voluntare, altele decât subvențiile (cod 37.10.01+37.10.50)	37.10	5.000,00	5.000,00	5.000,00	0,00	5.000,00	5.000,00	0,00	0,00
Donatii si sponsorizari	37.10.01	0,00	5.000,00	5.000,00	0,00	5.000,00	5.000,00	0,00	0,00
Vărsăminte din secțiunea de dezvoltare a bugetului local (cu semnul minus)	37.10.03	-22.000,00	-202.000,00	-184.855,00	0,00	-184.855,00	-184.855,00	0,00	0,00
Vărsăminte din secțiunea de funcționare	37.10.04	27.000,00	202.000,00	184.855,00	0,00	184.855,00	184.855,00	0,00	0,00
III. OPERAȚIUNI FINANCIARE (cod 40.10+41.10)	00.16	1.369.000,00	869.000,00	0,00	0,00	0,00	0,00	0,00	0,00
Încasări din rambursarea împrumuturilor acordate (cod 40.10.16)	40.10	1.369.000,00	869.000,00	0,00	0,00	0,00	0,00	0,00	0,00
Sume utilizate din excedentul anului precedent pentru efectuarea de cheltuieli	40.10.15.01	400.000,00	400.000,00	0,00	0,00	0,00	0,00	0,00	0,00
Sume utilizate de administrațiile locale din excedentul anului precedent pentru secțiunea de funcționare	40.10.15.02	969.000,00	469.000,00	0,00	0,00	0,00	0,00	0,00	0,00
Sume utilizate de administrațiile locale din excedentul anului precedent pentru secțiunea de dezvoltare	00.17	64.945.000,00	69.982.000,00	64.857.916,00	0,00	64.857.916,00	64.280.200,00	0,00	577.716,00
IV. SUBVENȚII (cod 00.18)	00.18	64.945.000,00	69.982.000,00	64.857.916,00	0,00	64.857.916,00	64.280.200,00	0,00	577.716,00
SUBVENȚII DE LA ALTE NIVELE ALE ADMINISTRAȚIEI PUBLICE (cod 42.10+43.10)	43.10	64.945.000,00	69.982.000,00	64.857.916,00	0,00	64.857.916,00	64.280.200,00	0,00	577.716,00
SUBVENȚII DE LA ALTE ADMINISTRAȚII (cod 43.10.09+43.10.10+43.10.14 la 43.10.17+43.10.19+43.10.22)	43.10.09	15.524.000,00	14.866.000,00	13.181.787,00	0,00	13.181.787,00	13.181.787,00	0,00	0,00
Subvenții pentru instituții publice	43.10.10	3.440.000,00	4.350.000,00	4.293.961,00	0,00	4.293.961,00	4.293.961,00	0,00	0,00
Subvenții din bugetele locale pentru finanțarea cheltuielilor curente din domeniul sănătății	43.10.14	0,00	2.351.000,00	2.989.439,00	0,00	2.989.439,00	2.989.439,00	0,00	0,00
Subvenții din bugetele locale pentru finanțarea cheltuielilor de capital din domeniul sănătății	43.10.19	559.000,00	3.437.000,00	2.298.983,00	0,00	2.298.983,00	2.298.983,00	0,00	0,00
Subvenții pentru instituții publice destinate secțiunii de dezvoltare	43.10.33	45.422.000,00	44.978.000,00	42.093.746,00	0,00	42.093.746,00	41.516.030,00	0,00	577.716,00
Subvenții din bugetul Fondului național unic de asigurări sociale de sănătate pentru acoperirea creșterilor salariale	48.10	0,00	21.000,00	0,00	0,00	0,00	0,00	0,00	0,00
Sume primite de la UE/alti donatori în contul plăților efectuate și prefinanțări aferente cadrului financiar 2014-2020	48.10.01	0,00	21.000,00	0,00	0,00	0,00	0,00	0,00	0,00
Fondul European de Dezvoltare Regională (FEDR)	48.10.01.02	0,00	21.000,00	0,00	0,00	0,00	0,00	0,00	0,00
Sume primite în contul plăților efectuate în anii anteriori									

Conducătorul instituției,
Ilvita Yasile

Conducătorul compartimentului financiar-contabil,
Muresanu Paraschiva


Cont de executie - Venituri - Bugetul institutiilor publice si activitatilor finantate integral sau partial din venituri proprii - Sectiunea functionare

Trimestrul: 4, Anul: 2019

Denumirea indicatorilor	Cod indicator	Prevederi bugetare anuale aprobate la finele perioadei de raportare	Prevederi bugetare trimestriale cumulate	Drepturi constatate		Incasări realizate	Stingeri pe alte căi decât încasări	Drepturi constatate de încasat
				Total, din care:	din anii precedenți			
A	B	1	2	3=4+5	4	6	7	8=3-6-7
VENITURILE SECȚIUNII DE FUNCȚIONARE - TOTAL	00.01	155.849.000,00	153.080.000,00	140.506.889,00	2.254.931,00	138.251.958,00	95.189,00	3.751.394,00
I. VENITURI CURENTE (cod 00.03+00.12)	00.02	91.063.000,00	88.486.000,00	80.937.395,00	2.254.931,00	78.682.464,00	95.189,00	3.173.678,00
C. VENITURI NEFISCALE (cod 00.13+00.14)	00.12	91.063.000,00	88.486.000,00	80.937.395,00	2.254.931,00	78.682.464,00	95.189,00	3.173.678,00
C1. VENITURI DIN PROPRIETATE (cod 30.10)	00.13	225.000,00	225.000,00	328.099,00	94.352,00	233.747,00	0,00	59.789,00
Venituri din proprietate (cod 30.10.03+30.10.05+30.10.09+30.10.50)	30.10	225.000,00	225.000,00	328.099,00	94.352,00	233.747,00	0,00	59.789,00
Venituri din concesiuni si inchirieri	30.10.05	225.000,00	225.000,00	187.395,00	93.817,00	93.578,00	0,00	45.520,00
Alte venituri din concesiuni si inchirieri de catre institutiile publice	30.10.05.30	225.000,00	225.000,00	187.395,00	93.817,00	93.578,00	0,00	45.520,00
Alte venituri din proprietate	30.10.50	0,00	0,00	140.704,00	535,00	140.169,00	0,00	14.269,00
C2. VANZARI DE BUNURI SI SERVICII (cod 33.10+34.10+35.10+36.10+37.10)	00.14	90.838.000,00	88.261.000,00	80.609.296,00	2.160.579,00	78.448.717,00	95.189,00	3.113.889,00
Venituri din prestari de servicii si alte activitati (cod 33.10.05+33.10.08+33.10.13+33.10.14+33.10.16+33.10.17+33.10.19+33.10.21+33.10.50)	33.10	88.780.000,00	88.318.000,00	80.639.886,00	2.160.579,00	78.479.307,00	95.189,00	3.113.699,00
Venituri din prestari de servicii	33.10.08	80.000,00	60.000,00	23.610,00	4,00	23.606,00	0,00	0,00
Contributia de intretinere a persoanelor asistate	33.10.13	1.320.000,00	120.000,00	146.507,00	0,00	146.507,00	0,00	0,00
Venituri din valorificarea produselor obtinute din activitatea proprie sau anexa	33.10.16	12.000,00	9.000,00	2.100,00	0,00	2.100,00	0,00	0,00
Venituri din serbari si spectacole scolare, manifestari culturale, artistice si sportive	33.10.19	644.000,00	644.000,00	742.324,00	0,00	742.324,00	0,00	0,00
Venituri din contractele incheiate cu casele de asigurari sociale de sanatate	33.10.21	59.378.000,00	58.058.000,00	57.559.286,00	2.017.820,00	55.541.466,00	0,00	2.735.739,00
Venituri din contractele incheiate cu directiile de sanatate publica din sume alocate de la bugetul de stat	33.10.30	23.833.000,00	24.273.000,00	16.730.570,00	0,00	16.730.570,00	0,00	0,00
Venituri din contractele incheiate cu directiile de sanatate publica din sume alocate din veniturile proprii ale Ministerului Sanatatii	33.10.31	480.000,00	40.000,00	136.592,00	136.592,00	0,00	95.189,00	41.403,00
Venituri din contractele incheiate cu institutiile de medicina legala	33.10.32	2.933.000,00	2.979.000,00	2.800.000,00	0,00	2.800.000,00	0,00	0,00
Alte venituri din prestari de servicii si alte activitati (cod 34.10.50)	33.10.50	100.000,00	2.135.000,00	2.498.897,00	6.163,00	2.492.734,00	0,00	336.557,00
Alte venituri din taxe administrative, eliberari permise	34.10	70.000,00	140.000,00	143.089,00	0,00	143.089,00	0,00	0,00
Alte venituri din taxe administrative, eliberari permise	34.10.50	70.000,00	140.000,00	143.089,00	0,00	143.089,00	0,00	0,00
Amenzi, penalitati si confiscari (cod 35.10.50)	35.10	2.010.000,00	0,00	190,00	0,00	190,00	0,00	190,00
Alte amenzi, penalitati si confiscari	35.10.50	2.010.000,00	0,00	190,00	0,00	190,00	0,00	190,00
Diverse venituri (cod 36.10.25+36.10.50)	36.10	0,00	0,00	5.986,00	0,00	5.986,00	0,00	0,00
Alte venituri	36.10.50	0,00	0,00	5.986,00	0,00	5.986,00	0,00	0,00
Transferuri voluntare, altele decât subvențiile (cod 37.10.01+37.10.50)	37.10	-22.000,00	-197.000,00	-179.855,00	0,00	-179.855,00	0,00	0,00
Donatii si sponsorizari	37.10.01	0,00	5.000,00	5.000,00	0,00	5.000,00	0,00	0,00

Denumirea indicatorilor	Cod Indicator	Prevederi bugetare anuale aprobate la finele perioadei de raportare	Prevederi bugetare trimestriale cumulate	Drepturi constatate		Drepturi constatate de încasat			
				Total, din care:	din anul precedent				
A	B	1	2	3=4+5	4	5	6	7	8=3-6-7
Vărsăminte din secțiunea de funcționare pentru finanțarea secțiunii de dezvoltare a bugetului local (cu semnul minus)	37.10.03	-22.000,00	-202.000,00	-184.855,00	0,00	-184.855,00	0,00	0,00	0,00
III. OPERAȚIUNI FINANCIARE (cod 40.10+41.10)	00.16	400.000,00	400.000,00	0,00	0,00	0,00	0,00	0,00	0,00
Încasări din rambursarea împrumuturilor acordate (cod 40.10.16)	40.10	400.000,00	400.000,00	0,00	0,00	0,00	0,00	0,00	0,00
Sume utilizate din excedentul anului precedent pentru efectuarea de cheltuieli	40.10.15	400.000,00	400.000,00	0,00	0,00	0,00	0,00	0,00	0,00
Sume utilizate de administrațiile locale din excedentul anului precedent pentru secțiunea de funcționare	40.10.15.01	400.000,00	400.000,00	0,00	0,00	0,00	0,00	0,00	0,00
IV. SUBVENȚII (cod 00.18)	00.17	64.386.000,00	64.194.000,00	59.569.494,00	0,00	58.991.778,00	0,00	0,00	577.716,00
SUBVENȚII DE LA ALTE NIVELE ALE ADMINISTRAȚIEI PUBLICE (cod 42.10+43.10)	00.18	64.386.000,00	64.194.000,00	59.569.494,00	0,00	58.991.778,00	0,00	0,00	577.716,00
SUBVENȚII DE LA ALTE ADMINISTRAȚII (cod 43.10.09+43.10.10+43.10.14 la 43.10.17+43.10.19+43.10.22)	43.10	64.386.000,00	64.194.000,00	59.569.494,00	0,00	58.991.778,00	0,00	0,00	577.716,00
Subvenții pentru institutii publice	43.10.09	15.524.000,00	14.866.000,00	13.181.787,00	0,00	13.181.787,00	0,00	0,00	0,00
Subvenții din bugetele locale pentru finanțarea cheltuielilor curente din domeniul sănătății	43.10.10	3.440.000,00	4.350.000,00	4.293.961,00	0,00	4.293.961,00	0,00	0,00	0,00
Subvenții din bugetul Fondului național unic de asigurări sociale de sănătate pentru acoperirea creșterilor salariale	43.10.33	45.422.000,00	44.978.000,00	42.093.746,00	0,00	41.516.030,00	0,00	0,00	577.716,00

Conducatorul institutiei,
Iliea Vasile



Conducatorul compartimentului financiar-contabil

Muresanu Paraschiva



Cont de executie - Venituri - Bugetul institutiilor publice si activitatilor finantate integral sau partial din venituri proprii - Sectiunea dezvoltare

Trimestrul: 4, Anul: 2019

Denumirea indicatorilor	Cod indicator	Prevederi bugetare anuale aprobate la finele perioadei de raportare	Prevederi bugetare trimestriale cumulate	Drepturi constatate		Încasări realizate		Stingeri pe alte căi decât încasări	Drepturi constatate de încasat
				Total, din care:	din anii precedenți	din anul curent			
A	B	1	2	3=4+5	4	5	6	7	8=3-6-7
VENITURILE SECȚIUNII DE DEZVOLTARE - TOTAL	00.01	1.555.000,00	6.480.000,00	5.473.277,00	0,00	5.473.277,00	5.473.277,00	0,00	0,00
I. VENITURI CURENTE (cod 00.03+00.12)	00.02	27.000,00	202.000,00	184.855,00	0,00	184.855,00	184.855,00	0,00	0,00
C. VENITURI NEFISCALE (cod 00.13+00.14)	00.12	27.000,00	202.000,00	184.855,00	0,00	184.855,00	184.855,00	0,00	0,00
C2. VANZARI DE BUNURI SI SERVICII (cod 33.10+34.10+35.10+36.10+37.10)	00.14	27.000,00	202.000,00	184.855,00	0,00	184.855,00	184.855,00	0,00	0,00
Transferuri voluntare, altele decât subvențiile (cod 37.10.01+37.10.50)	37.10	27.000,00	202.000,00	184.855,00	0,00	184.855,00	184.855,00	0,00	0,00
Vărsăminte din secțiunea de funcționare	37.10.04	27.000,00	202.000,00	184.855,00	0,00	184.855,00	184.855,00	0,00	0,00
III. OPERAȚIUNI FINANCIARE (cod 40.10+41.10)	00.16	969.000,00	469.000,00	0,00	0,00	0,00	0,00	0,00	0,00
Încasări din rambursarea împrumuturilor acordate (cod 40.10.16)	40.10	969.000,00	469.000,00	0,00	0,00	0,00	0,00	0,00	0,00
Sume utilizate din excedentul anului precedent pentru efectuarea de cheltuieli	40.10.15	969.000,00	469.000,00	0,00	0,00	0,00	0,00	0,00	0,00
Sume utilizate de administrațiile locale din excedentul anului precedent pentru secțiunea de dezvoltare	40.10.15.02	969.000,00	469.000,00	0,00	0,00	0,00	0,00	0,00	0,00
IV. SUBVENȚII (cod 00.18)	00.17	559.000,00	5.788.000,00	5.288.422,00	0,00	5.288.422,00	5.288.422,00	0,00	0,00
SUBVENȚII DE LA ALTE NIVELE ALE ADMINISTRAȚIEI PUBLICE (cod 42.10+43.10)	00.18	559.000,00	5.788.000,00	5.288.422,00	0,00	5.288.422,00	5.288.422,00	0,00	0,00
SUBVENȚII DE LA ALTE ADMINISTRAȚII (cod 43.10.09+43.10.10+43.10.14 la 43.10.17+43.10.19+43.10.22)	43.10	559.000,00	5.788.000,00	5.288.422,00	0,00	5.288.422,00	5.288.422,00	0,00	0,00
Subvenții din bugetele locale pentru finanțarea cheltuielilor de capital din domeniul sănătății	43.10.14	0,00	2.351.000,00	2.989.439,00	0,00	2.989.439,00	2.989.439,00	0,00	0,00
Subvenții pentru institutii publice destinate secțiunii de dezvoltare	43.10.19	559.000,00	3.437.000,00	2.298.983,00	0,00	2.298.983,00	2.298.983,00	0,00	0,00
Sume primite de la UE/alți donatori în contul platilor efectuate si prefinantari aferente cadrului financiar 2014-2020	48.10	0,00	21.000,00	0,00	0,00	0,00	0,00	0,00	0,00
Fondul European de Dezvoltare Regionala (FEDR)	48.10.01	0,00	21.000,00	0,00	0,00	0,00	0,00	0,00	0,00
Sume primite în contul platilor efectuate în anii anteriori	48.10.01.02	0,00	21.000,00	0,00	0,00	0,00	0,00	0,00	0,00

Conducătorul institutiei,

Hilda Vasile

[Signature]

Conducătorul compartimentului financiar-contabil,

Muresanu Paraschiva

Cont de executie - Cheltuieli - Bugetul local

Trimestrul: 4, Anul: 2019

Denumirea indicatorilor	Cod indicator	Credite de angajament		Credite bugetare		Angajamente bugetare	Angajamente legale	Plati efectuate	Angajamente legale de platit	Cheltuieli efective
		aprobate la finele perioadei de raportare	trimestriale cumulate	aprobate la finele perioadei de raportare	trimestriale cumulate					
A	B	1	2	3	4	5	6	7	8=6-7	9
TOTAL CHELTUIELI (cod 50.02+59.02+64.02+69.02+79.02)	49.02	1.012.000,00	13.165.000,00	174.318.000,00	224.596.000,00	199.659.164,00	199.659.164,00	199.659.164,00	0,00	162.868.129,00
Partea I-a SERVICII PUBLICE GENERALE (cod 51.02+54.02+55.02+56.02)	50.02	1.012.000,00	10.549.000,00	37.518.000,00	45.557.000,00	39.612.324,00	39.612.324,00	39.612.324,00	0,00	29.692.053,00
Autoritati publice si actiuni externe (cod 51.02.01)	51.02	1.012.000,00	10.549.000,00	28.126.000,00	38.898.000,00	33.601.173,00	33.601.173,00	33.601.173,00	0,00	23.805.715,00
Autoritati executive si legislative (cod 51.02.01.03)	51.02.01	1.012.000,00	10.549.000,00	28.126.000,00	38.898.000,00	33.601.173,00	33.601.173,00	33.601.173,00	0,00	23.805.715,00
Autoritati executive	51.02.01.03	1.012.000,00	10.549.000,00	28.126.000,00	38.898.000,00	33.601.173,00	33.601.173,00	33.601.173,00	0,00	23.805.715,00
Alte servicii publice generale (cod 54.02.05 la 54.02.07+54.02.10+54.02.50)	54.02	0,00	0,00	7.228.000,00	4.372.000,00	3.900.751,00	3.900.751,00	3.900.751,00	0,00	3.757.350,00
Fond de rezerva bugetara la dispozitia autoritatilor locale	54.02.05	0,00	0,00	3.000.000,00	0,00	0,00	0,00	0,00	0,00	0,00
Servicii publice comunitare de evidenta a persoanelor	54.02.10	0,00	0,00	2.570.000,00	2.570.000,00	2.459.645,00	2.459.645,00	2.459.645,00	0,00	2.459.645,00
Alte servicii publice generale	54.02.50	0,00	0,00	1.658.000,00	1.802.000,00	1.441.106,00	1.441.106,00	1.441.106,00	0,00	1.297.705,00
Tranzactii privind datoria publica si imprumuturi (55.02.01)	55.02	0,00	0,00	1.500.000,00	1.523.000,00	1.510.400,00	1.510.400,00	1.510.400,00	0,00	1.528.988,00
Tranzactii privind datoria publica si imprumuturi	55.02.01	0,00	0,00	1.500.000,00	1.523.000,00	1.510.400,00	1.510.400,00	1.510.400,00	0,00	1.528.988,00
Transferuri cu caracter general intre diferite nivele ale administratiei (cod 56.02.06+56.02.07+56.02.09)	56.02	0,00	0,00	664.000,00	764.000,00	600.000,00	600.000,00	600.000,00	0,00	600.000,00
Transferuri din bugetele consiliilor judetene pentru finantarea centrelor pentru protectia copilului	56.02.06	0,00	0,00	664.000,00	764.000,00	600.000,00	600.000,00	600.000,00	0,00	600.000,00
Partea a II-a APARARE, ORDINE PUBLICA SI SIGURANTA NATIONALA (cod 60.02+61.02)	59.02	0,00	0,00	536.000,00	551.000,00	442.210,00	442.210,00	442.210,00	0,00	435.306,00
Aparare (cod 60.02.02)	60.02	0,00	0,00	486.000,00	486.000,00	390.799,00	390.799,00	390.799,00	0,00	388.883,00
Aparare nationala	60.02.02	0,00	0,00	486.000,00	486.000,00	390.799,00	390.799,00	390.799,00	0,00	388.883,00
Ordine publica si siguranta nationala (cod 61.02.03+61.02.05+61.02.50)	61.02	0,00	0,00	50.000,00	65.000,00	51.411,00	51.411,00	51.411,00	0,00	46.423,00
Protectie civila si protectia contra incendiilor (protectie civila nonmilitara)	61.02.05	0,00	0,00	50.000,00	65.000,00	51.411,00	51.411,00	51.411,00	0,00	46.423,00
Partea a III-a CHELTUIELI SOCIAL-CULTURALE (cod 65.02+66.02+67.02+68.02)	64.02	0,00	2.616.000,00	106.372.000,00	119.392.000,00	104.564.890,00	104.564.890,00	104.564.890,00	0,00	109.536.645,00

Denumirea indicatorilor	Cod indicator	Credite de		ent	Credite bugetare		Angajaj bugetare	Angajamente legale	Plati efectuate	Angajamente legale de platit	Cheltuieli efective
		aprobate la finele perioadei de raportare	1		2	3					
A	B										
Invatamant (cod 65.02.03 la 65.02.05+65.02.07+65.02.11+65.02.50)	65.02	0,00	0,00	0,00	7.712.000,00	10.939.000,00	5.706.784,00	5.706.784,00	5.706.784,00	0,00	4.884.888,00
Invatamant prescolar si primar (cod 65.02.03.01+65.02.03.02)	65.02.03	0,00	0,00	0,00	5.486.000,00	8.436.000,00	4.398.464,00	4.398.464,00	4.398.464,00	0,00	3.733.570,00
Invatamant primar	65.02.03. 02	0,00	0,00	0,00	5.486.000,00	8.436.000,00	4.398.464,00	4.398.464,00	4.398.464,00	0,00	3.733.570,00
Invatamant nedefinitibil prin nivel (cod 65.02.07.04)	65.02.07	0,00	0,00	0,00	1.926.000,00	2.203.000,00	1.101.320,00	1.101.320,00	1.101.320,00	0,00	944.318,00
Invatamant special	65.02.07. 04	0,00	0,00	0,00	1.926.000,00	2.203.000,00	1.101.320,00	1.101.320,00	1.101.320,00	0,00	944.318,00
Alte cheltuieli in domeniul invatamantului	65.02.50	0,00	0,00	0,00	300.000,00	300.000,00	207.000,00	207.000,00	207.000,00	0,00	207.000,00
Sanatate (cod 66.02.06+66.02.08+66.02.50)	66.02	0,00	0,00	0,00	3.524.000,00	10.686.000,00	9.792.744,00	9.792.744,00	9.792.744,00	0,00	7.682.187,00
Servicii medicale in unitati sanitare cu paturi (cod 66.02.06.01+66.02.06.03)	66.02.06	0,00	0,00	0,00	3.524.000,00	10.686.000,00	9.792.744,00	9.792.744,00	9.792.744,00	0,00	7.682.187,00
Spitale generale	66.02.06. 01	0,00	0,00	0,00	3.524.000,00	10.686.000,00	9.792.744,00	9.792.744,00	9.792.744,00	0,00	7.682.187,00
Cultura, recreere si religie (cod 67.02.03+67.02.05+67.02.06+67.02.50)	67.02	0,00	0,00	0,00	22.051.000,00	30.580.000,00	27.323.767,00	27.323.767,00	27.323.767,00	0,00	35.193.095,00
Servicii culturale (cod 67.02.03.02 la 67.02.03.08+67.02.03.12+67.02.03.30)	67.02.03	0,00	0,00	0,00	11.148.000,00	12.123.000,00	10.268.879,00	10.268.879,00	10.268.879,00	0,00	10.213.262,00
Biblioteca publice comunale, orasenesti, municipale	67.02.03. 02	0,00	0,00	0,00	2.376.000,00	2.862.000,00	2.167.660,00	2.167.660,00	2.167.660,00	0,00	2.111.164,00
Muzee	67.02.03. 03	0,00	0,00	0,00	3.005.000,00	2.746.000,00	2.480.329,00	2.480.329,00	2.480.329,00	0,00	2.481.208,00
Alte servicii culturale	67.02.03. 30	0,00	0,00	0,00	5.767.000,00	6.515.000,00	5.620.890,00	5.620.890,00	5.620.890,00	0,00	5.620.890,00
Servicii recreative si sportive (cod 67.02.05.01 la 67.02.05.03)	67.02.05	0,00	0,00	0,00	6.309.000,00	11.903.000,00	10.654.885,00	10.654.885,00	10.654.885,00	0,00	9.162.210,00
Sport	67.02.05. 01	0,00	0,00	0,00	6.200.000,00	9.150.000,00	8.996.312,00	8.996.312,00	8.996.312,00	0,00	9.000.000,00
Intretinere gradini publice, parcuri, zone verzi, baze sportive si de agrement	67.02.05. 03	0,00	0,00	0,00	109.000,00	2.753.000,00	1.658.573,00	1.658.573,00	1.658.573,00	0,00	162.210,00
Servicii religioase	67.02.06	0,00	0,00	0,00	3.194.000,00	3.899.000,00	3.745.945,00	3.745.945,00	3.745.945,00	0,00	3.745.945,00
Alte servicii in domeniile culturii, recreerii si religiei	67.02.50	0,00	0,00	0,00	1.400.000,00	2.655.000,00	2.654.058,00	2.654.058,00	2.654.058,00	0,00	12.071.678,00
Asigurari si asistenta sociala (cod 68.02.04+68.02.05+68.02.06+68.02.10+68.02.11 +68.02.12+68.02.15+68.02.50)	68.02	0,00	2.616.000,00	2.616.000,00	73.085.000,00	67.187.000,00	61.741.595,00	61.741.595,00	61.741.595,00	0,00	61.776.475,00
Asistenta sociala in caz de boli si invaliditati (cod 68.02.05.02)	68.02.05	0,00	0,00	0,00	15.502.000,00	14.247.000,00	13.379.608,00	13.379.608,00	13.379.608,00	0,00	13.571.491,00
Asistenta sociala in caz de invaliditate	68.02.05. 02	0,00	0,00	0,00	15.502.000,00	14.247.000,00	13.379.608,00	13.379.608,00	13.379.608,00	0,00	13.571.491,00
Asistenta sociala pentru familie si copii	68.02.06	0,00	2.616.000,00	2.616.000,00	48.848.000,00	46.430.000,00	43.237.654,00	43.237.654,00	43.237.654,00	0,00	43.146.397,00
Unitati de asistenta medico-sociala	68.02.12	0,00	0,00	0,00	2.457.000,00	3.257.000,00	2.518.796,00	2.518.796,00	2.518.796,00	0,00	2.518.796,00

Denumirea indicatorilor	Cod indicator	Credite de la			Credite bugetare		Angajaj bugetare	Angajamente legale	Plati efectuate	Angajamente legale de platit	Cheltuieli efective
		aprobate la finele perioadei de raportare	trimestriale cumulate	aprobate la finele perioadei de raportare	trimestriale cumulate						
A	B	1	2	3	4	5	6	7	8=6-7	9	
Alte cheltuieli in domeniul asistatilor si asistentei sociale	68.02.50	0,00	0,00	6.278.000,00	3.253.000,00	2.605.537,00	2.605.537,00	2.605.537,00	0,00	2.539.791,00	
Alte cheltuieli in domeniul asistentei sociale	68.02.50.50	0,00	0,00	6.278.000,00	3.253.000,00	2.605.537,00	2.605.537,00	2.605.537,00	0,00	2.539.791,00	
Partea a IV-a SERVICII SI DEZVOLTARE PUBLICA, LOCUINTE, MEDIU SI APE (cod 70.02+74.02)	69.02	0,00	0,00	450.000,00	295.000,00	118.275,00	118.275,00	118.275,00	0,00	4.284,00	
Locuinte, servicii si dezvoltare publica (cod 70.02.03+70.02.05 la 70.02.07+70.02.50)	70.02	0,00	0,00	445.000,00	169.000,00	113.991,00	113.991,00	113.991,00	0,00	0,00	
Locuinte (cod 70.02.03.01+70.02.03.30)	70.02.03	0,00	0,00	0,00	169.000,00	113.991,00	113.991,00	113.991,00	0,00	0,00	
Dezvoltarea sistemului de locuinte	70.02.03.01	0,00	0,00	0,00	169.000,00	113.991,00	113.991,00	113.991,00	0,00	0,00	
Alte servicii in domeniile locuintelor, serviciilor si dezvoltarii comunale	70.02.50	0,00	0,00	445.000,00	0,00	0,00	0,00	0,00	0,00	0,00	
Protectia mediului (cod 74.02.03+74.02.05+74.02.06+74.02.50)	74.02	0,00	0,00	5.000,00	126.000,00	4.284,00	4.284,00	4.284,00	0,00	4.284,00	
Reducerea si controlul poluarii	74.02.03	0,00	0,00	0,00	9.000,00	0,00	0,00	0,00	0,00	0,00	
Salubritate si gestiunea deseurilor (cod 74.02.05.01+74.02.05.02)	74.02.05	0,00	0,00	5.000,00	117.000,00	4.284,00	4.284,00	4.284,00	0,00	4.284,00	
Colectarea, tratarea si distrugerea deseurilor	74.02.05.02	0,00	0,00	5.000,00	117.000,00	4.284,00	4.284,00	4.284,00	0,00	4.284,00	
Partea a V-a ACTIUNI ECONOMICE (cod 80.02+81.02+83.02+84.02+87.02)	79.02	0,00	0,00	29.442.000,00	58.801.000,00	54.921.465,00	54.921.465,00	54.921.465,00	0,00	23.199.841,00	
Actiuni generale economice, comerciale si de munca (cod 80.02.01)	80.02	0,00	0,00	0,00	350.000,00	-19.666,00	-19.666,00	-19.666,00	0,00	322.334,00	
Actiuni generale economice si comerciale (cod 80.02.01.06+80.02.01.09+80.02.01.10+80.02.01.30)	80.02.01	0,00	0,00	0,00	350.000,00	-19.666,00	-19.666,00	-19.666,00	0,00	322.334,00	
Alte cheltuieli pentru actiuni generale economice si comerciale	80.02.01.30	0,00	0,00	0,00	350.000,00	-19.666,00	-19.666,00	-19.666,00	0,00	322.334,00	
Transporturi (cod 84.02.03+84.02.06+84.02.50)	84.02	0,00	0,00	27.158.000,00	56.332.000,00	52.888.586,00	52.888.586,00	52.888.586,00	0,00	20.824.962,00	
Transport rutier (cod 84.02.03.01 la 84.02.03.03)	84.02.03	0,00	0,00	27.158.000,00	56.332.000,00	52.888.586,00	52.888.586,00	52.888.586,00	0,00	20.824.962,00	
Drumuri si poduri	84.02.03.01	0,00	0,00	27.158.000,00	56.332.000,00	52.888.586,00	52.888.586,00	52.888.586,00	0,00	20.824.962,00	
Alte actiuni economice (cod 87.02.01+87.02.03 la 87.02.05+87.02.50)	87.02	0,00	0,00	2.284.000,00	2.119.000,00	2.052.545,00	2.052.545,00	2.052.545,00	0,00	2.052.545,00	
Alte actiuni economice	87.02.50	0,00	0,00	2.284.000,00	2.119.000,00	2.052.545,00	2.052.545,00	2.052.545,00	0,00	2.052.545,00	
VII. REZERVA, EXCEDENT / DEFICIT	98.02	0,00	0,00	0,00	-17.226.000,00	0,00	0,00	642.026,00	0,00	0,00	
EXCEDENT 98.02.96 + 98.02.97	98.02	0,00	0,00	0,00	0,00	0,00	0,00	642.026,00	0,00	0,00	
Excedentul sectiunii de functionare	98.02.96	0,00	0,00	0,00	0,00	0,00	0,00	12.144.841,00	0,00	0,00	
DEFICIT 99.02.96 + 99.02.97	99.02	0,00	0,00	0,00	-17.226.000,00	0,00	0,00	0,00	0,00	0,00	
Deficitul sectiunii de dezvoltare	99.02.97	0,00	0,00	0,00	-17.226.000,00	0,00	0,00	-11.502.815,00	0,00	0,00	

Conducatorul institutiei,
Iliria Vasile



Conducatorul compartimentului financiar-contabil,
Muresanu Paraschiva



Cheltuieli detaliate - Bugetul local

Trimestrul: 4, Anul: 2019

Denumirea indicatorilor	Cod Indicator	Credite de angajament			Credite bugetare		Angajamente bugetare	Angajamente legale	Plati efectuate	Angajamente legale de platit	Cheltuieli efective
		aprobate la finele perioadei de raportare	trimestriale cumulate	aprobate la finele perioadei de raportare	trimestriale cumulate						
A	B	1	2	3	4	5	6	7	8=6-7	9	
TOTAL CHELTUIELI (cod 50.02+59.02+64.02+69.02+79.02)	49.02	1.012.000,00	13.165.000,00	174.318.000,00	224.596.000,00	199.659.164,00	199.659.164,00	199.659.164,00	0,00	162.868.129,00	
CHELTUIELI CURENTE (cod 10+20+30+40+50+51+55+56+57+59)	01	1.012.000,00	13.165.000,00	158.207.000,00	193.317.000,00	174.940.079,00	174.940.079,00	174.940.079,00	0,00	146.580.673,00	
TITLUL I CHELTUIELI DE PERSONAL (cod 10.1 la 10.03)	10	0,00	0,00	76.565.000,00	66.457.000,00	65.433.285,00	65.433.285,00	65.433.285,00	0,00	64.870.564,00	
Cheltuieli salariale in bani	10.01	0,00	0,00	69.835.000,00	63.623.000,00	62.707.687,00	62.707.687,00	62.707.687,00	0,00	61.180.472,00	
Salarii de baza	10.01.01	0,00	0,00	57.986.000,00	51.598.000,00	50.886.525,00	50.886.525,00	50.886.525,00	0,00	50.062.806,00	
Sporuri pentru conditii de munca	10.01.05	0,00	0,00	4.987.000,00	3.948.000,00	3.930.171,00	3.930.171,00	3.930.171,00	0,00	3.719.715,00	
Alte sporuri	10.01.06	0,00	0,00	4.751.000,00	3.937.000,00	3.899.156,00	3.899.156,00	3.899.156,00	0,00	4.096.061,00	
Indemnizatii platite unor persoane din afara unitatii	10.01.12	0,00	0,00	1.301.000,00	1.101.000,00	1.056.075,00	1.056.075,00	1.056.075,00	0,00	1.067.909,00	
Drepturi de delegare	10.01.13	0,00	0,00	57.000,00	57.000,00	39.858,00	39.858,00	39.858,00	0,00	38.677,00	
Alocatii pentru transportul la si de la locul de munca	10.01.15	0,00	0,00	16.000,00	16.000,00	11.688,00	11.688,00	11.688,00	0,00	11.688,00	
Indemnizatii de hrană	10.01.17	0,00	0,00	600.000,00	2.966.000,00	2.884.214,00	2.884.214,00	2.884.214,00	0,00	2.183.616,00	
Alte drepturi salariale in bani	10.01.30	0,00	0,00	137.000,00	0,00	0,00	0,00	0,00	0,00	0,00	
Cheltuieli salariale in natura (cod 10.02.01 la 10.02.06+10.02.30)	10.02	0,00	0,00	4.414.000,00	1.398.000,00	1.344.400,00	1.344.400,00	1.344.400,00	0,00	2.292.427,00	
Norme de hrana	10.02.02	0,00	0,00	2.873.000,00	0,00	0,00	0,00	0,00	0,00	965.927,00	
Vouchere de vacanță	10.02.06	0,00	0,00	1.541.000,00	1.398.000,00	1.344.400,00	1.344.400,00	1.344.400,00	0,00	1.326.500,00	
Contributii (cod 10.03.01 la 10.03.06)	10.03	0,00	0,00	2.316.000,00	1.436.000,00	1.381.198,00	1.381.198,00	1.381.198,00	0,00	1.397.665,00	
Contributii de asigurari sociale de stat	10.03.01	0,00	0,00	0,00	2.000,00	0,00	0,00	0,00	0,00	0,00	
Contributii de asigurari de somaj	10.03.02	0,00	0,00	681.000,00	1.000,00	0,00	0,00	0,00	0,00	0,00	
Contributii de asigurari sociale de sanatate	10.03.03	0,00	0,00	0,00	1.000,00	0,00	0,00	0,00	0,00	0,00	
Contributii de asigurari pentru accidente de munca si boli profesionale	10.03.04	0,00	0,00	0,00	1.000,00	0,00	0,00	0,00	0,00	0,00	
Contributii pt concedii si indemnizatii	10.03.06	0,00	0,00	0,00	1.000,00	0,00	0,00	0,00	0,00	0,00	
Contributia asiguratorie pentru munca	10.03.07	0,00	0,00	1.635.000,00	1.430.000,00	1.381.198,00	1.381.198,00	1.381.198,00	0,00	1.397.665,00	
TITLUL II BUNURI SI SERVICII (cod 20.01 la 20.06+20.09 la 20.16+20.18 la 20.27+20.30)	20	0,00	0,00	37.389.000,00	40.012.000,00	36.552.635,00	36.552.635,00	36.552.635,00	0,00	36.051.342,00	
Bunuri si servicii	20.01	0,00	0,00	8.906.000,00	9.716.000,00	8.115.392,00	8.115.392,00	8.115.392,00	0,00	8.377.977,00	
Furnituri de birou	20.01.01	0,00	0,00	256.000,00	320.000,00	209.626,00	209.626,00	209.626,00	0,00	235.135,00	
Materialie pentru curatenie	20.01.02	0,00	0,00	367.000,00	355.000,00	314.928,00	314.928,00	314.928,00	0,00	340.916,00	
Incalzit, iluminat si forta motrica	20.01.03	0,00	0,00	2.669.000,00	2.718.000,00	2.300.943,00	2.300.943,00	2.300.943,00	0,00	2.417.783,00	
Apa, canal si salubritate	20.01.04	0,00	0,00	427.000,00	466.000,00	353.716,00	353.716,00	353.716,00	0,00	338.303,00	
Carburanti si lubrifianti	20.01.05	0,00	0,00	495.000,00	554.000,00	481.096,00	481.096,00	481.096,00	0,00	481.039,00	
Piese de schimb	20.01.06	0,00	0,00	69.000,00	99.000,00	63.383,00	63.383,00	63.383,00	0,00	63.403,00	
Transport	20.01.07	0,00	0,00	40.000,00	41.000,00	21.609,00	21.609,00	21.609,00	0,00	21.329,00	
Posta, telecomunicatii, radio, tv, internet	20.01.08	0,00	0,00	300.000,00	284.000,00	223.912,00	223.912,00	223.912,00	0,00	219.391,00	

Denumirea indicatorilor	Cod indicator	Credite de salariat		Credite bugetare		Angajari bugetare	Angajamente legale	Plati efectuate	Angajamente legate de platt	Cheltuieli efective
		aprobate la finele perioadei de raportare	trimestriale cumulate	aprobate la finele perioadei de raportare	trimestriale cumulate					
		1	2	3	4	5	6	7	8=6-7	9
A	B									
Materiale si prestari de servicii cu caracter functional	20.01.09	0,00	0,00	3.105.000,00	3.788.000,00	3.228.766,00	3.228.766,00	3.228.766,00	0,00	3.300.607,00
Alte bunuri si servicii pentru intretinere si functionare	20.01.30	0,00	0,00	1.178.000,00	1.091.000,00	917.413,00	917.413,00	917.413,00	0,00	960.071,00
Reparatii curente	20.02	0,00	0,00	20.824.000,00	21.240.000,00	21.023.086,00	21.023.086,00	21.023.086,00	0,00	20.914.194,00
Hrana (cod 20.03.01+20.03.02)	20.03	0,00	0,00	2.783.000,00	3.297.000,00	2.823.667,00	2.823.667,00	2.823.667,00	0,00	2.865.412,00
Hrana pentru oameni	20.03.01	0,00	0,00	2.783.000,00	3.297.000,00	2.823.667,00	2.823.667,00	2.823.667,00	0,00	2.865.412,00
Medicamente si materiale sanitare (cod 20.04.01 la 20.04.04)	20.04	0,00	0,00	261.000,00	235.000,00	168.284,00	168.284,00	168.284,00	0,00	169.319,00
Medicamente	20.04.01	0,00	0,00	230.000,00	177.000,00	145.484,00	145.484,00	145.484,00	0,00	146.294,00
Materiale sanitare	20.04.02	0,00	0,00	31.000,00	43.000,00	19.343,00	19.343,00	19.343,00	0,00	21.284,00
Dezinfectanti	20.04.04	0,00	0,00	0,00	15.000,00	3.437,00	3.437,00	3.437,00	0,00	1.741,00
Bunuri de natura obiectelor de inventar (cod 20.05.01+20.05.03+20.05.30)	20.05	0,00	0,00	1.131.000,00	1.394.000,00	969.718,00	969.718,00	969.718,00	0,00	605.024,00
Uniforme si echipament	20.05.01	0,00	0,00	449.000,00	241.000,00	111.520,00	111.520,00	111.520,00	0,00	343.347,00
Lenjerie si accesorii de pat	20.05.03	0,00	0,00	93.000,00	153.000,00	96.057,00	96.057,00	96.057,00	0,00	79.796,00
Alte obiecte de inventar	20.05.30	0,00	0,00	589.000,00	1.000.000,00	762.141,00	762.141,00	762.141,00	0,00	181.881,00
Deplasari, detasari, transferari (cod 20.06.01+20.06.02)	20.06	0,00	0,00	226.000,00	274.000,00	213.397,00	213.397,00	213.397,00	0,00	207.041,00
Deplasari interne, detasari, transferari	20.06.01	0,00	0,00	26.000,00	20.000,00	9.140,00	9.140,00	9.140,00	0,00	9.140,00
Deplasari in strainatate	20.06.02	0,00	0,00	200.000,00	254.000,00	204.257,00	204.257,00	204.257,00	0,00	197.901,00
Carti, publicatii si materiale documentare	20.11	0,00	0,00	180.000,00	192.000,00	145.280,00	145.280,00	145.280,00	0,00	7.422,00
Pregatire profesionala	20.13	0,00	0,00	23.000,00	97.000,00	68.174,00	68.174,00	68.174,00	0,00	68.174,00
Protectia muncii	20.14	0,00	0,00	34.000,00	20.000,00	5.977,00	5.977,00	5.977,00	0,00	5.977,00
Preventia si combaterea inundatiilor si ingheturilor	20.23	0,00	0,00	0,00	406.000,00	405.738,00	405.738,00	405.738,00	0,00	405.738,00
Comisioane si alte costuri aferente imprumuturilor (cod 20.24.01 la 20.24.03)	20.24	0,00	0,00	0,00	133.000,00	131.239,00	131.239,00	131.239,00	0,00	31.315,00
Comisioane si alte costuri aferente imprumuturilor interne	20.24.02	0,00	0,00	0,00	133.000,00	131.239,00	131.239,00	131.239,00	0,00	31.315,00
Alte cheltuieli (cod 20.30.01 la 20.30.04+20.30.06+20.30.07+20.30.09+20.30.30)	20.30	0,00	0,00	3.021.000,00	3.008.000,00	2.482.723,00	2.482.723,00	2.482.723,00	0,00	2.393.749,00
Reclama si publicitate	20.30.01	0,00	0,00	171.000,00	154.000,00	121.157,00	121.157,00	121.157,00	0,00	119.836,00
Protocol si reprezentare	20.30.02	0,00	0,00	0,00	128.000,00	83.254,00	83.254,00	83.254,00	0,00	83.254,00
Prime de asigurare non-viata	20.30.03	0,00	0,00	31.000,00	53.000,00	47.082,00	47.082,00	47.082,00	0,00	43.467,00
Chirii	20.30.04	0,00	0,00	0,00	90.000,00	80.754,00	80.754,00	80.754,00	0,00	40.377,00
Fondul Presedintelui/Fondul conducatorului institutiei publice	20.30.07	0,00	0,00	10.000,00	10.000,00	4.073,00	4.073,00	4.073,00	0,00	4.073,00
Alte cheltuieli cu bunuri si servicii	20.30.30	0,00	0,00	2.809.000,00	2.573.000,00	2.146.403,00	2.146.403,00	2.146.403,00	0,00	2.102.742,00
TITLUL III DOBANZI (cod 30.01 la 30.03)	30	0,00	0,00	1.500.000,00	1.390.000,00	1.379.161,00	1.379.161,00	1.379.161,00	0,00	1.497.673,00
Dobanzi aferente datoriei publice interne (cod 30.01.01+30.01.02)	30.01	0,00	0,00	1.500.000,00	1.390.000,00	1.379.161,00	1.379.161,00	1.379.161,00	0,00	1.497.673,00
Dobanzi aferente datoriei publice interne directe	30.01.01	0,00	0,00	1.500.000,00	1.390.000,00	1.379.161,00	1.379.161,00	1.379.161,00	0,00	1.497.673,00

Denumirea indicatorilor	Cod indicator	Credite de la		Credite de la perioadele de raportare	Credite de la perioadele de raportare	Credite bugetare		Angajam. bugetare	Angajamente legale	Plati efectuate	Angajamente legale de platit	Cheltuieli efective
		aprobate la finele perioadei de raportare	trimestriale cumulate			aprobate la finele perioadei de raportare	trimestriale cumulate					
		1	2	3	4	5	6	7	8-6-7	9		
A	B											
TITLUL V FONDURI DE REZERVA (cod 50.04)	50	0,00	0,00	3.000.000,00	0,00	0,00	0,00	0,00	0,00	0,00	0,00	0,00
Fond de rezerva bugetara la dispozitia consiliilor locale si judetene	50.04	0,00	0,00	3.000.000,00	0,00	0,00	0,00	0,00	0,00	0,00	0,00	0,00
TITLUL VI TRANSFERURI INTRE UNITATI ALE ADMINISTRATIEI PUBLICE (cod 51.01+51.02)	51	0,00	0,00	20.187.000,00	26.139.000,00	23.686.503,00	23.686.503,00	23.686.503,00	0,00	23.686.503,00	0,00	23.686.503,00
Transferuri curente (cod 51.01.01 la 51.01.28+51.01.30 la 51.01.32+51.01.34 la 51.01.59)	51.01	0,00	0,00	19.628.000,00	20.341.000,00	18.398.081,00	18.398.081,00	18.398.081,00	0,00	18.398.081,00	0,00	18.398.081,00
Transferuri catre institutii publice	51.01.01	0,00	0,00	13.261.000,00	12.479.000,00	11.437.235,00	11.437.235,00	11.437.235,00	0,00	11.437.235,00	0,00	11.437.235,00
Transferuri din bugetele consiliilor judetene pentru finantarea centrelor de zi pentru protectia copilului	51.01.14	0,00	0,00	600.000,00	700.000,00	600.000,00	600.000,00	600.000,00	0,00	600.000,00	0,00	600.000,00
Transferuri din bugetele consiliilor locale si judetene pentru acordarea unor ajutoare catre unitatile administrativ-teritoriale in situatii de extrema dificultate	51.01.24	0,00	0,00	0,00	350.000,00	322.334,00	322.334,00	322.334,00	0,00	322.334,00	0,00	322.334,00
Transferuri din bugetele locale pentru finantarea unitatilor de asistenta sociala si medico-sociale	51.01.39	0,00	0,00	2.327.000,00	2.462.000,00	1.744.551,00	1.744.551,00	1.744.551,00	0,00	1.744.551,00	0,00	1.744.551,00
Transferuri din bugetele locale pentru finantarea cheltuielilor curente din domeniul sănătății	51.01.46	0,00	0,00	3.440.000,00	4.350.000,00	4.293.961,00	4.293.961,00	4.293.961,00	0,00	4.293.961,00	0,00	4.293.961,00
Transferuri de capital (cod 51.02.12+51.02.15+51.02.28+51.02.29+51.02.35 +51.02.36+51.02.37+51.02.38)	51.02	0,00	0,00	559.000,00	5.798.000,00	5.288.422,00	5.288.422,00	5.288.422,00	0,00	5.288.422,00	0,00	5.288.422,00
Transferuri pentru finantarea investitiilor la spitale	51.02.12	0,00	0,00	0,00	3.468.000,00	3.337.123,00	3.337.123,00	3.337.123,00	0,00	3.337.123,00	0,00	3.337.123,00
Alte transferuri de capital catre institutiile publice	51.02.29	0,00	0,00	559.000,00	2.330.000,00	1.951.299,00	1.951.299,00	1.951.299,00	0,00	1.951.299,00	0,00	1.951.299,00
TITLUL VII ALTE TRANSFERURI (cod 55.01+55.02)	55	0,00	0,00	7.788.000,00	10.838.000,00	10.490.977,00	10.490.977,00	10.490.977,00	0,00	10.490.977,00	0,00	10.490.977,00
A. Transferuri interne (cod 55.01.01 la 55.01.03+55.01.05 la 55.01.10+55.01.12 la 55.01.20+55.01.26+55.01.28+55.01.29+55.01.41 +55.01.42+55.01.46 la 55.01.55+ 55.01.57+55.01.58+55.01.59)	55.01	0,00	0,00	7.728.000,00	10.778.000,00	10.447.863,00	10.447.863,00	10.447.863,00	0,00	10.447.863,00	0,00	10.367.762,00
Alte transferuri curente interne	55.01.18	0,00	0,00	6.936.000,00	9.924.000,00	9.780.762,00	9.780.762,00	9.780.762,00	0,00	9.780.762,00	0,00	9.779.262,00
Transferuri din bugetul local catre asociatiile de dezvoltare intercomunitara	55.01.42	0,00	0,00	792.000,00	854.000,00	667.101,00	667.101,00	667.101,00	0,00	667.101,00	0,00	667.101,00
B. Transferuri curente in străinătate (către organizații internaționale) (cod 55.02.01+55.02.04)	55.02	0,00	0,00	60.000,00	60.000,00	43.114,00	43.114,00	43.114,00	0,00	43.114,00	0,00	41.743,00
Contributii si cotizatii la organisme internationale	55.02.01	0,00	0,00	60.000,00	60.000,00	43.114,00	43.114,00	43.114,00	0,00	43.114,00	0,00	41.743,00
Titlul VIII Proiecte cu finantare din Fonduri externe nerambursabile (FEN) postaderare (cod 56.01 la 56.31+ 56.35 la 56.40)	56	0,00	0,00	0,00	0,00	0,00	0,00	0,00	0,00	0,00	0,00	12.929,00
Programe din Fondul European pentru Pescuit (FEP) (56.05.01 la 56.05.03)	56.05	0,00	0,00	0,00	0,00	0,00	0,00	0,00	0,00	0,00	0,00	12.929,00

Denumirea indicatorilor	Cod indicator	Credite de la finele perioadei de raportare		Credite trimestriale cumulate	Credite bugetare		Angajam. bugetare	Angajamente legale	Plati efectuate	Angajamente legate de plati	Cheltuieli efective
		aprobate la finele perioadei de raportare			aprobate la finele perioadei de raportare						
		1	2		3	4					
A	B										
Finantarea externa nerambursabila	56.05.02	0,00	0,00	0,00	0,00	0,00	0,00	0,00	0,00	0,00	12.929,00
TITLUL IX ASISTENTA SOCIALA. (cod 57.02)	57	0,00	0,00	0,00	9.759.000,00	7.335.000,00	5.051.668,00	5.051.668,00	5.051.668,00	0,00	4.387.336,00
Ajutoare sociale (cod 57.02.01 la 57.02.05)	57.02	0,00	0,00	0,00	9.759.000,00	7.335.000,00	5.051.668,00	5.051.668,00	5.051.668,00	0,00	4.387.336,00
Ajutoare sociale in numerar	57.02.01	0,00	0,00	0,00	1.909.000,00	1.909.000,00	1.383.000,00	652.629,00	652.629,00	0,00	653.766,00
Ajutoare sociale in natura	57.02.02	0,00	0,00	0,00	5.426.000,00	5.426.000,00	8.376.000,00	4.399.039,00	4.399.039,00	0,00	3.733.570,00
TITLUL X PROIECTE CU FINANTARE DIN FONDURI EXTERNE NERAMBURSABILE	58	1.012.000,00	13.165.000,00	13.165.000,00	34.596.000,00	1.022.000,00	28.541.064,00	28.541.064,00	28.541.064,00	0,00	1.860.035,00
AFERENTE CADRULUI FINANCIAR 2014-2020											
Programa din Fondul European de Dezvoltare Europeana (FEDR)	58.01	835.000,00	9.815.000,00	9.815.000,00	31.246.000,00	845.000,00	27.671.447,00	27.671.447,00	27.671.447,00	0,00	928.750,00
Finantare nationala	58.01.01	126.000,00	2.153.000,00	2.153.000,00	5.512.000,00	128.000,00	4.810.960,00	4.810.960,00	4.810.960,00	0,00	164.113,00
Finantare externa nerambursabila	58.01.02	709.000,00	7.636.000,00	7.636.000,00	25.708.000,00	717.000,00	22.835.395,00	22.835.395,00	22.835.395,00	0,00	754.034,00
Cheltuieli neeligibile	58.01.03	0,00	26.000,00	26.000,00	26.000,00	0,00	25.092,00	25.092,00	25.092,00	0,00	10.603,00
Programa din Fondul Social European (FSE)	58.02	177.000,00	3.350.000,00	3.350.000,00	3.350.000,00	177.000,00	869.617,00	869.617,00	869.617,00	0,00	931.285,00
Finantare nationala	58.02.01	27.000,00	597.000,00	597.000,00	597.000,00	27.000,00	133.186,00	133.186,00	133.186,00	0,00	140.369,00
Finantare externa nerambursabila	58.02.02	150.000,00	2.753.000,00	2.753.000,00	2.753.000,00	150.000,00	736.431,00	736.431,00	736.431,00	0,00	790.916,00
TITLUL XI ALTE CHELTUIELI (cod 59.01+59.02+59.11+59.12+59.15+59.17+59.22+59.25+59.30)	59	0,00	0,00	0,00	4.126.000,00	3.421.000,00	3.804.786,00	3.804.786,00	3.804.786,00	0,00	3.804.786,00
Burse	59.01	0,00	0,00	0,00	25.000,00	0,00	24.400,00	24.400,00	24.400,00	0,00	24.400,00
Asociatii si fundatii	59.11	0,00	0,00	0,00	150.000,00	150.000,00	0,00	0,00	0,00	0,00	0,00
Sustinerea cultelor	59.12	0,00	0,00	0,00	335.000,00	0,00	315.000,00	315.000,00	315.000,00	0,00	315.000,00
Contributii la salarizarea personalului neclerical	59.15	0,00	0,00	0,00	3.194.000,00	3.194.000,00	3.430.945,00	3.430.945,00	3.430.945,00	0,00	3.430.945,00
Surse aferente persoanelor cu handicap neincadrate	59.40	0,00	0,00	0,00	77.000,00	77.000,00	34.441,00	34.441,00	34.441,00	0,00	34.441,00
CHELTUIELI DE CAPITAL (cod 71+72)	70	0,00	0,00	0,00	28.802.000,00	13.611.000,00	22.715.796,00	22.715.796,00	22.715.796,00	0,00	16.287.456,00
TITLUL XIII ACTIVE NEFINANCIARE (cod 71.01 la 71.03)	71	0,00	0,00	0,00	25.802.000,00	13.611.000,00	19.715.796,00	19.715.796,00	19.715.796,00	0,00	16.287.456,00
Active fixe	71.01	0,00	0,00	0,00	13.518.000,00	13.518.000,00	19.625.363,00	19.625.363,00	19.625.363,00	0,00	16.197.023,00
Constructii	71.01.01	0,00	0,00	0,00	10.293.000,00	10.293.000,00	17.551.991,00	17.551.991,00	17.551.991,00	0,00	13.977.124,00
Masini, echipamente si mijloace de transport	71.01.02	0,00	0,00	0,00	381.000,00	381.000,00	371.885,00	371.885,00	371.885,00	0,00	1.317.938,00
Mobilier, aparatura birou si alte active corporale	71.01.03	0,00	0,00	0,00	260.000,00	260.000,00	259.817,00	259.817,00	259.817,00	0,00	121.210,00
Alte active fixe	71.01.30	0,00	0,00	0,00	2.584.000,00	2.584.000,00	1.441.670,00	1.441.670,00	1.441.670,00	0,00	780.751,00
Reparatii capitale aferente activelor fixe	71.03	0,00	0,00	0,00	93.000,00	93.000,00	90.433,00	90.433,00	90.433,00	0,00	90.433,00
TITLUL XIV ACTIVE FINANCIARE (cod 72.01)	72	0,00	0,00	0,00	3.000.000,00	3.000.000,00	3.000.000,00	3.000.000,00	3.000.000,00	0,00	0,00
Active financiare (cod 72.01.01+72.02.02)	72.01	0,00	0,00	0,00	3.000.000,00	3.000.000,00	3.000.000,00	3.000.000,00	3.000.000,00	0,00	0,00
Participare la capitalul social al societatiilor comerciale	72.01.01	0,00	0,00	0,00	3.000.000,00	3.000.000,00	3.000.000,00	3.000.000,00	3.000.000,00	0,00	0,00
OPERATIUNI FINANCIARE (cod 80+81)	79	0,00	0,00	0,00	2.477.000,00	2.500.000,00	2.434.756,00	2.434.756,00	2.434.756,00	0,00	0,00
TITLUL XVII RAMBURSARI DE CREDITE (cod 81.01+81.02)	81	0,00	0,00	0,00	2.477.000,00	2.500.000,00	2.434.756,00	2.434.756,00	2.434.756,00	0,00	0,00
Rambursari de credite interne	81.02	0,00	0,00	0,00	2.477.000,00	2.500.000,00	2.434.756,00	2.434.756,00	2.434.756,00	0,00	0,00

Denumirea indicatorilor	Cod indicator	Credite de ament		Credite bugetare		Angajam. bugetare	Angajamente legale	Plati efectuate	Angajamente legale de platit	Cheltuieli efective
		aprobate la finele perioadei de raportare	trimestriale cumulate	aprobate la finele perioadei de raportare	trimestriale cumulate					
A	B	1	2	3	4	5	6	7	8=6-7	9
Rambursari de credite aferente datoriei publice interne locale	81.02.05	0,00	0,00	2.500.000,00	2.477.000,00	2.434.756,00	2.434.756,00	2.434.756,00	0,00	0,00
PLATI EFECTUATE IN ANII PRECEDENTI SI RECUPERATE IN ANUL CURENT (cod 85)	84	0,00	0,00	0,00	0,00	-431.467,00	-431.467,00	-431.467,00	0,00	0,00
TITLUL XIX PLATI EFECTUATE IN ANII PRECEDENTI SI RECUPERATE IN ANUL CURENT	85	0,00	0,00	0,00	0,00	-431.467,00	-431.467,00	-431.467,00	0,00	0,00
PLATI EFECTUATE IN ANII PRECEDENTI SI RECUPERATE IN ANUL CURENT	85.01	0,00	0,00	0,00	0,00	-431.467,00	-431.467,00	-431.467,00	0,00	0,00
PLATI EFECTUATE IN ANII PRECEDENTI SI RECUPERATE IN ANUL CURENT - sectiunea functionare	85.01.01	0,00	0,00	0,00	0,00	-414.453,00	-414.453,00	-414.453,00	0,00	0,00
PLATI EFECTUATE IN ANII PRECEDENTI SI RECUPERATE IN ANUL CURENT - sectiunea dezvoltare	85.01.02	0,00	0,00	0,00	0,00	-17.014,00	-17.014,00	-17.014,00	0,00	0,00
Partea I-a SERVICII PUBLICE GENERALE (cod 51.02+54.02+55.02+56.02)	50.02	1.012.000,00	10.549.000,00	37.518.000,00	45.557.000,00	39.612.324,00	39.612.324,00	39.612.324,00	0,00	29.692.053,00
Autoritati publice si actiuni externe (cod 51.02.01)	51.02	1.012.000,00	10.549.000,00	28.126.000,00	38.898.000,00	33.601.173,00	33.601.173,00	33.601.173,00	0,00	23.805.715,00
CHELTUIELI CURENTE (cod 10+20+30+40+50+51+55+56+57+59)	01	1.012.000,00	10.549.000,00	23.733.000,00	31.995.000,00	29.377.232,00	29.377.232,00	29.377.232,00	0,00	20.797.446,00
TITLUL I CHELTUIELI DE PERSONAL (cod 10.1 la 10.03)	10	0,00	0,00	18.783.000,00	16.166.000,00	15.720.716,00	15.720.716,00	15.720.716,00	0,00	15.204.161,00
Cheltuieli salariale in bani	10.01	0,00	0,00	18.097.000,00	15.596.000,00	15.204.549,00	15.204.549,00	15.204.549,00	0,00	14.712.112,00
Salarii de baza	10.01.01	0,00	0,00	16.350.000,00	14.304.000,00	13.963.659,00	13.963.659,00	13.963.659,00	0,00	13.432.852,00
Alte sporuri	10.01.06	0,00	0,00	18.000,00	8.000,00	2.563,00	2.563,00	2.563,00	0,00	0,00
Indemnizatii platite unor persoane din afara unitatii	10.01.12	0,00	0,00	1.085.000,00	970.000,00	952.268,00	952.268,00	952.268,00	0,00	962.632,00
Drepturi de delegare	10.01.13	0,00	0,00	44.000,00	44.000,00	33.018,00	33.018,00	33.018,00	0,00	31.240,00
Indemnizatii de hrană	10.01.17	0,00	0,00	600.000,00	270.000,00	253.041,00	253.041,00	253.041,00	0,00	285.388,00
Cheltuieli salariale in natura (cod 10.02.01 la 10.02.06+10.02.30)	10.02	0,00	0,00	300.000,00	200.000,00	180.750,00	180.750,00	180.750,00	0,00	161.650,00
Vouchere de vacanță	10.02.06	0,00	0,00	300.000,00	200.000,00	180.750,00	180.750,00	180.750,00	0,00	161.650,00
Contributii (cod 10.03.01 la 10.03.06)	10.03	0,00	0,00	386.000,00	370.000,00	335.417,00	335.417,00	335.417,00	0,00	330.399,00
Contributii de asigurari sociale de stat	10.03.01	0,00	0,00	0,00	2.000,00	0,00	0,00	0,00	0,00	0,00
Contributii de asigurari de somaj	10.03.02	0,00	0,00	0,00	1.000,00	0,00	0,00	0,00	0,00	0,00
Contributii de asigurari sociale de sanatate	10.03.03	0,00	0,00	0,00	1.000,00	0,00	0,00	0,00	0,00	0,00
Contributii de asigurari pentru accidente de munca si boli profesionale	10.03.04	0,00	0,00	0,00	1.000,00	0,00	0,00	0,00	0,00	0,00
Contributii pt concedii si indemnizatii	10.03.06	0,00	0,00	0,00	1.000,00	0,00	0,00	0,00	0,00	0,00
Contributia asiguratorie pentru munca	10.03.07	0,00	0,00	386.000,00	364.000,00	335.417,00	335.417,00	335.417,00	0,00	330.399,00
TITLUL II BUNURI SI SERVICII (cod 20.01 la 20.06+20.09 la 20.16+20.18 la 20.27+20.30)	20	0,00	0,00	3.861.000,00	5.196.000,00	4.314.881,00	4.314.881,00	4.314.881,00	0,00	4.255.167,00
Bunuri si servicii	20.01	0,00	0,00	2.685.000,00	3.439.000,00	2.852.636,00	2.852.636,00	2.852.636,00	0,00	2.911.794,00
Furnituri de birou	20.01.01	0,00	0,00	12.000,00	32.000,00	14.156,00	14.156,00	14.156,00	0,00	23.014,00
Material pentru curatenie	20.01.02	0,00	0,00	26.000,00	49.000,00	30.754,00	30.754,00	30.754,00	0,00	32.953,00
Incalzit, iluminat si forta motrica	20.01.03	0,00	0,00	288.000,00	284.000,00	236.823,00	236.823,00	236.823,00	0,00	253.690,00

Trimestrul: 4, Anul: 2019
Cont de executie - Cheltuieli - Bugetul institutiilor publice si activitatilor finantate integral sau partial din venituri proprii

Denumirea indicatorilor	Cod indicator	Credite de angajament		Credite bugetare		Angajamente bugetare	Angajamente legale	Plati efectuate	Angajamente legale de platit	Cheltuieli efective
		aprobate la finele perioadei de raportare	trimestriale cumulate	aprobate la finele perioadei de raportare	trimestriale cumulate					
A	B	1	2	3	4	5	6	7	8=6-7	9
TOTAL CHELTUIELI (cod 50.10+59.10+63.10+69.10+79.10)	49.10	315.000,00	336.000,00	157.404.000,00	159.560.000,00	143.561.370,00	143.503.750,00	143.503.750,00	0,00	141.993.414,00
Partea la SERVICII PUBLICE GENERALE (cod 54.10+55.10)	50.10	0,00	0,00	2.640.000,00	2.710.000,00	2.641.683,00	2.602.735,00	2.602.735,00	0,00	2.480.958,00
Alte servicii publice generate (cod 54.10.10)	54.10	0,00	0,00	2.640.000,00	2.710.000,00	2.641.683,00	2.602.735,00	2.602.735,00	0,00	2.480.958,00
Servicii publice comunitare de evidenta a persoanelor	54.10.10	0,00	0,00	2.640.000,00	2.710.000,00	2.641.683,00	2.602.735,00	2.602.735,00	0,00	2.480.958,00
Partea a III-a CHELTUIELI SOCIAL-CULTURALE (COD 65.10+66.10+67.10+68.10)	63.10	315.000,00	336.000,00	152.380.000,00	154.631.000,00	138.740.707,00	138.722.035,00	138.722.035,00	0,00	137.369.391,00
Sanatate (cod 66.10.06+66.10.08+66.10.50)	66.10	0,00	0,00	138.662.000,00	140.824.000,00	126.660.345,00	126.660.345,00	126.660.345,00	0,00	126.619.138,00
Servicii medicale în unități sanitare cu paturi (cod 66.10.06.01)	66.10.06.01	0,00	0,00	138.662.000,00	140.824.000,00	126.660.345,00	126.660.345,00	126.660.345,00	0,00	126.619.138,00
Spatiale generale	66.10.06.01	0,00	0,00	138.662.000,00	140.824.000,00	126.660.345,00	126.660.345,00	126.660.345,00	0,00	126.619.138,00
Cultura, recreere si religie (cod 67.10.03+67.10.05+67.10.50)	67.10	315.000,00	336.000,00	9.416.000,00	9.905.000,00	8.890.409,00	8.871.737,00	8.871.737,00	0,00	8.239.524,00
Servicii culturale (cod 67.10.03.03 la cod 67.10.03.07+67.10.03.09 la cod 67.10.03.11+67.10.03.15+67.10.03.30)	67.10.03.03	315.000,00	336.000,00	9.416.000,00	9.905.000,00	8.890.409,00	8.871.737,00	8.871.737,00	0,00	8.239.404,00
Muzee	67.10.03.03	315.000,00	336.000,00	3.049.000,00	2.790.000,00	2.559.974,00	2.541.302,00	2.541.302,00	0,00	2.479.974,00
Alte servicii culturale	67.10.03.30	0,00	0,00	6.367.000,00	7.115.000,00	6.330.435,00	6.330.435,00	6.330.435,00	0,00	5.759.430,00
Alte servicii in domeniile culturii, recreerii si religiei	67.10.50	0,00	0,00	0,00	0,00	0,00	0,00	0,00	0,00	120,00
Asigurari si asistenta sociala (cod 68.10.04+68.10.05+68.10.11+68.10.12+68.10.50)	68.10	0,00	0,00	4.302.000,00	3.902.000,00	3.189.953,00	3.189.953,00	3.189.953,00	0,00	2.510.729,00
Asistenta sociala in caz de boli si invaliditati (cod 68.10.05.02)	68.10.05	0,00	0,00	1.200.000,00	0,00	0,00	0,00	0,00	0,00	0,00
Asistenta sociala in caz de invaliditate	68.10.05.02	0,00	0,00	1.200.000,00	0,00	0,00	0,00	0,00	0,00	0,00
Unitati de asistenta medico-sociala	68.10.12	0,00	0,00	3.102.000,00	3.902.000,00	3.189.953,00	3.189.953,00	3.189.953,00	0,00	2.510.729,00
Partea a V-a ACTIUNI ECONOMICE (cod 80.10+83.10+84.10+86.10+87.10)	79.10	0,00	0,00	2.384.000,00	2.219.000,00	2.178.980,00	2.178.980,00	2.178.980,00	0,00	2.143.065,00
Alte actiuni economice (cod 87.10.50)	87.10	0,00	0,00	2.384.000,00	2.219.000,00	2.178.980,00	2.178.980,00	2.178.980,00	0,00	2.143.065,00

Denumirea indicatorilor	Cod Indicator	Credite de a...			Credite bugetare		Angajam. bugetare	Angajamente legale	Plati efectuate	Angajamente legate de platit	Cheltuieli efective
		aprobate la finele perioadei de raportare	trimestriale cumulate	aprobate la finele perioadei de raportare	trimestriale cumulate						
A	B	1	2	3	4	5	6	7	8-6-7	9	
Alte actiuni economice	87.10.50	0,00	0,00	2.384.000,00	2.219.000,00	2.178.980,00	2.178.980,00	2.178.980,00	0,00	2.143.065,00	
VII. REZERVE, EXCEDENT / DEFICIT	96.10	0,00	0,00	0,00	0,00	0,00	0,00	-1.370.167,00	0,00	0,00	
DEFICIT 99.10.96 + 99.10.97	99.10	0,00	0,00	0,00	0,00	0,00	0,00	-1.370.167,00	0,00	0,00	
Deficitul secțiunii de funcționare	99.10.96	0,00	0,00	0,00	0,00	0,00	0,00	-1.084.601,00	0,00	0,00	
Deficitul secțiunii de dezvoltare	99.10.97	0,00	0,00	0,00	0,00	0,00	0,00	-305.566,00	0,00	0,00	

Conducătorul/Institutiei,
Iluta Vasile

Conducătorul compartimentului financiar-contabil
Muresanu Paraschiva



Cheltuieli detaliate - Bugetul institutiilor publice si activitatilor financiate integral sau partial din venituri proprii

Trimestrul: 4, Anul: 2019

Denumirea indicatorilor	Cod indicator	Credite de angajament		Credite bugetare		Angajamente bugetare	Angajamente legale	Plati efectuate	Angajamente legale de platit	Cheltuieli efective
		aprobate la finele perioadei de raportare	trimestriale cumulate	aprobate la finele perioadei de raportare	trimestriale cumulate					
A	B	1	2	3	4	5	6	7	8=6-7	9
TOTAL CHELTUIELI (cod 50.10+59.10+63.10+69.10+79.10)	49.10	315.000,00	336.000,00	157.404.000,00	159.560.000,00	143.561.370,00	143.503.750,00	143.503.750,00	0,00	141.993.414,00
CHELTUIELI CURENTE (cod 10+20+30+40+50+51+55+56+57+59)	01	315.000,00	336.000,00	156.164.000,00	153.416.000,00	138.045.346,00	137.987.726,00	137.987.726,00	0,00	136.754.535,00
TITLUL I CHELTUIELI DE PERSONAL (cod 10.1 la 10.03)	10	0,00	0,00	116.657.000,00	110.739.000,00	104.517.061,00	104.459.441,00	104.459.441,00	0,00	103.404.338,00
Cheltuieli salariale in bani	10.01	0,00	0,00	109.470.000,00	104.666.000,00	98.846.854,00	98.801.499,00	98.801.499,00	0,00	98.665.738,00
Salarii de baza	10.01.01	0,00	0,00	72.093.000,00	69.814.000,00	67.514.227,00	67.498.700,00	67.498.700,00	0,00	67.856.467,00
Sporuri pentru conditii de munca	10.01.05	0,00	0,00	19.415.000,00	18.015.000,00	16.158.925,00	16.158.925,00	16.158.925,00	0,00	15.962.415,00
Alte sporuri	10.01.06	0,00	0,00	6.724.000,00	6.173.000,00	5.336.132,00	5.328.829,00	5.328.829,00	0,00	4.900.878,00
Fond aferent platii cu ora	10.01.11	0,00	0,00	5.399.000,00	5.124.000,00	4.714.537,00	4.711.367,00	4.711.367,00	0,00	4.843.005,00
Indemnizatii platite unor persoane din afara unitatii	10.01.12	0,00	0,00	14.000,00	14.000,00	12.545,00	11.377,00	11.377,00	0,00	11.382,00
Drepturi de delegare	10.01.13	0,00	0,00	44.000,00	28.000,00	7.020,00	5.273,00	5.273,00	0,00	5.252,00
Indemnizatii de hrană	10.01.17	0,00	0,00	4.086.000,00	3.839.000,00	3.681.655,00	3.670.545,00	3.670.545,00	0,00	3.734.051,00
Alte drepturi salariale in bani	10.01.30	0,00	0,00	1.695.000,00	1.661.000,00	1.421.813,00	1.416.483,00	1.416.483,00	0,00	1.352.288,00
Cheltuieli salariale in natura (cod 10.02.01 la 10.02.06+10.02.30)	10.02	0,00	0,00	3.746.000,00	2.587.000,00	2.404.513,00	2.403.413,00	2.403.413,00	0,00	2.403.083,00
Tichete de masa	10.02.01	0,00	0,00	2.114.000,00	976.000,00	918.401,00	917.851,00	917.851,00	0,00	917.851,00
Vouchere de vacanță	10.02.06	0,00	0,00	1.632.000,00	1.611.000,00	1.486.112,00	1.485.562,00	1.485.562,00	0,00	1.485.232,00
Contributii (cod 10.03.01 la 10.03.06)	10.03	0,00	0,00	3.441.000,00	3.484.000,00	3.265.694,00	3.254.929,00	3.254.929,00	0,00	2.335.517,00
Contributii de asigurari sociale de stat	10.03.01	0,00	0,00	121.000,00	122.000,00	108.492,00	107.721,00	107.721,00	0,00	106.803,00
Contributii de asigurari de somaj	10.03.02	0,00	0,00	1.000,00	1.000,00	1.000,00	36,00	36,00	0,00	36,00
Contributii de asigurari sociale de sanatate	10.03.03	0,00	0,00	1.000,00	1.000,00	1.000,00	405,00	405,00	0,00	405,00
Contributii de asigurari pentru accidente de munca si boli profesionale	10.03.04	0,00	0,00	1.000,00	1.000,00	1.000,00	12,00	12,00	0,00	12,00
Contributii pt concedii si indemnizatii	10.03.06	0,00	0,00	1.000,00	1.000,00	1.000,00	61,00	61,00	0,00	61,00
Contributia asiguratorie pentru munca	10.03.07	0,00	0,00	3.313.000,00	3.355.000,00	3.150.202,00	3.144.286,00	3.144.286,00	0,00	2.226.207,00
Contributii platite de angajator in numele angajatului	10.03.08	0,00	0,00	3.000,00	3.000,00	3.000,00	2.008,00	2.008,00	0,00	1.993,00
TITLUL II BUNURI SI SERVICII (cod 20.01 la 20.06+20.09 la 20.16+20.18 la 20.27+20.30)	20	0,00	0,00	38.437.000,00	41.601.000,00	32.591.279,00	32.591.279,00	32.591.279,00	0,00	34.574.526,00
Bunuri si servicii	20.01	0,00	0,00	16.671.000,00	17.920.000,00	15.243.077,00	15.243.077,00	15.243.077,00	0,00	14.959.290,00
Furnituri de birou	20.01.01	0,00	0,00	204.000,00	253.000,00	179.319,00	179.319,00	179.319,00	0,00	198.718,00
Materialie pentru curatenie	20.01.02	0,00	0,00	261.000,00	209.000,00	175.137,00	175.137,00	175.137,00	0,00	162.418,00
Incalziri, iluminat si forta motrica	20.01.03	0,00	0,00	3.148.000,00	2.900.000,00	2.604.982,00	2.604.982,00	2.604.982,00	0,00	2.605.921,00
Apa, canal si salubritate	20.01.04	0,00	0,00	613.000,00	583.000,00	529.124,00	529.124,00	529.124,00	0,00	529.282,00
Carburanti si lubrifianti	20.01.05	0,00	0,00	177.000,00	220.000,00	181.458,00	181.458,00	181.458,00	0,00	161.296,00
Piese de schimb	20.01.06	0,00	0,00	151.000,00	220.000,00	165.801,00	165.801,00	165.801,00	0,00	195.631,00
Transport	20.01.07	0,00	0,00	74.000,00	39.000,00	24.131,00	24.131,00	24.131,00	0,00	24.131,00
Posta, telecomunicatii, radio, tv, internet	20.01.08	0,00	0,00	206.000,00	187.000,00	149.306,00	149.306,00	149.306,00	0,00	152.467,00

Denumirea indicatorilor	Cod indicator	Credite de a. j. / an		Credite bugetare		Angajam bugetare	Angajamente legale	Plati efectuate	Angajamente legale de platit	Cheltuieli efective
		aprobate la finele perioadei de raportare	trimestriale cumulate	aprobate la finele perioadei de raportare	trimestriale cumulate					
A	B	1	2	3	4	5	6	7	8=6-7	9
Materiale si prestari de servicii cu caracter functional	20.01.09	0,00	0,00	2.059.000,00	1.753.000,00	1.393.917,00	1.393.917,00	1.393.917,00	0,00	1.487.260,00
Alte bunuri si servicii pentru intretinere si functionare	20.01.30	0,00	0,00	9.778.000,00	11.556.000,00	9.839.902,00	9.839.902,00	9.839.902,00	0,00	9.442.166,00
Reparatii curente	20.02	0,00	0,00	841.000,00	524.000,00	241.871,00	241.871,00	241.871,00	0,00	236.707,00
Hrana (cod 20.03.01+20.03.02)	20.03	0,00	0,00	2.709.000,00	2.500.000,00	2.071.798,00	2.071.798,00	2.071.798,00	0,00	2.263.148,00
Hrana pentru oameni	20.03.01	0,00	0,00	2.709.000,00	2.500.000,00	2.071.798,00	2.071.798,00	2.071.798,00	0,00	2.263.148,00
Medicamente si materiale sanitare (cod 20.04.01 la 20.04.04)	20.04	0,00	0,00	12.984.000,00	15.515.000,00	10.963.359,00	10.963.359,00	10.963.359,00	0,00	13.614.908,00
Medicamente	20.04.01	0,00	0,00	5.386.000,00	6.448.000,00	4.166.669,00	4.166.669,00	4.166.669,00	0,00	5.880.689,00
Materiale sanitare	20.04.02	0,00	0,00	3.385.000,00	4.074.000,00	2.962.583,00	2.962.583,00	2.962.583,00	0,00	3.594.972,00
Reactivi	20.04.03	0,00	0,00	3.686.000,00	4.356.000,00	3.418.224,00	3.418.224,00	3.418.224,00	0,00	3.576.223,00
Dezinfectanti	20.04.04	0,00	0,00	527.000,00	637.000,00	415.883,00	415.883,00	415.883,00	0,00	563.022,00
Bunuri de natura obiectelor de inventar (cod 20.05.01+20.05.03+20.05.30)	20.05	0,00	0,00	1.071.000,00	810.000,00	517.799,00	517.799,00	517.799,00	0,00	54.675,00
Uniforme si echipament	20.05.01	0,00	0,00	191.000,00	45.000,00	250,00	250,00	250,00	0,00	3.396,00
Lenjerie si accesorii de pat	20.05.03	0,00	0,00	123.000,00	88.000,00	21.950,00	21.950,00	21.950,00	0,00	3.762,00
Alte obiecte de inventar	20.05.30	0,00	0,00	757.000,00	677.000,00	495.599,00	495.599,00	495.599,00	0,00	47.517,00
Deplasari, detasari, transferari (cod 20.06.01+20.06.02)	20.06	0,00	0,00	136.000,00	145.000,00	111.508,00	111.508,00	111.508,00	0,00	111.507,00
Deplasari interne, detasari, transferari	20.06.01	0,00	0,00	125.000,00	134.000,00	104.958,00	104.958,00	104.958,00	0,00	104.956,00
Deplasari in strainatate	20.06.02	0,00	0,00	11.000,00	11.000,00	6.550,00	6.550,00	6.550,00	0,00	6.551,00
Materiale de laborator	20.09	0,00	0,00	30.000,00	30.000,00	21.940,00	21.940,00	21.940,00	0,00	17.431,00
Carti, publicatii si materiale documentare	20.11	0,00	0,00	14.000,00	13.000,00	7.804,00	7.804,00	7.804,00	0,00	5.104,00
Consultanta si experienta	20.12	0,00	0,00	5.000,00	0,00	0,00	0,00	0,00	0,00	0,00
Pregatire profesionala	20.13	0,00	0,00	117.000,00	99.000,00	48.758,00	48.758,00	48.758,00	0,00	48.758,00
Protectia muncii	20.14	0,00	0,00	110.000,00	107.000,00	81.163,00	81.163,00	81.163,00	0,00	78.029,00
Alte cheltuieli (cod 20.30.01 la 20.30.04+20.30.06+20.30.07+20.30.09+20.30.30)	20.30	0,00	0,00	3.749.000,00	3.938.000,00	3.282.202,00	3.282.202,00	3.282.202,00	0,00	3.184.971,00
Reclama si publicitate	20.30.01	0,00	0,00	103.000,00	117.000,00	110.070,00	110.070,00	110.070,00	0,00	110.070,00
Prime de asigurare non-viata	20.30.03	0,00	0,00	54.000,00	57.000,00	27.394,00	27.394,00	27.394,00	0,00	27.939,00
Chirii	20.30.04	0,00	0,00	484.000,00	383.000,00	332.496,00	332.496,00	332.496,00	0,00	337.886,00
Alte cheltuieli cu bunuri si servicii	20.30.30	0,00	0,00	3.128.000,00	3.381.000,00	2.812.242,00	2.812.242,00	2.812.242,00	0,00	2.709.076,00
TITLUL X PROIECTE CU FINANTARE DIN FONDURI EXTERNE NERAMBURSABILE AFERENTE CADRULUI FINANCIAR 2014-2020	58	315.000,00	336.000,00	315.000,00	336.000,00	232.618,00	232.618,00	232.618,00	0,00	72.272,00
Programe din Fondul European de Dezvoltare Europeana (FEDR)	58.01	315.000,00	336.000,00	315.000,00	336.000,00	232.618,00	232.618,00	232.618,00	0,00	72.272,00
Finantare nationala	58.01.01	315.000,00	336.000,00	315.000,00	336.000,00	232.618,00	232.618,00	232.618,00	0,00	72.272,00
TITLUL XI ALTE CHELTUIELI (cod 59.01+59.02+59.11+59.12+59.15+59.17+59.22+59.25+59.30)	59	0,00	0,00	755.000,00	740.000,00	704.388,00	704.388,00	704.388,00	0,00	703.399,00

Denumirea indicatorilor	Cod indicator	Credite de a. j. l.		Credite bugetare		Angajam. bugetare	Angajamente legale	Plati efectuate	Angajamente legale de platit	Cheltuieli efective
		aprobate la finele perioadei de raportare	trimestriale cumulate	aprobate la finele perioadei de raportare	trimestriale cumulate					
A	B	1	2	3	4	5	6	7	8=6-7	9
Sume aferente persoanelor cu handicap neincadrate	59.40	0,00	0,00	755.000,00	740.000,00	704.388,00	704.388,00	704.388,00	0,00	703.399,00
CHELTUIELI DE CAPITAL (cod 71+72)	70	0,00	0,00	1.240.000,00	6.144.000,00	5.546.225,00	5.546.225,00	5.546.225,00	0,00	3.238.879,00
TITLUL XIII ACTIVE NEFINANCIARE (cod 71.01 la 71.03)	71	0,00	0,00	1.240.000,00	6.144.000,00	5.546.225,00	5.546.225,00	5.546.225,00	0,00	3.238.879,00
Active fixe	71.01	0,00	0,00	1.240.000,00	6.144.000,00	5.546.225,00	5.546.225,00	5.546.225,00	0,00	3.238.879,00
Construcții	71.01.01	0,00	0,00	65.000,00	730.000,00	684.529,00	684.529,00	684.529,00	0,00	5.061,00
Masini, echipamente si mijloace de transport	71.01.02	0,00	0,00	1.057.000,00	4.897.000,00	4.456.788,00	4.456.788,00	4.456.788,00	0,00	2.137.478,00
Mobilier, aparatura birou si alte active corporale	71.01.03	0,00	0,00	25.000,00	370.000,00	305.989,00	305.989,00	305.989,00	0,00	1.061.412,00
Alte active fixe	71.01.30	0,00	0,00	93.000,00	147.000,00	98.919,00	98.919,00	98.919,00	0,00	34.928,00
PLATI EFECTUATE IN ANII PRECEDENTI SI RECUPERATE IN ANUL CURENT (cod 85)	84	0,00	0,00	0,00	0,00	-30.201,00	-30.201,00	-30.201,00	0,00	0,00
TITLUL XIX PLATI EFECTUATE IN ANII PRECEDENTI SI RECUPERATE IN ANUL CURENT	85	0,00	0,00	0,00	0,00	-30.201,00	-30.201,00	-30.201,00	0,00	0,00
PLATI EFECTUATE IN ANII PRECEDENTI SI RECUPERATE IN ANUL CURENT	85.01	0,00	0,00	0,00	0,00	-30.201,00	-30.201,00	-30.201,00	0,00	0,00
PLATI EFECTUATE IN ANII PRECEDENTI SI RECUPERATE IN ANUL CURENT - sectiunea functionare	85.01.01	0,00	0,00	0,00	0,00	-30.201,00	-30.201,00	-30.201,00	0,00	0,00
Partea I-a SERVICII PUBLICE GENERALE (cod 54.10+55.10)	50.10	0,00	0,00	2.640.000,00	2.710.000,00	2.641.683,00	2.602.735,00	2.602.735,00	0,00	2.480.958,00
Alte servicii publice generale (cod 54.10.10)	54.10	0,00	0,00	2.640.000,00	2.710.000,00	2.641.683,00	2.602.735,00	2.602.735,00	0,00	2.480.958,00
CHELTUIELI CURENTE (cod 10+20+30+40+50+51+55+56+57+59)	01	0,00	0,00	2.616.000,00	2.576.000,00	2.523.374,00	2.484.426,00	2.484.426,00	0,00	2.455.528,00
TITLUL I CHELTUIELI DE PERSONAL (cod 10. la 10.03)	10	0,00	0,00	2.417.000,00	2.313.000,00	2.313.000,00	2.274.052,00	2.274.052,00	0,00	2.261.563,00
Cheltuieli salariale in bani	10.01	0,00	0,00	2.327.000,00	2.222.000,00	2.222.000,00	2.193.060,00	2.193.060,00	0,00	2.180.499,00
Salarii de baza	10.01.01	0,00	0,00	2.322.000,00	2.132.000,00	2.132.000,00	2.122.011,00	2.122.011,00	0,00	2.117.597,00
Alte sporuri	10.01.06	0,00	0,00	13.000,00	13.000,00	13.000,00	9.658,00	9.658,00	0,00	9.612,00
Indemnizatii platite unor persoane din afara unitatii	10.01.12	0,00	0,00	2.000,00	2.000,00	2.000,00	832,00	832,00	0,00	832,00
Drepturi de delegare	10.01.13	0,00	0,00	1.000,00	1.000,00	1.000,00	610,00	610,00	0,00	609,00
Indemnizatii de hrană	10.01.17	0,00	0,00	60.000,00	55.000,00	55.000,00	46.279,00	46.279,00	0,00	51.849,00
Alte drepturi salariale in bani	10.01.30	0,00	0,00	19.000,00	19.000,00	19.000,00	13.670,00	13.670,00	0,00	0,00
Cheltuieli salariale in natura (cod 10.02.01 la 10.02.06+10.02.30)	10.02	0,00	0,00	31.000,00	31.000,00	31.000,00	30.450,00	30.450,00	0,00	30.450,00
Vouchere de vacanță	10.02.06	0,00	0,00	31.000,00	31.000,00	31.000,00	30.450,00	30.450,00	0,00	30.450,00
Contributii (cod 10.03.01 la 10.03.05)	10.03	0,00	0,00	59.000,00	60.000,00	60.000,00	50.542,00	50.542,00	0,00	50.614,00
Contributii de asigurari sociale de stat	10.03.01	0,00	0,00	1.000,00	2.000,00	2.000,00	1.229,00	1.229,00	0,00	1.229,00
Contributii de asigurari de somaj	10.03.02	0,00	0,00	1.000,00	1.000,00	1.000,00	36,00	36,00	0,00	36,00
Contributii de asigurari sociale de sanatate	10.03.03	0,00	0,00	1.000,00	1.000,00	1.000,00	405,00	405,00	0,00	405,00
Contributii de asigurari pentru accidente de munca si boli profesionale	10.03.04	0,00	0,00	1.000,00	1.000,00	1.000,00	12,00	12,00	0,00	12,00
Contributii pt concedii si indemnizatii	10.03.06	0,00	0,00	1.000,00	1.000,00	1.000,00	61,00	61,00	0,00	61,00