

UNITATE: CONSILIUL JUDETEAN CALARASI

Adresa: str. 1 Decembrie 1918 nr. 1

Cod Fiscal : 4294030

**SITUATII FINANCIARE
CENTRALIZAT
LA DATA 31.12.2018**

MINISTERUL FINANTELOR PUBLICE

Bilanț

Trimestrul 4, Anul: 2018


NR. Denumirea indicatorilor

Cod rand

Sold la începutul anului

Sold la sfârșitul perioadei

| NR. CRT. | Denumirea indicatorilor | Cod | rand | Sold la începutul anului | Sold la sfârșitul perioadei |
|----------|---|-----|------|--------------------------|-----------------------------|
| 1 | ACTIVE | | 01 | | |
| 2 | ACTIVE NECURENTE | | 02 | | |
| 3 | Active fixe necorporale (ct.2030000+2050000+2060000+2080100+2080200+230000-2800300-2800500-2800800-2900400-2900500-2900800-2930100) | | 03 | 2.238.096,00 | 5.723.296,00 |
| 4 | Instalații tehnice, mijloace de transport, animale, plante, mobilier, aparatură | | 04 | 45.597.065,00 | 57.084.964,00 |
| 4 | (ct.2130100+2130200+2130300+2130400+2140000+2310000-2810300-2810400-2910400-2930200) | | | | |
| 5 | Terenuri și clădiri (ct.2110100+2110200+2120000+2120000+2810100-2810200-2910100-2910200-2930200) | | 05 | 674.129.184,00 | 657.833.411,00 |
| 6 | Alte active nefinanciare (ct.2150000) | | 06 | 0,00 | 0,00 |
| 7 | Active financiare necurente (investiții pe termen lung) peste un an (ct.2600100+2600200+2600300+2650000+2670201+2670202+2670203+2670204+2670205+2670208-2960101-2960102-2960103-2960200), din care: | | 07 | 4.931.200,00 | 5.931.200,00 |
| 8 | Titluri de participare (ct.2600100+2600200+2600300-2960101-2960102-2960103) | | 08 | 4.931.200,00 | 5.931.200,00 |
| 9 | Creanțe necurente – sume ce urmează a fi încasate după o perioadă mai mare de un an (ct.4110201+4110208+4130200+4280202+4610201+4610209-4910200-4960200), din care: | | 09 | 363.565,00 | 370.715,00 |
| 10 | Creanțe comerciale necurente – sume ce urmează a fi încasate după o perioadă mai mare de un an (ct.4110201+4110208+4130200+4610201-4910200-4960200) | | 10 | 361.942,00 | 360.090,00 |
| 11 | TOTAL ACTIVE NECURENTE (rd.03+04+05+06+07+09) | | 15 | 727.259.110,00 | 726.943.586,00 |
| 12 | ACTIVE CURENTE | | 18 | | |
| 13 | Stocuri (ct.3010000+3020100+3020200+3020300+3020400+3020500+3020600+3020700+3020800+3020900+3030100+3030200+3040100+3040200+3050100+3050200+3070000+3090000+3310000+3320000+3410000+3450000+3460000+3470000+3490000+3510100+3510200+3540100+3540500+3540600+3560000+3570000+3580000+3590000+3610000+3710000+3810000+/-3480000+/-3780000-3910000-3920100-3920200-3920100-3920200-3930000-3940100-3940500-3940600-3950100-3950200-3950300-3950400-3950600-3950700-3950800-3960000-3970000-3980000-4420803) | | 19 | 38.781.141,00 | 39.256.555,00 |
| 14 | Creanțe curente – sume ce urmează a fi încasate într-o perioadă mai mică de un an | | 20 | | |
| 15 | Creanțe din operațiuni comerciale, avansuri și altele decontări (ct.2320000+2340000+4090101+4110101+4110108+4130100+4180000+4280101+4280102+4280103+4280104+4280105+4280106+4280107+4280108+4280109+4280110+4280111+4280112+4280113+4280114+4280115+4280116+4280117+4280118+4280119+4280120+4280121+4280122+4280123+4280124+4280125+4280126+4280127+4280128+4280129+4280130+4280131+4280132+4280133+4280134+4280135+4280136+4280137+4280138+4280139+4280140+4280141+4280142+4280143+4280144+4280145+4280146+4280147+4280148+4280149+4280150+4280151+4280152+4280153+4280154+4280155+4280156+4280157+4280158+4280159+4280160+4280161+4280162+4280163+4280164+4280165+4280166+4280167+4280168+4280169+4280170+4280171+4280172+4280173+4280174+4280175+4280176+4280177+4280178+4280179+4280180+4280181+4280182+4280183+4280184+4280185+4280186+4280187+4280188+4280189+4280190+4280191+4280192+4280193+4280194+4280195+4280196+4280197+4280198+4280199+4280200), din care: | | 21 | 121.480.138,00 | 4.658.483,00 |
| 16 | Decontări privind încheierea executivului de stat din anul curent (ct.4890101+4890301) | | 21.1 | 0,00 | 0,00 |
| 17 | Creanțe comerciale și avansuri (ct.2320000+2340000+4090101+4090102+4110101+4110108+4130100+4180000+4610101-4910100-4960100), din care: | | 22 | 3.894.845,00 | 2.641.544,00 |
| 18 | Avansuri acordate | | 22.1 | 1.698,00 | 310,00 |
| 19 | Creanțe bugetare (ct.4310100**+4310200**+4310300**+4310400**+4310500**+4310600**+4310700**+4370100**+4370200**+4370300**+4420400+4420802**+4440000**+4460000**4480200+4610102+4630000+4640000+4650100+4650200+4660401+4660402+4660500+46810101**+4810102**+4810103**+4810900**+4820000** -4970000), din care: | | 23 | 223.061,00 | 124.136.954,00 |
| 20 | Creanțele bugetului general consolidat (ct.4630000+4640000+4650100+4650200+4660401+4660402+4660500+4660900 -4970000) | | 24 | 24.500,00 | 0,00 |
| 21 | Creanțe din operațiuni cu fonduri externe nerambursabile și fonduri de la buget (ct.4500100+4500300+4500501+4500502+4500503+4500504+4500505+4500700+4510100+4510300+4510500+4530100+4540100+4540301+4540302+4540501+4540502+4540503+4560309+4570100+4570201+4570202+4570203+4580301+4580302+4610103+4730103**+4740000+4760000), din care: | | 25 | 41.459,00 | 684.767,00 |



 N.M. TRZ
 ANAF - ANAF
 DORNEȘ - MOLEȘTI
 CALARASI
 DATA 19/11/18

| NR. CRT. | Denumirea indicatorilor | Cod rand | Sold la începutul anului | Sold la sfârșitul perioadei |
|----------|--|----------|--------------------------|-----------------------------|
| 22 | Sume de primit de la Comisia Europeană / alți donatori (ct.4500100+4500300+4500501+4500502+4500503+4500504+4500505+4500700) | 26 | 41.459,00 | 684.767,00 |
| 23 | Împrumuturi pe termen scurt acordate (ct.2670101+2670102+2670103+2670104+2670105+2670108+2670601+2670602+2670603+2670604+2670605+2670609+4680101+4680102+4680103+4680104+4680105+4680106+4680107+4680108+4680109+4690103+4690105+4690106+4690108+4690109) | 27 | 0,00 | 0,00 |
| 24 | Total creanțe curente (rd. 21+23+25+27) | 30 | 121.744.658,00 | 129.480.204,00 |
| 25 | Investiții pe termen scurt (ct.5050000-5950000) | 31 | 0,00 | 0,00 |
| 26 | Conturi la trezorerii și instituții de credit: | 32 | | |
| 27 | Conturi la trezorerie, casa în lei (ct.51000000+5120101+5120501+5130101+5140101+5150101+5150301+5160101+5170101+5200100+5210100+5210300+5230000+5250101+5250102+5250301+5250302+5250400+5260000+5270000+5280000+5290101+5290201+5290301+5290400+5290801+5310101+5500100+5510000+5520000+5550101+5570101+5580101+5580101+5590101+5600101+5600300+5600401+5610101+5610300+5620101+5620300+5710100+5710300+5710400+5740101+5740102+5740301+5740302+5740400+5750100+5750300+5750400-7700000) | 33 | 22.319.694,00 | 24.730.221,00 |
| 28 | Dobândă de încasat, alte valori, avansuri de trezorerie (ct.5180701+5320100+5320200+5320300+5320400+5320500+5320600+5320800+5420100) | 33.1 | 114.267,00 | 231.191,00 |
| 29 | depozite | 34 | | |
| 30 | Conturi la instituții de credit, BNR, casă în valută (ct.5110101+5110102+5120102+5120402+5130102+5130202+5140102+5140202+5150102+5150202+5150302+5160102+5160202+5170102+5170202+5290102+5290202+5290302+5290902+5310402+5410102+5410202+5500102+5550102+5550202+5570202+5580102+5580302+5590102+5590202+5600102+5600402+5610102+5610103+5620102+5620103+5620402) | 35 | 182.841,00 | 417.151,00 |
| 31 | Dobândă de încasat, avansuri de trezorerie (ct.5180702+5420200) | 35.1 | 0,00 | 0,00 |
| 32 | depozite | 36 | | |
| 33 | Total disponibilități și alte valori (rd.33+33.1+35+35.1) | 40 | 22.616.802,00 | 25.378.563,00 |
| 34 | Conturi de disponibilități ale Trezoreriei Centrale și ale trezoreriilor teritoriale (ct.5120600+5120700+5120901+5120902+5121000+5240100+5240200+5240300-7700000) | 41 | 0,00 | 0,00 |
| 35 | Dobândă de încasat, alte valori, avansuri de trezorerie (ct.5320400+5180701+5180702) | 41.1 | 0,00 | 0,00 |
| 36 | Chețuiri în avans (ct.4710000) | 42 | 19.797,00 | 22.343,00 |
| 37 | TOTAL ACTIVE CURENTE (rd.19+30+31+40+41+41.1+42) | 45 | 183.162.398,00 | 194.137.665,00 |
| 38 | TOTAL ACTIVE (rd.15+45) | 46 | 910.421.508,00 | 921.081.251,00 |
| 39 | DATORII | 50 | | |
| 40 | DATORII NECURENTE - sume ce urmează a fi plătite după o perioadă mai mare de un an | 51 | | |
| 41 | Sume necurente- sume ce urmează a fi plătite după o perioadă mai mare de un an (ct.2690200+4010200+4030200+4040200+4050200+4280201+4620201+4620209+5090000), din care: | 52 | 11.099,00 | 57.337,00 |
| 42 | Datorii comerciale (ct.4010200+4030200+4040200+4050200+4620201) | 53 | 11.099,00 | 57.337,00 |
| 43 | Împrumuturi pe termen lung (ct.1610200+1620200+1630200+1640200+1650200+1660201+1660202+1660203+1660204+1670201+1670202+1670203+1670208+1670209-1690200) | 54 | 20.178.144,00 | 22.299.167,00 |
| 44 | Provizioane (ct.1510201+1510202+1510203+1510204+1510208) | 55 | 716.809,00 | 2.041.096,00 |
| 45 | TOTAL DATORII NECURENTE (rd.52+54+55) | 58 | 20.906.052,00 | 24.397.599,00 |
| 46 | DATORII CURENTE - sume ce urmează a fi plătite într-o perioadă de până la un an | 59 | | |
| 47 | Datorii comerciale, avansuri și altele decontări (ct.2690100+4010100+4030100+4040100+4050100+4080000+4190000+4620101+4620109+4730109+4810101+4810102+4810103+4810200+4810300+4810900+4820000+4830000+4890000+5090000+5120800), din care: | 60 | 125.369.578,00 | 152.024.406,00 |
| 48 | Decontări privind încheierea execuției bugetului de stat din anul curent (ct.4890000) | 60.1 | 0,00 | 2.968.152,00 |
| 49 | Datorii comerciale și avansuri (ct.4010100+4030100+4040100+4050100+4080000+4190000+4620101), din care: | 61 | 8.759.158,00 | 10.020.545,00 |
| 50 | Avansuri primite | 61.1 | 0,00 | 0,00 |
| 51 | Datorii către bugete (ct.4310100+4310200+4310300+4310400+4310500+4310600+4310700+4370100+4370200+4370300+4400000+4410000+4420300+4420801+4440000+4460000+4480100+4450501+4550502+4550603+4620109+4670100+4670200+4670300+4670400+4670500+4670900+4730109+4810900+4820000), din care: | 62 | 4.720.583,00 | 6.295.959,00 |

| COD | DENUMIRE INDICATORI | SOLD LA INCEPUTUL PERIOADEI | SOLD LA SFARSITUL PERIOADEI |
|--------|---|-----------------------------|-----------------------------|
| 01023 | +4660401+4660402+4660500+4660900+4810101**+4810102**+ | 223.061 | 124.136.954 |
| 01023 | 4810103**+4810900**+4970000), din care: | | |
| 01024 | Creantele bugetului general consolidat (ct.4630000+4640000+4650100+ | 24.500 | |
| 01024 | 4650200+4660401+4660402+4660500+4660900-4970000) | | |
| 01025 | Creante din operatiuni cu fonduri externe nerambursabile si fonduri de | | |
| 01025 | la buget (ct.450100+4500300+4500501+4500502+4500503+4500504+ | | |
| 01025 | 4500505+4500700+4510100+4510300+4510500+4530100+4540100+ | | |
| 01025 | 4540301+4540302+4540501+4540502+4540503+4540504+4550100+ | | |
| 01025 | 4550301+4550302+4550303+4560100+4560303+4560309+4570100+ | | |
| 01025 | 4570201+4570202+4570203+4570205+4570206+4570209+4570301+ | | |
| 01025 | 4570302+4570309+4580100+4580301+4580302+4610103+4730103**+ | 41.459 | 684.767 |
| 01025 | 4740000+4760000), din care: | | |
| 01026 | Sume de primit de la Comisia Europeana (ct.4500100+4500300+ | | |
| 01026 | 4500501+4500502+4500503+4500504+4500505+4500700) | | |
| 01030 | Total creante curente (rd.21+23+25+27) | 121.744.658 | 129.480.204 |
| 01033 | Conturi la trezorerie, casa in lei. | | |
| 01033 | (ct.5100000+5120101+5120501+5130101+ | | |
| 01033 | 5130301+5130302+5140101+5140301+5140302+5150101+5150103+5150 | | |
| 01033 | 301 | | |
| 01033 | +5150500+5150600+5160101+5160301+5160302+5170101+5170301+51 | | |
| 01033 | 70302 | | |
| 01033 | +5200100+5210100+5210300+5230000+5250101+5250102+5250301+52 | | |
| 01033 | 50302 | | |
| 01033 | +5250400+5260000+5270000+5280000+5290101+5290201+5290301+52 | | |
| 01033 | 90400 | | |
| 01033 | +5290901+5310101+5410101+5500101+5520000+5550101+5550400+55 | | |
| 01033 | 70101 | | |
| 01033 | +5580101+5580201+5590101+5600101+5600300+5600401+5610101+56 | | |
| 01033 | 10300 | | |
| 01033 | +5620101+5620300+5620401+5710100+5710300+5710400+5740101+57 | | |
| 0033 | +5740301+5740302+5740400+5750100+5750300+5750400-7700000) | 22.319.694 | 24.730.221 |
| 010331 | Dobanda de incasat,alte valori,avansuri de trezorerie | | |
| 010331 | (ct.5180701+5320100+ | | |
| 010331 | 5320200+5320300+5320400+5320500+5320600+5320800+5420100) | 114.267 | 231.191 |
| 01035 | Conturi la institutii de credit, BNR, casa in valuta (ct.5110101+5110102+ | | |
| 01035 | 5120102+5120402+5130102+5130202+5140102+5140202+ | | |
| 01035 | 5150102+5150202+5160102+5160202+5170102+5170202+ | | |
| 01035 | 5190102+5290202+5290302+5290902+5310402+5410102+5410202+ | | |
| 01035 | 5500102+5550102+5550202+5570202+5580102+5580202+5580302+ | | |
| 01035 | 5580303+5590102+5590202+5600102+5600103+5600402+5610102+ | | |
| 01035 | 5610103+5620102+5620103+5620402) | 182.841 | 417.151 |
| 01040 | Total disponibilitati si alte valori (rd.33+33.1+35+35.1) | 22.616.802 | 25.378.563 |
| 01042 | 6.Chehtuilei in avans (ct.4710000) | 19.797 | 22.343 |
| 01045 | 7.TOTAL ACTIVE CURENTE (rd.19+30+31+40+41+41.1+42) | 183.162.398 | 194.137.665 |
| 01046 | 8.TOTAL ACTIVE (rd.15+45) | 910.421.508 | 921.081.251 |
| 01052 | 1.Sume necurente - sume ce urmeaza a fi platite dupa o perioada | | |
| 01052 | mai mare de un an (ct.2690200+4010200+4030200+4040200+ | | |
| 01052 | 4050200+4280201+4620201+4620209+5090000), din care: | | |
| 01053 | Datorii comerciale (ct.4010200+4030200+4040200+4050200+ | 11.099 | 57.337 |
| 01054 | 2.Imprumuturi pe termen lung (ct.1610200+1620200+1630200+ | 11.099 | 57.337 |



[Handwritten signature]

Conducatorul compartimentului financiar - contabil

Conducatorul institutiei

| COD | DENUMIRE INDICATORI | SOLD LA INCEPUTUL PERIOADEI | SOLD LA SFARSITUL PERIOADEI |
|--------|---|-----------------------------|-----------------------------|
| 01054 | 1640200+1650200+1660201+1660202+1660203+1660204+ | 20.178.144 | 22.299.167 |
| 01054 | 1670201+1670202+1670203+1670208+1670209-1690200) | 716.809 | 2.041.095 |
| 01055 | 3.Provizioane (ct.1510201+1510202+1510203+1510204+1510208) | 20.906.052 | 24.397.599 |
| 01058 | TOTAL DATORII NECURRENTE (rd.52+54+55) | | |
| 01060 | 1.Datorii comerciale, avansuri si alte decontari (ct.2690100+4010100+ | | |
| 01060 | 4030100+4040100+4050100+4080000+4190000+4620101+4620109+ | | |
| 01060 | 4730109+4810101+4810102+4810103+4810900+4830000+ | | |
| 01060 | 4840000+4890201+5090000+5120800), din care: | 125.369.578 | 152.024.406 |
| 010601 | Decontari privind inchetiere executiei bugetului de stat din anul curent | | |
| 010601 | (ct.4890201) | 1.633 | 2.968.152 |
| 01061 | Datorii comerciale si avansuri (ct.4010100+4030100+4040100+ | | |
| 01061 | 4050100+4080000+4190000+4620101), din care: | 8.759.158 | 10.020.545 |
| 01062 | 2.Datorii catre bugete | | |
| 01062 | (ct.4310100+4310200+4310300+4310400+4310500+ | | |
| 01062 | 4310600+4310700+4370100+4370200+4370300) | | |
| 01062 | 3.Datorii din operatiuni cu Fonduri externe nerambursabile si fonduri de | | |
| 01065 | la buget,alte datorii catre alte organisme internationale (ct.4500200+ | | |
| 01065 | 4500400+4500600+4510200+4510401+4510402+4510409+4510601+ | | |
| 01065 | 4510602+4510603+4510605+4510606+4510609+4520100+4520200+ | | |
| 01065 | 4530200+4540200+4540401+4540402+4540601+4540602+4540603+ | | |
| 01065 | 4550200+4550401+4550402+4550403+4550404+4550409+4560400+ | | |
| 01065 | 4580401+4580402+4580501+4580502+4590000+4620103+4730103+ | | |
| 01065 | 4760000) | 951.403 | 2.009.735 |
| 01072 | 6.Salariile angajatilor (ct.4210000+4230000+4260000+4270100+4270300+ | | |
| 01072 | 4280101) | 6.241.441 | 8.172.768 |
| 01073 | 7.Alte drepturi cuvenite altor categorii de persoane (pensii, indemnizatii de | | |
| 01073 | somaj, burse) (ct.4220100+4220200+4240000+4260000+4270200+ | | |
| 01073 | 4270300+4290000+4380000), din care: | 19.332 | 105.046 |
| 01074 | 8.Venturi in avans (ct.4720000) | 441.624 | 210.951 |
| 01075 | 9.Provizioane (ct.1510101+1510102+1510103+1510104+1510108) | 163.347 | 3.847 |
| 01078 | 10.TOTAL DATORII CURENTE (rd.60+62+65+70+71+72+73+74+75) | 137.907.308 | 168.822.712 |
| 01079 | 11.TOTAL DATORII (rd.58+78) | 158.813.360 | 193.220.311 |
| 01080 | 12.ACTIVE NETE = TOTAL ACTIVE - TOTAL DATORII = | | |
| 01080 | CAPITALURI | | |
| 01080 | PROPRII (rd.80=rd.46-79=rd.90) | 751.608.148 | 727.860.940 |
| 01084 | 1.Rezerve, fonduri (ct.1000000+1010000+1020101+1020102+1020103+ | | |
| 01084 | 1030000+ 1040101+1040102+1040103+1050100+1050200+1050300+ | | |
| 01084 | 1050400+1050500+1060000+1320000+1330000) | 661.976.395 | 633.206.478 |
| 01085 | 2.Rezultatul reportat (ct.1170000-sold creditor) | 152.072.327 | 91.151.495 |
| 01087 | 4.Rezultatul patrimonial al exercitiului (ct.1210000-sold creditor) | 62.440.574 | 3.502.967 |
| 01088 | 5.Rezultatul patrimonial al exercitiului (ct.1210000-sold debitor) | 751.608.148 | 727.860.940 |
| 01090 | 6.TOTAL CAPITALURI PROPRII (rd.84+85=rd.90) | | |

CONTUL DE REZULTAT PATRIMONIAL

31.12.2018

- lei - pag.: 1

| COD | DENUMIRE INDICATORI | An precedent | An curent |
|--------|---|--------------|-------------|
| 02002 | 1. Venituri din impozite, taxe, contributii de asigurari si alte venituri ale bugetelor | 94.909.652 | 122.976.679 |
| 02002 | (ct.7300100+7300200+7310100+7310200+7320100+7330000+7340000+7350100 | | |
| 02002 | +7350200+7350300+7350400+7350500+7350600+7360100+7390000+7450100+ | | |
| 02002 | 7450200+7450300+7450400+7450500+7450700+7460100+7460200+ | | |
| 02002 | 7460300+7460900) | | |
| 02003 | 2. Venituri din activitati economice | 69.306.224 | 67.715.193 |
| 02003 | (ct.7210000+7220000+7510100+7510200+/-7090000) | | |
| 02004 | 3. Finantari, subventii, transferuri, alocatii bugetare cu destinatie speciala | 112.032.424 | 178.782.037 |
| 02004 | (ct.7510500+7710000+7720100+7720200+7740100+7740200+7750000+ | | |
| 02004 | 7760000+7780000+7790101+7790109) | | |
| 02005 | 4. Alte venituri operationale (ct.7140000+7180000+7500000++7510300+7510400+ | 2.897.209 | 1.986.887 |
| 02005 | 7810200+7810300+7810401+7810402+7770000) | | |
| 02008 | TOTAL VENITURI OPERATIONALE (rd.02+03+04+05) | 279.145.509 | 371.460.796 |
| 02008 | 1. Salarii si contributiile sociale aferente angajatilor | | |
| 02008 | (ct.6410000+6420000+6450100+ | | |
| 02008 | 6450200+6450300+6450400+6450500+6450600+6450700+6450800+6460000+ | | |
| 02008 | 6470000) | | |
| 02009 | 2. Subventii si transferuri (ct.6700000+6710000+6720000+6730000+6740000+ | 96.641.950 | 123.545.999 |
| 02009 | 6750000+6760000+6770000+6780000+6790000) | | |
| 02010 | 3. Stocuri, consumabile, lucrari si servicii executate de terti (ct.6010000+6020100+ | | |
| 02010 | 6020200+6020300+6020400+6020500+6020600+6020700+6020800+6020900+ | | |
| 02010 | 6030000+6060000+6070000+6080000+6090000+6100000+6110000+6120000+ | | |
| 02010 | 6130000+6140000+6220000+6230000+6240100+6240200+6260000+6270000+ | | |
| 02010 | 6280000+6290100) | | |
| 02010 | 4. Cheltuieli de capital, amortizari si provizioane (ct.6290200+6810100+ | 43.761.899 | 43.693.063 |
| 02010 | 6810200+6810300+6810401+6810402+6820101+6820109+ | | |
| 02011 | 6820200+6890100+6890200) | | |
| 02012 | 5. Alte cheltuieli operationale (ct.6350100+6540000+6580101+6580109) | 7.997.020 | 14.438.261 |
| 02012 | TOTAL CHELTUIELI OPERATIONALE (rd.08+09+10+11+12) | 340.597.176 | 363.450.986 |
| 02015 | - EXCEDENT (rd.06-rd.13) | | 8.009.810 |
| 02016 | - DEFICIT (rd.13-rd.06) | 61.451.667 | |
| 02017 | IV. VENITURI FINANCIARE | | |
| 02017 | (ct.7630000+7640000+7650100+7650200+7660000+ | 31 | |
| 02017 | 7670000+7680000+7690000+7860300+7860400) | | |
| 02018 | V. CHELTUIELI FINANCIARE | | |
| 02018 | (ct.6630000+6640000+6650100+6650200+6660000+ | | |
| 02018 | 6670000+6680000+6690000+6860300+6860400+6860800) | 930.390 | 1.255.385 |
| 02021 | - DEFICIT (rd.18-rd.17) | 930.359 | 1.255.385 |
| 02023 | - EXCEDENT (rd.15+20-16-21) | | 6.754.425 |
| 02024 | - DEFICIT (rd.16+21-15-20) | 62.382.026 | 283.306 |
| 02026 | IX. CHELTUIELI EXTRAORDINARE (ct.69000000+6910000) | 56.915 | 283.306 |
| 02029 | - DEFICIT (rd.26-rd.25) | 56.915 | |
| 020292 | - EXCEDENT (rd.23+28-24-29) | | 6.471.119 |
| 020293 | - DEFICIT (rd.24+29-23-28) | 62.438.941 | |
| 02031 | - EXCEDENT (rd.29.2-29.4) | | 6.471.119 |
| 02032 | - DEFICIT (rd.29.3+29.4) | 62.438.941 | |



Conducatorul compartimentului
financiar - contabil



Conducatorul compartimentului

SITUATIYA FLUXURILOR DE TREZORERIE
30.09.2018


cod 03

lei


| DENUMIREA INDICATORULUI | Cod rand | TOTAL | Casa 5310101 | Buget de stat | Buget local | Buget integr. Y/p | Buget Vp+Subv | Buget autof | Buget creditie | ALTE DISPON SX | din care: | | | | |
|--|----------|-------------|--------------|---------------|-------------|-------------------|---------------|-------------|----------------|----------------|-----------|--------|------|-----------|--|
| | | | | | | | | | | | 5006 | 5007 | 5033 | 5076 | |
| I. NUMERAR DIN ACTIVITATEA OPERATIONALA | 1 | 1 | 2 | 3 | 4 | 10 | 11 | 12 | 13 | 15 | 15.1 | 15.2 | 15.3 | 15.4 | |
| 1. Incasari | 2 | 364.109.204 | | | 225.167.067 | 122.340.375 | 13.320.176 | 578.809 | | 3.281.586 | 716.327 | | | 2.565.259 | |
| 2. Plati | 3 | 339.134.409 | | 2.968.152 | 207.589.703 | 117.930.360 | 12.398.903 | 578.809 | | 636.634 | 635.791 | 843 | | 0 | |
| 3. Numerar net din activitatea operationala (rd.02-03) | 4 | 24.974.795 | 0 | -2.968.152 | 17.577.364 | 4.410.015 | 921.273 | -578.809 | 0 | 2.644.952 | 80.536 | -843 | 0 | 2.565.259 | |
| II. NUMERAR DIN ACTIVITATEA DE INVESTITII | 5 | | | | | | | | | | | | | | |
| 1. Incasari | 6 | 58.667 | | | 58.667 | 0 | | 0 | 0 | 0 | 0 | 0 | 0 | 0 | |
| 2. Plati | 7 | 23.488.535 | | | 14.066.966 | 4.532.069 | 921.273 | 0 | 3.968.227 | 0 | 0 | 0 | 0 | 0 | |
| 3. Numerar net din activitatea de investitii (rd.06-07) | 8 | -23.429.868 | 0 | 0 | -14.008.299 | -4.532.069 | -921.273 | 0 | 0 | 0 | 0 | 0 | 0 | 0 | |
| III. NUMERAR DIN ACTIVITATEA DE FINANTARE | 9 | | | | | | | | | | | | | | |
| 1. Incasari | 10 | 18.095.389 | | | 17.695.389 | 400.000 | | | | 0 | 0 | 0 | 0 | 0 | |
| 2. Plati | 11 | 3.102.636 | | | 3.102.627 | 400.000 | | | | 9 | 0 | 0 | 0 | 0 | |
| 3. Numerar net din activitatea de finantare (rd.10-11) | 12 | 14.992.753 | | 0 | 14.592.762 | 400.000 | | | | 0 | 0 | 0 | 0 | 0 | |
| CRESTERE/NETA DE NUMERAR SI ECHIVALENT DE NUMERAR (rd.04+rd.08+rd.12) | 13 | 16.537.680 | 0 | -2.968.152 | 18.161.827 | 277.946 | 0 | -578.809 | 0 | 2.644.952 | 80.536 | -843 | 0 | 2.565.259 | |
| V. NUMERAR SI ECHIVALENT DE NUMERAR LA INCEPUTUL ANULUI | 14 | 22.319.694 | 0 | 0 | 17.695.389 | 3.633.822 | 0 | 622.392 | 0 | 368.091 | 357.111 | 10.980 | 0 | 0 | |
| sume recep. din exced. an precedent | 14.1 | 0 | | | | 0 | 0 | 0 | | | | | | | |
| sume utiliz. din exced. an precedent | 14.2 | 18.095.389 | | | 17.695.389 | 400.000 | | 0 | 0 | 0 | 0 | | | | |
| sume transferte din disponibil neutilizat an preced. | 14.3 | 0 | | | | 0 | 0 | 0 | | 0 | | | | | |
| V. NUMERAR SI ECHIVALENT DE NUMERAR LA SFARSITUL PERIOADEI (rd.13+rd.14 +rd.14.1+rd.14.2-14.3) | 15 | 24.730.221 | 0 | -2.968.152 | 18.161.827 | 3.511.768 | 0 | 43.583 | 0 | 3.013.043 | 437.647 | 10.137 | 0 | 2.565.259 | |

Conducatorul Institutiei,

Compartiment financiar - contabilitate



VIZAT TREZORERIE




SITUATIA FLUXURII DE TREZORERIE


31.12.2018

pag: 1 - lei -

| COD | DENUMIRE INDICATORI | Total | Casa ct. 5310101 | Buget de stat ct. 5200100/7700000 | Buget local ct. 5210100/7700000 | Buget asigurari sociale de stat ct. 5250101+5250102/7700000 | Buget asigurari pentru somaj ct. 5740101+5740102/7700000 | Buget Fond national unitate de asigurari sociale de sanatate ct. 5710100/7700000 | Buget Fond pentru medicu ct. 5750100/7700000 | Buget trezoreria statului ct. 5240100/7700000 | Buget instituti publice finanatae integral din venituri proprii ct. 5600101/7700000 | Buget instituti publice finanatae din venituri proprii si subvenii ct. 5610101/7700000 | Buget activitati finanatae din venituri proprii si buget privatizare ct. 5620101/7700000 | Buget imprumuturi interne si externe ct. 5130101+5160101+5170101/7700000 | Buget fonduri externe nerambur- (sursa D) ct. 5150103/7700000 | Alte dispozitii (ct.5XX) | |
|--|--|-------------|------------------|-----------------------------------|---------------------------------|---|--|--|--|---|---|--|--|--|---|--------------------------|--|
| 012 | JUDETUL CALARASI | | | | | | | | | | | | | | | | |
| 03002 | 1. Incasari | 364.100.204 | | | | | | | | | | | | | | | |
| 03003 | 2. Plati | 109.114.409 | | | | | | | | | | | | | | | |
| 03004 | 3. Numerar net din activitatea operationala (rd.02-rd.03) | | | | | | | | | | | | | | | | |
| 03006 | 1. Incasari | 26.974.935 | | | | | | | | | | | | | | | |
| 03007 | 2. Plati | 23.008.539 | | | | | | | | | | | | | | | |
| 03008 | 3. Numerar net din activitatea de investitii (rd.06-07) | | | | | | | | | | | | | | | | |
| 03010 | 1. Incasari | -23.123.068 | | | | | | | | | | | | | | | |
| 03011 | 2. Plati | 3.102.627 | | | | | | | | | | | | | | | |
| 03012 | 3. Numerar net din activitatea de finantare (rd.10-rd.11) | 954.609 | | | | | | | | | | | | | | | |
| 03013 | IV.CRESTEREA (DESCRESTEREA) NETA DE NUMERAR SI ECHIVALENT DE NUMERAR (rd.04+rd.08+rd.12) | 2.410.237 | | | | | | | | | | | | | | | |
| 03014 | V. NUMERAR SI ECHIVALENT DE NUMERAR LA INCEPUTUL ANULUI | 22.319.664 | | | | | | | | | | | | | | | |
| 030141 | -sume recuperate din excedentul anului precedent/sume vixate din fondul spitahului | | | | | | | | | | | | | | | | |
| 030142 | -sume utilizate din excedentul anului precedent/sume transferate din excedent la bugetul local/sume transferate din excedent pentru constituirea de depozite in rezervele*** | 18.051.396 | | | | | | | | | | | | | | | |
| 03015 | VI.NUMERAR SI ECHIVALENT DE NUMERAR LA SFARSITUL PERIOADEI (rd.13+rd.14+rd.141-rd.142-rd.143) | 24.790.221 | | | | | | | | | | | | | | | |
| Conducatorul institutiei | | | | | | | | | | | | | | | | | |
| Conducatorul compartimentului financiar-contabil | | | | | | | | | | | | | | | | | |
| Viza trezoreriei | | | | | | | | | | | | | | | | | |



[Signature]



SITUATIA FLUXURILOR DE TREZORERIE

31.12.2018

| COD | DENUMIRE INDICATORI | Total | Casa in valuta | Alte disponibilitati |
|-------|---|---------|----------------|----------------------|
| 04002 | 1. Incasari | 248.441 | | 248.441 |
| 04003 | 2. Plati | 14.131 | | 14.131 |
| 04004 | 3. Numerar net din activitatea operationala (rd.02-rd.03) | 234.310 | | 234.310 |
| 04013 | IV CRESTEREA (DESCRSTEREA) NETA DE NUMERAR SI ECHIVALENT DE NUMERAR | | | |
| 04013 | (rd.04+rd.08+rd.12) | 234.310 | | 234.310 |
| 04014 | V NUMERAR SI ECHIVALENT DE NUMERAR LA INCEPUTUL PERIOADEI | | | |
| 04014 | VI NUMERAR SI ECHIVALENT DE NUMERAR LA FINELE PERIOADEI(rd.13+14+15-16) | 182.841 | | 182.841 |
| 04017 | | 417.151 | | 417.151 |

Conducatorul compartimentului financiar-contabil

Conducatorul institutiei



Trimestrul: 4, Anul: 2018


Anexa 34 - SITUATIA MODIFICARILOR IN STRUCTURA ACTIVELOR NETE CAPITALURILOR

| Denumirea elementului de capital | Cod rand | Sold la inceputul anului | Cresteri | Reduceri | Sold la sfarsitul anului |
|--|-----------|--------------------------|----------------|----------------|--------------------------|
| Fondul activelor fixe necorporale Ct. 1000000 | 01 | 0,00 | 0,00 | 0,00 | 0,00 |
| Fondul bunurilor care alcatuiesc domeniul public al statului Ct. 1010000 | 02 | 0,00 | 0,00 | 0,00 | 0,00 |
| Fondul bunurilor care alcatuiesc domeniul privat al statului Ct. 1020000 | 03 | 0,00 | 0,00 | 0,00 | 0,00 |
| Fondul bunurilor care alcatuiesc proprietatea privată a institutiilor publice Ct.1020102 | 03.1 | 0,00 | 0,00 | 0,00 | 0,00 |
| Fondul bunurilor care alcatuiesc domeniul public al unitatilor administrative teritoriale Ct.1030000 | 04 | 644.129.184,00 | 10.579.145,00 | 34.679.887,00 | 620.028.442,00 |
| Fondul bunurilor care alcatuiesc domeniul privat al unitatilor administrative teritoriale Ct. 1040000 | 05 | 11.042.631,00 | 1.974.283,00 | 6.475.457,00 | 6.481.457,00 |
| Fondul bunurilor care alcatuiesc proprietatea privată a institutiilor publice din administratia locală Ct. 1040102 | 05.1 | 0,00 | 0,00 | 0,00 | 0,00 |
| Rezerve din reevaluare Ct. 1050100, 1050200, 1050300, 1050400, 1050500 | 06 | 6.804.580,00 | 47.991,00 | 155.992,00 | 6.696.579,00 |
| Diferente din reevaluare si diferente de curs aferente dobinzilor incasate (SAPARD) Ct.1060000 | 07 | 0,00 | 0,00 | 0,00 | 0,00 |
| Fondul de rulumt Ct.131 | 08 | | | | |
| Fondul de rezerva al bugetului asigurarilor sociale de stat Ct. 1320000 | 09 | 0,00 | 0,00 | 0,00 | 0,00 |
| Fondul de rezerva constituit conform Legii nr.95/2006 Ct. 1330000 | 10 | 0,00 | 0,00 | 0,00 | 0,00 |
| Fondul de amortizare aferent activelor fixe delimitate de serviciile publice de interes local Ct.134 | 11 | | | | |
| Fondul de risc Ct.135 | 12 | | | | |
| Fondul de depozitelor speciale constituite pentru constructii de locuinte Ct.136 | 13 | | | | |
| Taxe speciale Ct.137 | 14 | | | | |
| Fondul de dezvoltare a spitalelor Ct.1390100 | 15 | 0,00 | 0,00 | 0,00 | 0,00 |
| Alte fonduri Ct.1392+Ct.1393+Ct.1394+Ct.1396+Ct.1399 | 16 | | | | |
| Rezultatul reportat Ct.1170000- sold creditor | 17 | 152.072.327,00 | 190.676.389,00 | 251.597.221,00 | 91.151.495,00 |
| Rezultatul reportat Ct.1170000- sold debitor | 18 | 0,00 | 0,00 | 0,00 | 0,00 |
| Rezultatul patrimonial al exercitiului Ct.1210000 - sold creditor | 19 | 0,00 | 258.152.882,00 | 254.649.915,00 | 3.502.967,00 |
| Rezultatul patrimonial al exercitiului Ct.1210000 - sold debitor | 20 | 62.440.574,00 | 0,00 | 62.440.574,00 | 0,00 |
| Total capitaluri proprii (rd 01 la 17 - rd.18 + rd.19 - rd.20) | 21 | 751.608.148,00 | 0,00 | 0,00 | 727.850.940,00 |

ORDONATOR DE CREDITE

CONTABIL SEF,

INTOCMIT,



Situatia modificarilor in structura
activelor nete/capitalurilor
31.12.2018

Anexa 34

pag: 1 -16-

| Denumirea elementului de capital | Cod | 31.12.2018 | | | |
|-------------------------------------|-----|--------------------------------|-------------|-------------|--------------------------------|
| | | Sold la inceputul anului | Cresteri | Reduceri | Sold la sfarsitul anului |
| A | B | 1 | 2 | 3 | 4 |
| 25004 | | 644.129.184 | 10.579.145 | 34.679.887 | 620.028.442 |
| 25005 | | | | | |
| 25006 | | 11.042.631 | 1.914.283 | 6.475.457 | 6.481.457 |
| 25017 | | 6.804.580 | 47.991 | 155.992 | 6.696.579 |
| 25019 | | 152.072.327 | 190.676.389 | 251.597.221 | 91.151.495 |
| 25020 | | 62.440.574 | 258.152.882 | 254.649.915 | 3.502.967 |
| 25021 | | 751.608.148 | | 62.440.574 | 777.860.940 |



Handwritten signature

DISPONIBIL DIN MIILOACE CU DESTINATIE SPECIALA

31.12.2018

- lei -

| DENUMIRE INDICATORI | COD | DISPONIBIL LA INCEPUTUL ANULUI | INCASARI | PLATI | DISPONIBIL LA SFARSITUL PERIOADEI |
|---|-------|--------------------------------|----------|--------|-----------------------------------|
| TOTAL (rd.02 la 15) | 05001 | 193.821 | 64.757 | 14.131 | 244.447 |
| - Sume primite ca donatii si sponsorizari | 05002 | | | | |
| (ct.5500101,ct.5500102/analitice distincte) | 05002 | 10.980 | | 843 | 10.137 |
| - Garantii materiale retinute gestionarilor | 05003 | | | | |
| conform Legii nr.22/1969 | 05003 | | | | |
| (ct.5500101,ct.5500102/analitice distincte) | 05003 | 182.841 | 64.757 | 13.288 | 234.310 |

Conducatorul institutiei
 financiar-contabil




Situatia activelor si datoritiilor institutiilor publice
din administratia locala
31.12.2018

| COD | DENUMIRE INDICATORI | Sold la inceputul anului | Sold la sfarsitul perioadei |
|-------|---|--------------------------|-----------------------------|
| 18005 | Disponibilitati in lei ale institutiilor publice locale si ale institutiilor publice de subordonare locala, la trezorerii (ct.510000+512010+5120501+5150101+5150103+5150500+5160101+5160301+5160302+5170101+5170301+5170302+5210100+5210300+5280000+5290201+5290301+5290400+5290901+5410101+5500101+5520000+5550101+5570101+5580101+5580201+5600101+5600300+5610101+5610300+5620101+5620300-7700000), din care: | 22.319.694 | 24.730.221 |
| 18008 | Total (in baze cash) (rd.04+05) | 22.319.694 | 24.730.221 |
| 18010 | Total (in baze accrual)(rd.08+09) | 22.319.694 | 24.730.221 |
| 18023 | Alte valori | 114.267 | 231.191 |
| 18032 | Disponibilitati ale institutiilor publice locale si ale institutiilor de subordonare locala la institutiile de credit rezidente (ct.5110101+5110102+5120102+5120402+5120502+5150102+5150202+5160102+5160202+5170102+5170202+5290202+5290302+5290902+5500102+5550102+5550202+5570202+5580102+5580302+5600102+5600103+5610102+5610103+5620102+5620103), din care: | 182.841 | 417.151 |
| 18036 | Total (in baze cash) (rd.32+35) | 182.841 | 417.151 |
| 18038 | Total (in baze accrual) (rd.36+37) | 182.841 | 417.151 |
| 18051 | Disponibilitati ale institutiilor publice aflate la alti rezidenti (terti) (ct.4610109+4610209+2670108+2670208) | 26.636 | 26.636 |
| 18052 | Total (in baze cash) (rd.51) | 26.636 | 26.636 |
| 18131 | Actiuni necotate detinute de autoritatile locale la societati nefinanciare (ct.2600200-2960102)(S11) | 4.931.200 | 5.931.200 |
| 18134 | Total (la valoarea contabila neta (la valoarea de intrare mai putin ajustarile cumulate pentru pierderea de valoare) (rd.131+132+133) | 4.931.200 | 5.931.200 |
| 18157 | Creante comerciale necurente legate de livrari de bunuri si servicii de catre autoritatile locale sau de instituti subordonate acestora (ct.4110201+4110208+4130200+4610201-4910200-4960200) Total (rd.158+159+160+164) din care: | 361.942 | 360.090 |
| 18157 | - de la institutiile publice, din care:(rd.161+162+163) | 361.942 | 360.090 |
| 18162 | - Administratia locala (exclusiv fondurile de securitate sociala)(S1313) | 361.942 | 360.090 |
| 18165 | Creante comerciale curente legate de livrari de bunuri si servicii de catre autoritatile locale sau de instituti subordonate acestora(ct.2320000+2340000+4090101+4090102+4110101+4110108+4130100+4180000+4610101-4910100-4960100) | 3.894.845 | 2.641.544 |
| 18165 | Total(rd.166+167+168+172)din care de la: | 3.894.845 | 2.641.544 |
| 18167 | -de la societati nefinanciare (S11) | 3.894.845 | 2.641.544 |
| 18176 | 1.Creante ale bugetului local (ct.4640000-4970000). Total (rd.177+178+179+183), din care: | 24.500 | 24.500 |
| 18178 | - de la societati nefinanciare (S11) | 24.500 | 24.500 |
| 18185 | Total creante (rd.176+184) | 24.500 | 24.500 |
| 18194 | Sume de primit de la Comisia Europeana/alti donatori reprezentand venituri ale bugetului general consolidat-FONDUURI EXTERNE NERAMBURSABILE | 684.767 | 684.767 |
| 18194 | Sume de primit de la Comisia Europeana/alti donatori reprezentand venituri ale bugetului general consolidat-FONDUURI EXTERNE NERAMBURSABILE | 684.767 | 684.767 |
| 18196 | Suma de primit de la Comisia Europeana/alti donatori reprezentand venituri ale bugetului general consolidat - instituti publice finantate din venituri proprii/venturi proprii si subventii - FONDUURI EXTERNE NERAMBURSABILE | 20.178.144 | 22.299.167 |
| 18196 | POSTADERARE | | |
| 18196 | (ct4500505) | | |
| 18286 | Crede pe termen lung primite (contractate, garantate, asimilate,etc) | | |
| 18286 | de institutiile publice locale (ct.1620200+1630200+1670201+1670202+1670203+1670209).Total (rd.287+288+289+289.1) din care acordate de: | | |

| COD | DENUMIRE INDICATORI | Sold la inceputul anului | Sold la sfarsitul perioadei |
|--------|--|--------------------------|-----------------------------|
| 18287 | - Societati care accepta depozite, exclusiv banca centrala (S122) | 20.178,144 | 20.178,144 |
| 18288 | - Alti rezidenti (Alti intermediari financiar, exclusiv societatile de asigurare si fondurile de pensii, Auxiliari financiar, Societati de asigurare, Fondurile de pensii (S125, S126, S128, S129) | 20.178,144 | 22.299,167 |
| 18290 | Total (in baze cash)(rd.286) | 20.178,144 | 22.299,167 |
| 18312 | Datoriile comerciale necurente legate de livrari de bunuri si servicii (ct.4010200+4030200+4040200+4050200+4620201), Total (rd.313+314+318+319), din care care: | 11.099 | 57.337 |
| 18313 | - Societati nefinanciare(S11) | 11.099 | 57.337 |
| 18320 | Datoriile comerciale curente legate de livrari de bunuri si servicii (ct.4010100+4030100+4040100+4050100+4080000+4190000+4620101), Total (rd.321+322+326+327) din care care: | 8.759,158 | 10.020,545 |
| 18321 | - Societati nefinanciare (S11) | 8.759,158 | 10.020,545 |
| 18331 | Datoriile institutiilor publice din administratia locala catre bugete (ct.4310100+4310200+4310300+4310400+4310500+4310600+4310700+4370100+4370200+4370300+4420300+4420801+4440000+4460100+4460200+4480100) | 4.720,583 | 6.295,959 |
| 18332 | Salariile angajatilor (ct.4210000+4230000+4260000+4270100+4270300+4280101) | 6.241,441 | 8.172,768 |
| 18333 | Alte drepturi cuvenite altor categorii de persoane (ct.4260000+4270200+4270300+4290000+4380000) | 19,332 | 105,046 |
| 18335 | Total (rd.331+332+333+334) | 10.981,356 | 14.573,773 |
| 18341 | Avansuri primite de la Autoritatile de Certificare / Autoritatile de Management / Agentiile de Plati - FORNDURI EXTERNE NERAMBURSABILE | | |
| 18341 | SI FONDURI DE LA BUGET(ct.4580501+4580502) | | 1.459,735 |
| 183421 | Provizioane necurente (ct.1510201+1510202+1510203+1510204+1510208), din care: | 716,809 | 2.041,095 |
| 183422 | Provizioane necurente, constituite conform OMF416/2013 reprezentand arterate in litigiu (din soldul ct.1510201) | | 2.041,095 |
| 183422 | Provizioane necurente reprezentand drepturi de natura salariala stabilite in favoarea personalului din sectorul bugetar prin titluri devenite executorii (din soldul ct.1510203) | 716,809 | 2.041,095 |
| 18343 | Provizioane curente (ct.1510101+1510102+1510103+1510104+1510108), din care: | 163,347 | 3.847 |
| 183431 | Provizioane curente, constituite conform OMF416/2013 reprezentand arterate in litigiu (din soldul ct.1510101) | | 3.847 |
| 183432 | Provizioane curente reprezentand drepturi de natura salariala stabilite in favoarea personalului din sectorul bugetar prin titluri devenite executorii (din soldul ct.1510103) | 163,347 | 3.847 |
| 183432 | | | |
| 183432 | | | |

Conducatorul compartimentului financiar-contabil



SITUATIA ACTIVELOR FIXE AMORTIZABILE
31.12.2018


Anexa 35a
- lei -

| DENUMIREA ACTIVELOR FIXE | Cod | Existenta la | | SOLDA INCEPUTUL ANULUI | CRESTERI | | | | | | | | |
|--|------------|--------------|---|------------------------------|--------------------|-----------------------------|-------------------------|--|--------------------------|-------------|--|--|--|
| | | 31.12.2018 | | | TOTAL din care: | diferente din reevaluare | achizitii ^{*)} | transferuri/ primite cu titlu gratuit | donatii, sponsorizari | alte caz | | | |
| A | B | 1 | 2 | 3 | 4=5+6+7+8+9 | 5 | 6 | 7 | 8 | 9 | | | |
| Concesiuni, brevete, licenta, marci comerciale, drepturi si active similare (ct.2050000) | 003 | | | 2.728.794 | 1.800.090 | | | | | 1.800.090 | | | |
| Alte active fixe necorporale(ct.2080100,2080200) | 004 | | | 4.995.641 | 2.955.921 | | 1.892.647 | | | 1.063.274 | | | |
| TOTAL | 005 | | | 7.724.435 | 4.755.971 | | 1.892.647 | | | 2.863.324 | | | |
| ACTIVE FIXE CORPORALE | 007 | | | 749.901 | 1.054.303 | | 178.652 | | | 875.651 | | | |
| Amenajari la terenuri (ct.2110200) | 008 | | | 14.225.288 | 10.485.612 | | 9.735.632 | | | 749.980 | | | |
| Constructii (ct.212) din care: -alte active fixe incadrate in grupa constructii (ct.2120301) din care: Instalatii tehnice mijloace de transport, animale si plantatii (ct.2130100,2130200, 2130300,2130400) | 016 017 | | | 14.225.288 | 10.485.612 | | 9.735.632 | | | 749.980 | | | |
| Mobilier, aparatura birouica, echipamente de protectie a valorilor umane si mate- riale si alte active fixe corporale (ct.2140000) | 018 | | | 34.141.204 | 12.542.394 | | 5.577.799 | 3.819.249 | | 3.145.346 | | | |
| TOTAL | 019 | | | 3.071.225 | 5.183.674 | 457.890 | 4.282.028 | 3.819.249 | | 463.756 | | | |
| TOTAL ACTIVE FIXE | 020 | | | 52.187.618 | 29.265.983 | 457.890 | 19.764.111 | 3.819.249 | | 5.294.733 | | | |
| | | | | 59.912.053 | 34.021.954 | 457.890 | 21.646.756 | 3.819.249 | | 8.098.057 | | | |

| DENUMIREA ACTIVELOR FIXE | Cod | TOTAL din care: | Diferente din reevaluare**) | REDUCERI | | | | | | SFARSITUL ANULUI | Ajustari de valoare (amortizari si ajustari pentru depreciere) | | | | | Valoarea contabila neta din care: | | | | |
|--|-----|--------------------|-----------------------------------|-----------------------------|------------------------|-------------------------------------|---------|-------------|------------|---------------------|---|------------|-------------|--------------------------------|-----------------------------------|-----------------------------------|---|--|--|--|
| | | | | Eliminare amortizare***) | dezmembri si casari | transferuri/ cu titlu gratuit | vanzari | alte ca: | 17=3+4+10 | | Sold la inceputul anului | Cresteri | Reduceri | Sold la sfarsitul anului | Domeniul privat al statului | Domeniul privat al UAT | Proprietatea privata a institutiilor publice | | | |
| A | B | 10=1+2+3+4+5+6 | 11 | 12 | 13 | 14 | 15 | 16 | 17=3+4+10 | 18 | 19 | 20 | 21=18+19-20 | 22=17-21-23-24 | 23=17-21-22-24 | 24=17-21-22-23 | | | | |
| Concesiuni, brevete, licențe, mărci comerciale, drepturi și active similare (ct.2050000) | 003 | | | | | | | | | | | | | | | | | | | |
| Alte active fixe | 004 | 1.256.300 | | | | 1.521.410 | | 1.256.300 | 3.272.544 | 2.671.575 | 893.590 | 1.152.480 | 2.392.705 | | 459.680 | 430.159 | | | | |
| TOTAL | 005 | 3.670.140 | | | | 1.521.410 | | 2.148.730 | 4.281.422 | 2.814.784 | 1.207.382 | 1.200.054 | 2.822.092 | | 759.330 | 700.000 | | | | |
| ACTIVE FIXE CORPORALE | 007 | 4.928.440 | | | | 485.379 | | 3.405.030 | 7.553.966 | 5.486.339 | 2.070.972 | 2.352.574 | 5.204.797 | | 1.219.010 | 1.130.159 | | | | |
| Amenajări la terenuri (ct.2110200) | 006 | 938.276 | | | | 452.897 | | 452.897 | 885.928 | 473.664 | 423.692 | 225.456 | 671.770 | | 84.158 | 119.000 | | | | |
| Construcții (ct.212) din care: alte active fixe încadrate în grupa construcții (ct.2120901) din care: | 016 | 9.295.889 | | | | 15.415.031 | | 9.295.889 | 15.415.031 | 6.187.654 | 4.247.830 | 4.781.783 | 5.653.501 | | 6.840.987 | 3.120.583 | | | | |
| Instalații tehnice, mijloace de transport, amplasate și plantări (ct.2130100,2130200, 2130300,2130400) | 017 | 9.295.889 | | | | 15.415.031 | | 9.295.889 | 15.415.031 | 6.187.654 | 4.247.830 | 4.781.783 | 5.653.501 | | 6.840.987 | 3.120.583 | | | | |
| Mobiliile, aparatura birotică, echipamente de protecție a valorilor umane și mate- riale și alte active fixe corporale (ct.2140000) | 018 | 2.789.954 | | | | 43.893.644 | | 2.789.954 | 43.893.644 | 17.882.016 | 1.654.758 | 1.232.708 | 18.284.086 | | 15.489.879 | 10.139.899 | | | | |
| TOTAL | 019 | 6.463.579 | | | | 40.977 | | 6.422.602 | 1.791.320 | 2.607.469 | 386.557 | 1.828.557 | 1.367.469 | | 256.489 | 167.382 | | | | |
| TOTAL ACTIVE FIXE | 020 | 19.487.678 | | | | 526.356 | | 18.961.322 | 61.965.923 | 27.130.803 | 6.712.507 | 7.866.504 | 25.976.806 | | 22.451.493 | 13.537.624 | | | | |
| | | 24.414.118 | | | | 2.047.786 | | 22.366.352 | 69.519.889 | 32.617.142 | 8.783.479 | 10.219.018 | 31.181.603 | | 23.870.503 | 14.867.783 | | | | |

Conducătorul instituției:


Conducătorul compartimentului
finanțiar-contabil



| DENUMIREA ACTIVELOR FIXE | Cod | REDUCERI | | | | | SOLD LA ANULUI | Valoarea aferenta activelor fixe neamortizabile | | | | | | | |
|--|-----|--------------------|------------|-----------|--------------|---------|-------------------|---|---|---|---|---|---|---|--|
| | | TOTAL din care: | Reevaluare | dezmbrati | transferatii | vanzari | | alte cal | Fondul activelor fixe necorporale ct.1000000 | Domeniul public al statului ct.1010000 | Domeniul privat al statului ct.1020101 | Proprietatea privata a institutiilor publice ct.1020102 | Domeniul public al U.A.T. ct.1030000 | Domeniul privat al U.A.T. ct.1040101 | Proprietatea privata a institutiilor publice din administratia locala ct.1040102 |
| A | B | 11=12+13+14+15+16 | 12 | 13 | 14 | 15 | 16 | 17=4+5+11 18=19+20+21+22+23+24 | 18 | 19 | 20 | 21 | 22 | 23 | 24 |
| Active fixe necorporale in curs de evaluare (ct.2330000) | 003 | 5.598.765 | | | | | 5.598.765 | 3.374.127 | | | | | | | |
| TOTAL | 004 | 5.598.765 | | | | | 5.598.765 | 3.374.127 | | | | | | | |
| Reveniri (ct.2110100) | 007 | 30.456.879 | | | | | 30.456.879 | 2.977.438 | | | | | 1.200.000 | 1.777.438 | |
| Construcții (ct.212) din care: - active fixe încadrate în grupa construcții (ct.2120901) | 008 | 54.905.747 | | | | | 54.905.747 | 623.532.464 | | | | | 618.828.442 | 4.704.022 | |
| Instalații tehnice, mijloace de transport, animale și plante (ct. 2130100+2130200+2130300+2130400) | 017 | 54.905.747 | | | | | 54.905.747 | 623.532.464 | | | | | 618.828.442 | 4.704.022 | |
| Mobilier, aparatura birou, echipamente de protecție a valorilor umane și materiale și active fixe corporale (ct.2140000) | 018 | 5.105.881 | | | | | 5.105.881 | | | | | | | | |
| Active fixe corporale în curs de evaluare (ct.2140000) | 019 | 976.285 | | | | | 976.285 | | | | | | | | |
| TOTAL | 021 | 24.499.901 | | | | | 24.499.901 | 52.419.356 | | | | | 620.028.442 | 6.481.457 | |
| TOTAL ACTIVE FIXE | 022 | 115.944.653 | | | | | 115.944.653 | 678.929.258 | | | | | 620.028.442 | 6.481.457 | |
| TOTAL ACTIVE FIXE | 022 | 121.543.418 | | | | | 121.543.418 | 682.303.386 | | | | | 620.028.442 | 6.481.457 | |

Conducătorul Institutiei

Conducătorul compartimentului
financiar- contabil



[Signature]

| Denumire indicatori | COD | Sold la inceputul anului | Sold la finele perioadei | |
|--|-------|--------------------------|---|-----------|
| | | | Din care: afrent sumelor angajate cu prevederi bugetare | TOTAL |
| JUDETUL CALARASI | 012 | 2.098.434 | 4.359.477 | 4.359.477 |
| PLATI RESTANTE-TOTAL (rd.150+300) din care: | 40001 | 1.007.044 | 3.087.757 | 3.087.757 |
| -sub 30 de zile(rd.151+301) | 40002 | 1.007.044 | 3.087.757 | 3.087.757 |
| - peste 30 de zile (rd.152+302) | 40003 | 399.304 | 1.239.000 | 1.239.000 |
| - peste 90 de zile (rd.153+303) | 40004 | 692.086 | 32.720 | 32.720 |
| PLATI RESTANTE - TOTAL SECTIUNEA DE FUNCTIONARE | 40150 | 2.098.434 | 4.359.477 | 4.359.477 |
| (rd.10+170+240+250+270+280+290) din care: | 40151 | 2.098.434 | 4.359.477 | 4.359.477 |
| -sub 30 de zile(rd.161+171+241+251+271+281+291) | 40151 | 1.007.044 | 3.087.757 | 3.087.757 |
| - peste 30 de zile (rd.162+242+252+272+282+292) | 40152 | 399.304 | 1.239.000 | 1.239.000 |
| - peste 90 de zile (rd.163+173+243+253+ 273+283+293) | 40153 | 692.086 | 32.720 | 32.720 |
| PLati restante catre furnizori,creditori din operatii comerciale (ct.4010100,ct.4030100,ct.4620101,ct.4620109) | 40160 | 2.098.434 | 4.359.477 | 4.359.477 |
| (rd.161+162+163+165+166) din care: | 40161 | 1.007.044 | 3.087.757 | 3.087.757 |
| -sub 30 de zile | 40161 | 1.007.044 | 3.087.757 | 3.087.757 |
| - peste 30 de zile | 40162 | 399.304 | 1.239.000 | 1.239.000 |
| - peste 90 de zile din care: | 40163 | 692.086 | 32.720 | 32.720 |



Conducatorul institutiei
Financiar contabil

| DENUMIRE INDICATORI | COD | Sold la inceputul anului | Sold la finele perioadei | |
|--|-------|--------------------------|--|-----------|
| | | | Din care: aferent sumelor angajate cu prevederi bugetare | TOTAL |
| JUDETUL CALARASI | 012 | 2.098.434 | 4.359.477 | 4.359.477 |
| PLATI RESTANTE-TOTAL (rd 150+300) din care: | 51001 | 1.007.044 | 3.087.757 | 3.087.757 |
| -sub 30 de zile(rd.151+301) | 51002 | 1.007.044 | 3.087.757 | 3.087.757 |
| - peste 30 de zile (rd.152+302) | 51003 | 399.304 | 1.239.000 | 1.239.000 |
| - peste 90 de zile (rd.153+303) | 51004 | 692.086 | 32.720 | 32.720 |
| PLATI RESTANTE - TOTAL SECTIUNEA DE FUNCTIONARE | 51150 | 2.098.434 | 4.359.477 | 4.359.477 |
| (rd. 150+170+240+250+270+280+290) din care: | 51151 | 1.007.044 | 3.087.757 | 3.087.757 |
| -sub 30 de zile(rd.161+171+241+251+271+281+291) | 51151 | 1.007.044 | 3.087.757 | 3.087.757 |
| - peste 30 de zile (rd.162+172+242+252+272+282+292) | 51152 | 399.304 | 1.239.000 | 1.239.000 |
| - peste 90 de zile (rd.163+173+243+253+273+283+293) | 51153 | 692.086 | 32.720 | 32.720 |
| PLati restante catre furnizori,creditori din operatii comerciale (ct.4010100,ct.4030100,ct.4620101,ct.4620109) | 51160 | 2.098.434 | 4.359.477 | 4.359.477 |
| (rd.161+162+163+165+166) din care: | 51161 | 1.007.044 | 3.087.757 | 3.087.757 |
| -sub 30 de zile | 51161 | 1.007.044 | 3.087.757 | 3.087.757 |
| - peste 30 de zile | 51162 | 399.304 | 1.239.000 | 1.239.000 |
| - peste 90 de zile din care: | 51163 | 692.086 | 32.720 | 32.720 |

Conducatorul institutiei
Conducatorul compartimentului financiar contabil



II. Sinteza platilor restante si arerarilor
31.12.2018

| Nr rd | Explicatie | Plati restante | | Plati restante aferente programelor nationale | | Plati restante aferente fondurilor externe nerambursabile postaderare****) | | Plati restante aferente fondurilor externe nerambursabile preaderare(sursa08/D) | |
|----------|---------------------------------|----------------|------------------------------|--|--------------------------|---|--------------------------|--|--------------------------|
| | | total**) 1 | din care arierate***) 1.1 | total 2 | din care arierate 2.1 | total 3 | din care arierate 3.1 | total 4 | din care arierate 4.1 |
| 1 | Sold la finele lunii precedente | 2.617.270 | 35.376,00 | | | | | | |
| 2 | Sold la finele perioadei | 4.359.477 | 32.720,00 | | | | | | |

Conducatorul institutiei




Conducatorul compartimentului
financiar contabil

II. Sinteza platilor restante si aratarilor
-Instituti publice inmanate integral veniturii proprii-
31.12.2018

| Nr. rd | Explicatii | Plati restante | | Plati restante aferente programelor nationale | | Plati restante aferente fondurilor externe nerambursabile postaderare****) | | Plati restante aferente fondurilor externe nerambursabile preaderare (sursa 08 / D) | |
|--------|---|----------------|--------------------------|---|----------------------|--|----------------------|---|----------------------|
| | | total**) 1 | din care aratare***) 1.1 | total 2 | din care aratare 2.1 | total 3 | din care aratare 3.1 | total 4 | din care aratare 4.1 |
| 0 | | | | | | | | | |
| 1 | Sold la finele lunii precedente | 2.617.270 | 35.376,00 | | | | | | |
| 2 | Sold la finele perioadei | 4.350.477 | 32.720,00 | | | | | | |
| 3 | Admindnare aratare luna raportare rd3=1-rd2/rd1 | | 7,51 | | | | | | |

Conducatorul institutului

Conducatorul compartimentului
Financiar contabil



[Handwritten signature]

din fonduri externe nerambursabile (FEN) posederare (titlul 56 si titlul 58) la data de 31.12.2018

Page: 1 - lei-

| Denumirea sursa de finantare | Buget de stat (01- stat) | Buget local (02- local) | Bugetul asigurarilor sociale de stat (03- basa) | Bugetul asigurarilor pentru somaj (04- soma) | Bugetul fondului national unic de asigurari sociale de sanatate (05- sanatate) | Bugetul institutiilor publice si activitatilor financiare integrale sau partial din venituri proprii (10-local) | Bugetul fondurilor externe nerambur- sabile (08-stat+ asigurarit- local) | Bugetul creditelor externe (06- stat+ local) | Bugetul creditelor interne (07- stat+ local) | Bugetul institutiilor publice si activitatilor integrale sau partial din venituri proprii (20-stat+ asigurarit- autonome) | Bugetul institutiilor publice si activitatilor financiare integrale din venituri proprii (10-stat+ autonome) |
|---|-----------------------------------|----------------------------------|--|---|---|--|---|---|---|---|---|
| A | 01 | 02 | 03 | 04 | 05 | 06 | 07 | 08 | 09 | 10 | 11 |
| Total plata (titlul VIII cod56+ titlul X cod58) (rd.24cd.11) | | 412.134 | | | | 550.000 | | | | | |
| Total Plati (titlul X cod58) | | 412.134 | | | | 550.000 | | | | | |
| Cheltuieli de personal (titlul I) | | 60.363 | | | | 46.747 | | | | | |
| Bunuri si servicii (titlul II) | | 351.771 | | | | 503.253 | | | | | |
| Active nefinanciare (titlul XIII) | | | | | | | | | | | |

Conducatorul institutiei

Conducatorul compartimentului
financiar-contraj



[Handwritten signature]

[Handwritten signature]

| apt-Sub- fol capi- fol | Sub- ra- gra | Pa- tra- titlu | Gru- pa / titlu | Ar- ti- col | Alf- ne- at | Denumire indicator | Prevederi bugetare initiale | Prevederi bugetare definitive | Drepturi constatate | | | Incasari realizate | Singeri pe alte cai decat incasari | Drepturi constatate de incasat |
|------------------------------|--------------------|----------------------|-----------------------|-------------------|-------------------|--|-----------------------------------|-------------------------------------|---------------------|------------------------|--------------------|-----------------------|--|--------------------------------------|
| | | | | | | | | | Total, din care: | din anii precedenti | din anul curent | | | |
| A | | | | | | B | 1 | 2 | 3=4+5 | 4 | 5 | 6 | 7 | 8=3-6-7 |
| 602 | | | | | | SAU PE DESFASURAREA DE ACTIVITATI | 700.000 | 702.000 | 756.010 | 207.800 | 548.210 | 548.210 | 207.800 | |
| 02 | | | | | | Impozit pe mijloacele de transport | 700.000 | 700.000 | 753.758 | 207.800 | 545.958 | 545.958 | 207.800 | |
| | 02 | | | | | Impozit pe mijloace de transport deținute persoane de juridice*) | 700.000 | 700.000 | 753.758 | 207.800 | 545.958 | 545.958 | 207.800 | |
| 03 | | | | | | Taxe si tarife pentru eliberarea de licente si autorizatii de functionare | | 2.000 | 2.252 | | 2.252 | 2.252 | | |
| 800 | 02 | | | | | A6. ALTE IMPOZITE SI TAXE FISCALE | 365.000 | 365.000 | 277.855 | 277.855 | 277.855 | 277.855 | 277.855 | |
| 802 | | | | | | ALTE IMPOZITE SI TAXE FISCALE | 365.000 | 365.000 | 277.855 | 277.855 | 277.855 | 277.855 | 277.855 | |
| 50 | 50 | | | | | Alte impozite si taxe | 365.000 | 365.000 | 277.855 | | 277.855 | 277.855 | 277.855 | |
| 900 | 02 | | | | | C. VENITURI NEFISCALE | 2.563.000 | 2.561.000 | 2.284.577 | 598.972 | 1.685.605 | 1.562.207 | 429.805 | 292.565 |
| 000 | | | | | | C1. VENITURI DIN PROPRIETATE | 1.500.000 | 1.370.000 | 1.187.652 | 144.667 | 1.042.985 | 916.325 | 271.327 | 271.327 |
| 002 | | | | | | VENITURI DIN PROPRIETATE | 1.500.000 | 1.370.000 | 1.187.652 | 144.667 | 1.042.985 | 916.325 | 271.327 | 271.327 |
| 05 | | | | | | Venituri din concesiuni si inchirieri | 1.500.000 | 1.100.000 | 1.091.169 | 144.667 | 946.502 | 819.842 | 271.327 | 271.327 |
| | 30 | | | | | Alte venituri din concesiuni si inchirieri de catre institutiile publice | 1.500.000 | 1.100.000 | 1.091.169 | 144.667 | 946.502 | 819.842 | 271.327 | 271.327 |
| 50 | 50 | | | | | Alte venituri din proprietate | 270.000 | 270.000 | 96.483 | 96.483 | 96.483 | 96.483 | 96.483 | |
| 300 | 02 | | | | | C2. VANZARI DE BUNURI SI SERVICII | 1.063.000 | 1.191.000 | 1.096.925 | 454.305 | 642.620 | 645.882 | 429.805 | 21.238 |
| 302 | | | | | | VENITURI DIN PRESTARI DE SERVICII SI ALTE ACTIVITATI | 350.000 | 878.000 | 626.222 | | 626.222 | 626.222 | | |
| 13 | 13 | | | | | Fondul national pentru relatii bilaterale afacerile mecanismelor financiare SEE | | 528.000 | 626.096 | | 626.096 | 626.096 | | |
| 50 | 50 | | | | | Alte venituri din prestari de servicii si alte activitati | 350.000 | 350.000 | 126 | | 126 | 126 | | |
| 502 | 01 | | | | | AMENZI, PENALITATI SI CONFISCARI | 713.000 | 313.000 | 40.898 | 24.500 | 16.398 | 19.660 | 21.238 | 21.238 |
| | | | | | | Venituri din amenzi si alte sanctiuni aplicate potrivit dispozitiilor legale | 713.000 | 313.000 | 40.898 | 24.500 | 16.398 | 19.660 | 21.238 | 21.238 |

| apt- fol | Sub- capi- ra- fol | Pa- ra- gra- fiu | Gru- pa/ Titlu | Ar- ti- col | Ali- ne- at | Denumire indicator | Prevederi bugetare initiate | Prevederi bugetare definitive | Drepturi constatate | | | Incasari realizate | Singeri pe ate cai decat incasari | Drepturi constatate de incasat |
|-------------|-----------------------------|---------------------------|----------------------|-------------------|-------------------|--|-----------------------------------|-------------------------------------|---------------------|------------------------|--------------------|-----------------------|---|--------------------------------------|
| | | | | | | | | | Total, din care: | din anii precedenti | din anul curent | | | |
| A | | | | | | B | 1 | 2 | 3=4+5 | 4 | 5 | 6 | 7 | 8=3-6-7 |
| 502 | 01 | 02 | | | | Venituri din amenzi si alte sanctiuni aplicate de catre alte institutii de specialitate | | | | | | | | |
| | | | | | | DIVERSE VENITURI | 713.000 | 313.000 | 40.898 | 24.500 | 16.398 | 19.660 | | 21.238 |
| 602 | 50 | | | | | Alte venituri | | | 429.805 | 429.805 | | | 429.805 | |
| | | | | | | II. VENITURI DIN CAPITAL | | 59.000 | 58.667 | | 58.667 | 58.667 | | |
| 900 | 02 | | | | | VENITURI DIN VALORIFICAREA UNOR BUNURI | | 59.000 | 58.667 | | 58.667 | 58.667 | | |
| 902 | | | | | | Venituri din valorificarea unor bunuri ale institutiilor publice | | 1.000 | | | 583 | 583 | | |
| | 07 | | | | | Venituri din vanzarea unor bunuri apartinand domiciliului privat al statului sau al unitatilor administrativ-teritoriale | | 58.000 | | | 58.084 | 58.084 | | |
| | 000 | 02 | | | | III OPERATIUNI FINANCIARE | | 17.695.000 | | | | | | |
| | 002 | | | | | INCASARI DIN RAMBURSAREA IMPRUMUTURILOR ACORDATE | | 17.695.000 | | | | | | |
| | 14 | | | | | Sume din excedentul bugetului local utilizate pentru finantarea cheltuielilor sectiunii de dezvoltare | | 17.695.000 | | | | | | |
| | 100 | 02 | | | | IV. SUBVENTII | | 87.829.000 | 97.565.287 | | 97.565.287 | 97.565.287 | | |
| | 200 | | | | | SUBVENTII DE LA ALTE NIVELE ALE ADMINISTRATIEI PUBLICE | | 87.829.000 | 97.326.000 | | 97.565.287 | 97.565.287 | | |
| | 202 | | | | | SUBVENTII DE LA BUGETUL DE STAT | | 86.729.000 | 96.226.000 | 95.511.989 | 95.511.989 | 95.511.989 | | |
| | 16 | | | | | Subventii de la bugetul de stat catre bugetele locale pentru finantarea investitiilor in sanatate | | 162.000 | 161.782 | | 161.782 | 161.782 | | |

| apli- fol | Sub- capi- fol | Pa- ra- graf | Cru- pa / Titlu | Ar- ti- col | Ali- ne- at | Denumire indicator | Prevederi bugetare initiate | Prevederi bugetare definitive | Drepturi constatate | | | Incasari realizate | Singeri pe alte cai decat incasari | Drepturi constatate de incasat |
|--------------|----------------------|--------------------|-----------------------|-------------------|-------------------|--|-----------------------------------|-------------------------------------|---------------------|------------------------|--------------------|-----------------------|--|--------------------------------------|
| | | | | | | | | | Total, din care: | din anii precedenti | din anul curent | | | |
| A | | | | | | B | 1 | 2 | 3=4+5 | 4 | 5 | 6 | 7 | 8=3-6-7 |
| 202 | 16 | 01 | | | | Subventii de la bugetul de stat catre bugetele locale pentru finantarea aparaturii medicale si echipamentelor de comunicatii in urgenta in sanatate | | 162.000 | 161.782 | | 161.782 | 161.782 | | |
| | | | | | | Subventii de la bugetul de stat catre bugetele locale necesare sustinerii derularii proiectelor finantate din fonduri externe nerambursabile(FEN) | | 2.000 | 1.958 | | 1.958 | 1.958 | | |
| | | | | | | Finantarea drepturilor acordate persoanelor cu handicap | 86.729.000 | 87.013.000 | 86.041.073 | | 86.041.073 | 86.041.073 | | |
| | | | | | | Subventii primite de la bugetul de stat pentru finantarea unor programe de interes national | | 67.000 | 67.000 | | 67.000 | 67.000 | | |
| | | | | | | Subventii primite de la bugetul de stat pentru finantarea unor programe de interes national, destinate sectiunii de functionare a bugetului local | | 67.000 | 67.000 | | 67.000 | 67.000 | | |
| | | | | | | Finantarea Programului National de Dezvoltare Locala | | 8.884.000 | 8.821.132 | | 8.821.132 | 8.821.132 | | |
| | | | | | | Subventii de la bugetul de stat catre bugetele locale necesare suslinerii derularii proiectelor finantate din fonduri externe nerambursabile (FEN) postaderare, aferente perioadei de programare 2014-2020 | | 60.000 | 419.044 | | 419.044 | 419.044 | | |
| | | | | | | Subventii pentru realizarea activitatii | | | | | | | | |

| ap- fol | Sub- capi- tol | Pa- ra- gra- ful | Gru- pa / Titlu | Ar- ti- col | Ali- ne- at | Denumire indicator | Prevederi bugetare initiale | Prevederi bugetare definitive | Drepturi constatate | | | Incasari realizate | Singeri pe alte cai decat incasari | Drepturi constatate de incasat | |
|------------|----------------------|---------------------------|-----------------------|-------------------|-------------------|--|-----------------------------------|-------------------------------------|---------------------|------------------------|---------------------|-----------------------|--|--------------------------------------|--|
| | | | | | | | | | Total, din care: | din anii precedenti | din anul current | | | | |
| A | | | | | | B | 1 | 2 | 3=4+5 | 4 | 5 | 6 | 7 | 8=3-6-7 | |
| 202 | 73 | | | | | de colectare, transport, depozitare si neutralizare a deseurilor de origine animala | | | | | | | | | |
| 302 | 07 | | | | | SUBVENȚII DE LA ALTE ADMINISTRATII | 1.100.000 | 1.100.000 | 2.053.298 | | 2.053.298 | 2.053.298 | | | |
| | | | | | | Subventii primite de la alte bugete locale pentru institutiile de asistenta sociala pentru persoanele cu handicap | 1.100.000 | 1.100.000 | 2.053.298 | | 2.053.298 | 2.053.298 | | | |
| 502 | | | | | | SUME PRIMITE DE LA UE/ALTI DONATORI IN CONTUL PLATILOR EFECTUATE SI PREFINANTARI | | | 3.730 | | 3.730 | 3.730 | | | |
| | | 01 | | | | Fondul european de Dezvoltare Regionala | | | 3.730 | | 3.730 | 3.730 | | | |
| | | 02 | | | | Sume primite in contul platilor efectuate in anii anteriori | | | 3.730 | | 3.730 | 3.730 | | | |
| 602 | 04 | | | | | ALTE SUME PRIMITE DE LA UE | | | 2.234.990 | | 2.234.990 | 2.234.990 | | | |
| | | | | | | Alte sume primite din fonduri de la Uniunea Europeana pentru programele operationale finantate din cadrul financiar 2014-2020 | | | 2.234.990 | | 2.234.990 | 2.234.990 | | | |
| 802 | | | | | | SUME PRIMITE DE LA UE/ALTI DONATORI IN CONTUL PLATILOR EFECTUATE SI PREFINANTARI | | | 2.234.990 | | 2.234.990 | 2.234.990 | | | |
| | | 01 | | | | AFERENTE CADRULUI FINANCIAR 2014-2020 | | 690.000 | 823.591 | | 823.591 | 823.591 | | | |
| | | 01 | | | | Fondul European de Dezvoltare Regionala(FEDR) | | 690.000 | 675.759 | | 675.759 | 675.759 | | | |
| | | 02 | | | | Sume primite in contul platilor efectuate in anul curent | | 68.000 | 20.872 | | 20.872 | 20.872 | | | |
| | | | | | | Sume primite in contul platilor efectuate in anii anteriori | | 252.000 | 286.121 | | 286.121 | 286.121 | | | |

| Capi- tol | Sub- capi- tol | Pa- ra- graf | Gru- pa / Titlu | Ar- ti- col | Ali- ne- | Denumire indicator | Prevederi bugetare initiale | Prevederi bugetare definitive | Drepturi constatate | | | Incasari realizate | Singeri pe alte cai decat incasari | Drepturi constatate de incasat |
|--------------|----------------------|--------------------|-----------------------|-------------------|-------------|---|-----------------------------------|-------------------------------------|------------------------------|-----------------------------|-------------------------|-----------------------|--|--------------------------------------|
| | | | | | | | | | Total, din care: 3=4+5 | din anii precedenti 4 | din anul curent 5 | | | |
| A | | | | | | B | | | | | | | | |
| 4802 | 01 | 03 | | | | Prefinantare | | 370.000 | 368.766 | | 368.766 | | | |
| | 02 | | | | | Fondul Social European(FSE) | | | 117.483 | | 117.483 | | | |
| | | 01 | | | | Suma primite in contul platilor efectuate in anul curent | | | 67.995 | | 67.995 | | | |
| | | 03 | | | | Prefinantare | | | 49.488 | | 49.488 | | | |
| | 03 | | | | | Fondul de Coeziune(FC) | | | 30.349 | | 30.349 | | | |
| | | 01 | | | | Suma primite in contul platilor efectuate in anul curent | | | 30.349 | | 30.349 | | | |



Opel


JUDETUL CALARASI

CONTUL DE EXECUTIE AL BUGETULUI LOCAL - CHELTUIELI
31.12.2018

| Capi- tol | Sub- capi- tol | Pa- ra- gra- ful | Titu- lu | Ar- ti- col | Ali- ne- at | Denumire indicator | Credite de angajament | | Credite bugetare | | Angajamente bugetare | Angajamente legale | Plati efectuate | Angajamente legale de plati | Cheltuieli efective |
|--------------|----------------------|---------------------------|-------------|-------------------|-------------------|--|-----------------------|------------|------------------|-------------|-------------------------|-----------------------|--------------------|-----------------------------------|------------------------|
| | | | | | | | initiale | definitive | initiale | definitive | | | | | |
| A | | | | | | B | | | | | | | | | |
| | | | | | | | 1 | 2 | 3 | 4 | 5 | 6 | 7 | 8=6-7 | 9 |
| 5002 | | | | | | TOTAL CHELTUIELI | | 2.629.000 | 194.906.000 | 245.189.000 | 227.453.897 | 226.169.171 | 224.759.296 | 1.409.875 | 229.627.556 |
| 5100 | 02 | | | | | Partea I-a SERVICIUL PUBLICE GENERALE | | 1.806.000 | 22.727.000 | 32.964.000 | 28.850.974 | 28.719.640 | 28.545.132 | 174.508 | 42.871.792 |
| 5102 | | | | | | AUTORITATI PUBLICE SI ACTIUNI EXTERNE | | 1.806.000 | 18.225.000 | 27.721.000 | 24.209.151 | 24.077.817 | 23.903.309 | 174.508 | 38.331.782 |
| | 01 | | | | | Autoritati executive si legislative | | 1.806.000 | 18.225.000 | 27.721.000 | 24.209.151 | 24.077.817 | 23.903.309 | 174.508 | 38.331.782 |
| | | | | | | Autoritati executive | | 1.806.000 | 18.225.000 | 27.721.000 | 24.209.151 | 24.077.817 | 23.903.309 | 174.508 | 38.331.782 |
| 5402 | | | | | | ALTE SERVICII PUBLICE GENERALE | | | 2.402.000 | 3.143.000 | 2.793.476 | 2.793.476 | 2.793.476 | 174.508 | 2.790.872 |
| | 05 | | | | | Fond de rezerva bugetara la dispozitia autoritatilor locale | | | | 276.000 | | | | | |
| | | | | | | Servicii publice comunitare de evidenta a persoanelor | | | 1.892.000 | 2.343.000 | 2.312.090 | 2.312.090 | 2.312.090 | | 2.312.090 |
| | 10 | | | | | Alte servicii publice generale | | | 510.000 | 524.000 | 481.386 | 481.386 | 481.386 | | 478.782 |
| 5502 | | | | | | TRANZACTII PRIVIND DATORIA PUBLICA SI IMPRUMUTURI | | | 1.300.000 | 1.300.000 | 1.255.385 | 1.255.385 | 1.255.385 | | 1.133.138 |
| | | | | | | TRANSFERRURI CU CARACTER GENERAL INTRE DIFERITE NIVELE ALE ADMINISTRATIEI | | | 800.000 | 800.000 | 592.962 | 592.962 | 592.962 | | 616.000 |
| | | | | | | Transferuri din bugetele consiliilor judetene pentru finantarea centrelor pentru protectia copilului | | | 800.000 | 800.000 | 592.962 | 592.962 | 592.962 | | 616.000 |
| 6000 | | | | | | Partea II-a APARARE, ORDINE PUBLICA SI SIGURANTA NATIONALA | | | 384.000 | 487.000 | 405.458 | 405.458 | 403.378 | 2.080 | 357.558 |
| | 02 | | | | | APARARE | | | 374.000 | 477.000 | 397.049 | 397.049 | 394.969 | 2.080 | 353.763 |
| | | | | | | Aparare nationala | | | 374.000 | 477.000 | 397.049 | 397.049 | 394.969 | 2.080 | 353.763 |
| 6102 | | | | | | ORDINE PUBLICA SI SIGURANTA NATIONALA | | | 10.000 | 10.000 | 8.409 | 8.409 | 8.409 | | 3.795 |
| | | | | | | Protecie civila si protectia contra incendilor (protectie civila normliara) | | | 10.000 | 10.000 | 8.409 | 8.409 | 8.409 | | 3.795 |

| Capi- tol | Sub- capi- tol | Pa- ra- gra- fi | Titu- lu | Ar- ti- col | Al- ta | Credite de angajament | | Credite bugetare | | Angajamente bugetare | Angajamente legale | Plati efectuate | Angajamente legale de plati | Cheltuieli efective | |
|--------------|----------------------|--|-------------|-------------------|-----------|-----------------------|-------------|------------------|-------------|-------------------------|-----------------------|--------------------|-----------------------------------|------------------------|-------------|
| | | | | | | initiale | definitive | initiale | definitive | | | | | | |
| A | | | | | | B | | | | | | | | | |
| 6500 | 02 | Partea II-a-CHELTUIELI SOCIAL-CULTURALE | | | | | | | | | | | | | |
| 6502 | | INVATAMANT | | | | | 33.000 | | 159.142.000 | 186.127.000 | 174.067.002 | 172.913.610 | 171.986.378 | 927.232 | 172.836.662 |
| | 03 | Invatamant prescolar si primar | | | | | | 6.619.000 | 10.067.000 | 6.871.348 | 6.871.348 | 6.205.879 | 665.469 | 6.208.273 | |
| | 02 | Invatamant primar | | | | | | 4.922.000 | 8.057.000 | 6.263.580 | 6.263.580 | 5.598.111 | 665.469 | 5.767.000 | |
| | 07 | Invatamant nedefinitiv prin nivel | | | | | | 4.922.000 | 8.057.000 | 6.263.580 | 6.263.580 | 5.598.111 | 665.469 | 5.767.000 | |
| | 04 | Invatamant special | | | | | | 1.497.000 | 1.768.000 | 462.400 | 462.400 | 462.400 | | 295.905 | |
| | 50 | Alte cheltuieli in domeniul invatamantului | | | | | | 1.497.000 | 1.768.000 | 462.400 | 462.400 | 462.400 | | 295.905 | |
| 6602 | 06 | SANATATE | | | | | 33.000 | | 200.000 | 242.000 | 145.368 | 145.368 | 145.368 | 145.368 | |
| | | Servicii medicale in unitati sanitare cu paturi | | | | | | 1.250.000 | 7.921.000 | 6.537.477 | 6.537.477 | 6.537.477 | | 7.001.122 | |
| | 01 | Spitale generale | | | | | 33.000 | | 1.250.000 | 7.921.000 | 6.537.477 | 6.537.477 | 6.537.477 | 7.001.122 | |
| 6702 | 03 | CULTURA, RECREERE SI RELIGIE | | | | | | 12.515.000 | 24.256.000 | 20.402.615 | 20.325.628 | 20.186.990 | 138.638 | 19.475.748 | |
| | 02 | Servicii culturale | | | | | | 6.515.000 | 10.136.000 | 7.757.982 | 7.680.995 | 7.680.995 | | 7.677.255 | |
| | 02 | Biblioteci publice comunale, orasesti, municipale | | | | | | 1.349.000 | 1.598.000 | 1.498.913 | 1.421.926 | 1.421.926 | | 1.393.872 | |
| | 02 | Muzee | | | | | | 1.566.000 | 2.388.000 | 2.144.366 | 2.144.366 | 2.144.366 | | 2.165.510 | |
| | 03 | Alte servicii culturale | | | | | | 3.600.000 | 6.150.000 | 4.114.703 | 4.114.703 | 4.114.703 | | 4.117.873 | |
| | 05 | Servicii recreative si sportive | | | | | | 3.400.000 | 9.806.000 | 8.498.197 | 8.498.197 | 8.359.559 | 138.638 | 8.443.912 | |
| | 01 | Sport | | | | | | 3.400.000 | 6.700.000 | 6.558.518 | 6.558.518 | 6.558.518 | | 6.625.981 | |
| | 03 | Intretinere gradini publice, parcuri zone verzi, baze sportive si de agrement | | | | | | | 3.106.000 | 1.939.679 | 1.939.679 | 1.801.041 | 138.638 | 1.817.931 | |
| | 06 | Servicii religioase | | | | | | 2.000.000 | 3.430.000 | 3.309.834 | 3.309.834 | 3.309.834 | | 3.311.873 | |
| | 50 | Alte servicii in domeniul culturii, recreerii si religiei | | | | | | 600.000 | 884.000 | 836.602 | 836.602 | 836.602 | | 42.708 | |
| 6802 | | ASIGURARI SI ASISTENTA SOCIALA | | | | | 138.758.000 | | 143.883.000 | 140.255.562 | 139.179.157 | 139.056.032 | 123.125 | 140.151.519 | |

| Capi- tol | Sub- capi- tol | Pa- ra- gra- fi | Gru- pa / Titlu col | Ar- ti- col | Alti- ne- at | Denumire indicator | Credite de angajament | | Credite bugetare | | Angajamente bugetare | Angajamente legale | Plati efectuate | Angajamente legale de plati | Cheltuieli efective |
|--------------|----------------------|--------------------------|------------------------------|-------------------|--------------------|---------------------------|-----------------------|-----------------|------------------|-----------------|-------------------------|-----------------------|--------------------|-----------------------------------|------------------------|
| | | | | | | | 1 initiale | 2 definitive | 3 initiale | 4 definitive | | | | | |
| A | | | | | | | B | | | | | | | | |
| 8402 | 03 | | | | | Transport rutier | | 674.000 | 11.078.000 | 21.626.000 | 20.469.366 | 20.469.366 | 20.163.311 | 306.055 | 10.027.895 |
| | | 01 | | | | Drumuri si poduri | | 674.000 | 11.078.000 | 21.626.000 | 20.469.366 | 20.469.366 | 20.163.311 | 306.055 | 10.027.895 |
| 8702 | | | | | | ALTE ACTIVITATI ECONOMICE | | | 1.575.000 | 2.091.000 | 2.054.284 | 2.054.284 | 2.054.284 | | 2.054.284 |
| | 50 | | | | | Alte activitati economice | | | 1.575.000 | 2.091.000 | 2.054.284 | 2.054.284 | 2.054.284 | | 2.054.284 |
| 9900 | 02 | | | | | EXCEDENT/DEFICIT | | | | | | | 466.438 | | |



Opus

JUDETUL CALARASI

DETALIEREA CHELTUIELILOR
- buget local -
31.12.2018

| Capi- tol | Sub- capi- tol | Pa- ra- graf | Gru- pa / Titlu col | Ar- ti- col | Alf- ne- at | Denumire indicator | Credite de angajament | | Credite bugetare | | Angajamente bugetare | Angajamente legale | Plati efectuate | Angajamente legale de plati | Cheltuieli efective |
|--------------|----------------------|--------------------|------------------------------|-------------------|-------------------|---|-----------------------|------------|------------------|-------------|-------------------------|-----------------------|--------------------|-----------------------------------|------------------------|
| | | | | | | | initiale | definitive | initiale | definitive | | | | | |
| A | | | | | | | 1 | 2 | 3 | 4 | 5 | 6 | 7 | 8=6-7 | 9 |
| 5002 | | | | | | TOTAL CHELTUIELI | | 2.629.000 | 194.906.000 | 245.189.000 | 227.453.897 | 226.169.171 | 224.759.296 | 1.409.875 | 229.627.556 |
| | 01 | | | | | CHELTUIELI CURENTE | | 2.629.000 | 193.256.000 | 226.390.000 | 211.710.160 | 210.425.434 | 209.351.614 | 1.073.820 | 210.316.163 |
| | 10 | | | | | TITLUL I CHELTUIELI DE PERSONAL | | | 60.688.000 | 61.600.000 | 61.497.862 | 60.215.172 | 60.215.172 | 60.681.046 | |
| | 10 | 01 | | | | Cheltuieli salariale in bani | | | 57.460.000 | 60.036.000 | 59.933.862 | 58.689.211 | 58.689.211 | 59.181.037 | |
| | 10 | 01 | 01 | | | Salarii de baza | | | 47.207.000 | 50.219.000 | 50.219.000 | 49.655.620 | 49.655.620 | 50.126.160 | |
| | 10 | 01 | 05 | | | Sporuri pentru conditii de munca | | | 4.856.000 | 4.438.000 | 4.438.000 | 4.133.536 | 4.133.536 | 4.043.881 | |
| | 10 | 01 | 06 | | | Alte sporuri | | | 3.891.000 | 4.106.000 | 4.106.000 | 3.811.590 | 3.811.590 | 3.971.517 | |
| | 10 | 01 | 12 | | | Indemnizatii plătite unor persoane din afara unitatii | | | 1.074.000 | 1.192.000 | 1.106.000 | 1.052.940 | 1.052.940 | 1.000.550 | |
| | 10 | 01 | 13 | | | Drepturi de delegare | | | 62.000 | 66.000 | 56.000 | 26.643 | 26.643 | 30.067 | |
| | 10 | 01 | 15 | | | Alocatii pentru transportul la si de la locul de munca | | | | 15.000 | 8.862 | 8.862 | 8.862 | 8.862 | |
| | 10 | 01 | 30 | | | Alte drepturi salariale in bani | | | 370.000 | | | | | | |
| | 10 | 02 | | | | Cheltuieli salariale in natura | | | 1.706.000 | | | | | | |
| | 10 | 02 | 02 | | | Norme de hrana | | | 206.000 | | | | | | |
| | 10 | 02 | 06 | | | Vouchere de vacanta | | | 1.500.000 | | | | | | |
| | 10 | 03 | | | | Contributii | | | 1.522.000 | 1.564.000 | 1.564.000 | 1.525.961 | 1.525.961 | 1.500.009 | |
| | 10 | 03 | 01 | | | Contributii de asigurari sociale de stat | | | 282.000 | 321.000 | 321.000 | 320.477 | 320.477 | 1.080.950 | |
| | 10 | 03 | 02 | | | Contributii de asigurari de somaj | | | 20.000 | 20.000 | 20.000 | 18.119 | 18.119 | 73 | |
| | 10 | 03 | 03 | | | Contributii de asigurari sociale de sanatate | | | 90.000 | 90.000 | 90.000 | 88.845 | 88.845 | 7.759 | |
| | 10 | 03 | 04 | | | Contributii de asigurari pentru accidente de munca si boli profesionale | | | 16.000 | 16.000 | 16.000 | 5.858 | 5.858 | 34 | |
| | 10 | 03 | 06 | | | Contributii pentru concedii si indemnizatii | | | 6.000 | 7.000 | 7.000 | 5.488 | 5.488 | 1.213 | |

| Capi- tol | Sub- capi- tol | Pa- ra- gra- fi Titlu col | Ar- ti- col | Ali- ne- at | Denumire indicator | Credite de angajament | | Credite bugetare | | Angajamente bugetare | Angajamente legale | Plati efectuate | Angajamente legale de plati | Cheltuieli efective |
|--------------|----------------------|--|-------------------|-------------------|---|-----------------------|-----------------|------------------|-----------------|-------------------------|-----------------------|--------------------|-----------------------------------|------------------------|
| | | | | | | 1 initiale | 2 definitive | 3 initiale | 4 definitive | | | | | |
| A | | | | | | 1 | 2 | 3 | 4 | 5 | 6 | 7 | 8=6-7 | 9 |
| 10 | 03 | | 07 | | Contributia asiguratorie pentru munca | 1.108.000 | 1.110.000 | 1.110.000 | 1.110.000 | 1.110.000 | 1.087.174 | 1.087.174 | 8=6-7 | 409.980 |
| 20 | | | | | TITLUL II BUNURI SI SERVICII | 21.103.000 | 29.918.000 | 25.142.507 | 29.918.000 | 25.142.507 | 25.140.471 | 24.732.120 | | 25.054.306 |
| 20 | 01 | | | | Bunuri si servicii | 5.876.000 | 9.216.000 | 7.302.229 | 9.216.000 | 7.302.229 | 7.300.193 | 7.087.124 | | 6.938.022 |
| 20 | 01 | | 01 | | Furnituri de birou | 162.000 | 271.000 | 220.438 | 271.000 | 220.438 | 220.438 | 197.091 | | 191.561 |
| 20 | 01 | | 02 | | Materiale pentru curatenie | 302.000 | 382.000 | 311.869 | 382.000 | 311.869 | 311.869 | 303.609 | | 310.665 |
| 20 | 01 | | 03 | | Incalziti, iluminati si forta motrica | 1.255.000 | 2.481.000 | 2.148.464 | 2.481.000 | 2.148.464 | 2.148.464 | 2.144.773 | | 2.018.798 |
| 20 | 01 | | 04 | | Apa, canal si salubritate | 144.000 | 330.000 | 272.524 | 330.000 | 272.524 | 272.524 | 268.523 | | 258.522 |
| 20 | 01 | | 05 | | Carburanti si lubrifianti | 389.000 | 526.000 | 473.989 | 526.000 | 473.989 | 473.989 | 458.839 | | 440.432 |
| 20 | 01 | | 06 | | Piese de schimb | 40.000 | 124.000 | 63.337 | 124.000 | 63.337 | 63.337 | 62.481 | | 63.384 |
| 20 | 01 | | 07 | | Transport | 14.000 | 27.000 | 15.047 | 27.000 | 15.047 | 15.047 | 15.047 | | 15.047 |
| 20 | 01 | | 08 | | Posta, telecomunicatii, radio, tv, internet | 223.000 | 288.000 | 210.907 | 288.000 | 210.907 | 210.907 | 198.487 | | 200.080 |
| 20 | 01 | | 09 | | Materiale si prestari de servicii cu caracter functional | 2.385.000 | 3.918.000 | 2.864.674 | 3.918.000 | 2.864.674 | 2.864.674 | 2.734.126 | | 2.707.574 |
| 20 | 01 | | 30 | | Alte bunuri si servicii pentru intretinere si functionare | 962.000 | 869.000 | 720.980 | 869.000 | 720.980 | 718.944 | 704.148 | | 731.959 |
| 20 | 02 | | | | Reparatii curente | 10.138.000 | 10.832.000 | 10.415.630 | 10.832.000 | 10.415.630 | 10.415.630 | 10.306.992 | | 10.302.464 |
| 20 | 03 | | | | Hrana | 1.660.000 | 3.797.000 | 2.812.060 | 3.797.000 | 2.812.060 | 2.812.060 | 2.811.865 | | 2.715.501 |
| 20 | 03 | | 01 | | Hrana pentru oameni | 1.660.000 | 3.797.000 | 2.812.060 | 3.797.000 | 2.812.060 | 2.812.060 | 2.811.865 | | 195 |
| 20 | 04 | | | | Medicamente si materiale sanitare | 129.000 | 253.000 | 201.964 | 253.000 | 201.964 | 201.964 | 186.494 | | 182.439 |
| 20 | 04 | | 01 | | Medicamente | 114.000 | 223.000 | 172.337 | 223.000 | 172.337 | 172.337 | 170.251 | | 164.489 |
| 20 | 04 | | 02 | | Materiale sanitare | 15.000 | 30.000 | 29.627 | 30.000 | 29.627 | 29.627 | 16.243 | | 17.950 |
| 20 | 05 | | | | Bunuri de natura obiectelor de inventar | 818.000 | 1.462.000 | 785.711 | 1.462.000 | 785.711 | 785.711 | 761.793 | | 1.654.229 |
| 20 | 05 | | 01 | | Uniforme si echipament | 536.000 | 718.000 | 447.736 | 718.000 | 447.736 | 447.736 | 426.095 | | 746.889 |
| 20 | 05 | | 03 | | Lenjerie si accesorii de pat | 130.000 | 91.000 | 48.732 | 91.000 | 48.732 | 48.732 | 48.732 | | 68.211 |
| 20 | 05 | | 30 | | Alte obiecte de inventar | 152.000 | 653.000 | 289.243 | 653.000 | 289.243 | 289.243 | 286.906 | | 839.129 |

| Capi- tol | Sub- capi- tol | Pa- ra- graf | Gru- pa / Titlu | Ar- ti- col | Ali- ne- at | Denumire indicator | Credite de angajament | | Credite bugetare | | Angajamente bugetare | Angajamente legale | Plati efectuate | Angajamente legale de plati | Cheltuieli efective |
|--------------|----------------------|--------------------|-----------------------|-------------------|-------------------|--|---|-----------------|------------------|-----------------|-------------------------|-----------------------|--------------------|-----------------------------------|------------------------|
| | | | | | | | 1 initiale | 2 definitive | 3 initiale | 4 definitive | | | | | |
| A | | | | | | asociatiile de dezvoltare intercomuni- tate | 1 | 2 | 3 | 4 | 5 | 6 | 7 | 8=6-7 | 9 |
| B | | | | | | | B. Transferari curente in strainatate (catre organizatii internationale) | | | | | | | | |
| 55 | 02 | | | | | Contributii si cotizatii la organisme internationale | | | | 50.000 | 120.000 | 107.983 | 107.983 | 107.983 | |
| 55 | 02 | 01 | | | | Alte transferuri curente in strainatate | | | 50.000 | 50.000 | 41.950 | 41.950 | 41.950 | | 40.056 |
| 57 | 02 | | | | | TITLUL VIII ASISTENTA SOCIALA | | | 90.584.000 | 95.235.000 | 66.033 | 66.033 | 66.033 | | 65.301 |
| 57 | 02 | | | | | Ajutoare sociale | | | 90.584.000 | 95.235.000 | 91.688.923 | 91.688.923 | 91.023.454 | 665.469 | 91.177.304 |
| 57 | 02 | 01 | | | | Ajutoare sociale in numerar | | | 85.729.000 | 87.245.000 | 91.688.923 | 91.688.923 | 91.023.454 | 665.469 | 91.177.304 |
| 57 | 02 | 02 | | | | Ajutoare sociale in natura | | | 4.855.000 | 7.990.000 | 6.268.831 | 6.268.831 | 85.420.092 | 665.469 | 85.417.995 |
| 58 | | | | | | TITLUL X PROIECTE CU FINANTARE DIN FONDURI EXTERNE NERAMBURSABILE | | | | | | | | | 5.759.309 |
| 58 | 01 | | | | | CADRULUI FINANCIAR 2014-2020 | | | 2.629.000 | 2.629.000 | 412.134 | 412.134 | 412.134 | | 509.846 |
| 58 | 01 | | | | | Programa din Fondul European de Dezvoltare Regionala (FEDR) | | | 2.122.000 | 2.122.000 | 239.256 | 239.256 | 239.256 | | 167.376 |
| 58 | 01 | 01 | | | | Finantarea nationala | | | 1.311.000 | 1.311.000 | 239.256 | 239.256 | 239.256 | | 167.376 |
| 58 | 01 | 03 | | | | Cheltuieli neeligibile | | | 811.000 | 811.000 | | | | | |
| 58 | 02 | | | | | Programa din Fondul Social European (FSE) | | | 391.000 | 391.000 | 60.362 | 60.362 | 60.362 | | 43.105 |
| 58 | 02 | 01 | | | | Finantarea nationala | | | 107.000 | 107.000 | 9.054 | 9.054 | 9.054 | | 7.258 |
| 58 | 02 | 02 | | | | Finantarea externa nerambursabila | | | 284.000 | 284.000 | 51.308 | 51.308 | 51.308 | | 35.847 |
| 58 | 03 | | | | | Programa din Fondul de Coeziune(FC) | | | 116.000 | 116.000 | 112.516 | 112.516 | 112.516 | | 299.365 |
| 58 | 03 | 03 | | | | Cheltuieli neeligibile | | | 116.000 | 116.000 | 112.516 | 112.516 | 112.516 | | 299.365 |
| 59 | | | | | | TITLUL XI ALTE CHELTUIELI | | | 2.236.000 | 3.668.000 | 3.468.785 | 3.468.785 | 3.468.785 | | 3.468.785 |
| 59 | 01 | | | | | Burse | | | 5.000 | 5.000 | | | | | |

| Capi- tol | Sub- capi- tol | Pa- ra- grafi | Gru- pa / Titlu | Ar- ti- col | Ali- ne- at | Denumire indicator | Credite de angajament | | Credite bugetare | | Angajamente bugetare | Angajamente legale | Plati efectuate | Angajamente legale de plati | Cheltuieli efective |
|--------------|----------------------|---------------------|-----------------------|-------------------|-------------------|---|-----------------------|-----------------|------------------|-----------------|-------------------------|-----------------------|--------------------|-----------------------------------|------------------------|
| | | | | | | | 1 initiale | 2 definitive | 3 initiale | 4 definitive | | | | | |
| A | | | | | | | B | | | | | | | | |
| 59 | 11 | | | | | Asociatii si fundatii | 200.000 | 150.000 | 200.000 | 150.000 | 80.000 | 80.000 | 80.000 | 80.000 | 80.000 |
| 59 | 12 | | | | | Sustinerea cultelor | | 250.000 | | 250.000 | 250.000 | 250.000 | 250.000 | 250.000 | |
| 59 | 15 | | | | | Contributii la salarizarea personalului neclerical | 2.000.000 | 3.180.000 | | 3.061.873 | 3.061.873 | 3.061.873 | 3.061.873 | 3.061.873 | |
| 59 | 22 | | | | | Actiuni cu caracter stiintific si social-cultural | | 22.000 | | 20.900 | 20.900 | 20.900 | 20.900 | 20.900 | |
| 59 | 40 | | | | | Sume aferente persoanelor cu handicap neinadrate | 36.000 | 61.000 | | 56.012 | 56.012 | 56.012 | 56.012 | 56.012 | |
| 70 | | | | | | CHELTUIELI DE CAPITAL | | 16.846.000 | | 14.051.250 | 14.051.250 | 14.051.250 | 14.051.250 | 13.715.195 | |
| 71 | | | | | | TITLUL XIII ACTIVE NEFINANCIARE | | 15.846.000 | | 13.051.250 | 13.051.250 | 13.051.250 | 13.051.250 | 12.715.195 | |
| 71 | 01 | | | | | Active fixe | | 15.846.000 | | 13.051.250 | 13.051.250 | 13.051.250 | 13.051.250 | 12.715.195 | |
| 71 | 01 | 01 | | | | Constructii | | 13.067.000 | | 11.193.766 | 11.193.766 | 11.193.766 | 11.193.766 | 10.857.711 | |
| 71 | 01 | 02 | | | | Masini, echipamente si mijloace de transport | | 279.000 | | 248.699 | 248.699 | 248.699 | 248.699 | 248.699 | |
| 71 | 01 | 03 | | | | Mobilier, aparatura birou si alte active corporale | | 148.000 | | 143.079 | 143.079 | 143.079 | 143.079 | 143.079 | |
| 71 | 01 | 30 | | | | Alte active fixe (inclusiv reparatii capitale) | | 2.352.000 | | 1.465.706 | 1.465.706 | 1.465.706 | 1.465.706 | 1.465.706 | |
| 72 | | | | | | TITLUL XIV ACTIVE FINANCIARE | | 1.000.000 | | 1.000.000 | 1.000.000 | 1.000.000 | 1.000.000 | 1.000.000 | |
| 72 | 01 | | | | | Active financiare | | 1.000.000 | | 1.000.000 | 1.000.000 | 1.000.000 | 1.000.000 | 1.000.000 | |
| 72 | 01 | 01 | | | | Participare la capitalul social al societatilor comerciale | | 1.000.000 | | 1.000.000 | 1.000.000 | 1.000.000 | 1.000.000 | 1.000.000 | |
| 79 | | | | | | OPERATIUNI FINANCIARE | | 1.953.000 | | 1.847.242 | 1.847.242 | 1.847.242 | 1.847.242 | 1.847.242 | |
| 81 | | | | | | TITLUL XVII RAMBURSARI DE CREDITE | | 1.650.000 | | 1.650.000 | 1.650.000 | 1.650.000 | 1.650.000 | 1.650.000 | |
| 81 | 02 | | | | | Rambursari de credite interne | | 1.953.000 | | 1.847.242 | 1.847.242 | 1.847.242 | 1.847.242 | 1.847.242 | |
| 81 | 02 | 05 | | | | Rambursari de credite aferente datoriei | | 1.650.000 | | 1.953.000 | 1.847.242 | 1.847.242 | 1.847.242 | 1.847.242 | |

| Capi- tol | Sub- capi- tol | Pa- ra- graf | Gru- pa / Titlu | Ar- ti- col | Alif- ne- at | Denumire indicator | Credite de angajament | | Credite bugetare | | Angajamente bugetare | Angajamente legale | Plati efectuate | Angajamente legale de platit | Cheltuieli efective |
|--------------|----------------------|--------------------|-----------------------|-------------------|--------------------|--|-----------------------|-----------------|------------------|-----------------|-------------------------|-----------------------|--------------------|------------------------------------|------------------------|
| | | | | | | | 1 initiale | 2 definitive | 3 initiale | 4 definitive | | | | | |
| A | | | | | | B | | | | | | | | | |
| | | | | | | publice interne locale | 1 | 2 | 3 | 4 | 5 | 6 | 7 | 8=6-7 | 9 |
| | | | | | | PLATI EFECTUATE IN ANII PRECEDENTI SI RECUPERATE IN ANUL CURENT | | | 1.650.000 | 1.953.000 | 1.847.242 | 1.847.242 | 1.847.242 | | |
| | | | | | | TITLUL XIX PLATI EFECTUATE IN ANII PRECEDENTI SI RECUPERATE IN ANUL CURENT | | | | | -154.755 | -154.755 | -154.755 | | |
| | | | | | | Plati efectuate in anii precedenti si recuperate in anul curent | | | | | -154.755 | -154.755 | -154.755 | | |
| | | | | | | Plati efectuate in anii precedenti si recuperate in anul curent (SF) | | | | | -154.755 | -154.755 | -154.755 | | |
| 5100 | 02 | | | | | Partea I-a SERVICII PUBLICE GENERALE | | | 22.727.000 | 32.964.000 | 28.850.974 | 28.719.640 | 28.545.132 | 174.508 | 42.871.792 |
| 5102 | | | | | | AUTORITATI PUBLICE SI ACTIUNI EXTERNE | | | 1.806.000 | 1.806.000 | 24.209.151 | 24.077.817 | 23.903.509 | 174.508 | 38.331.782 |
| | | | | | | CHELTUIELI CURENTE | | | 1.806.000 | 24.907.000 | 22.013.502 | 21.882.168 | 21.707.660 | 174.508 | 21.663.031 |
| | | | | | | TITLUL I CHELTUIELI DE PERSONAL | | | 15.657.000 | 16.868.000 | 16.868.000 | 16.736.666 | 16.736.666 | | 16.870.468 |
| | | | | | | Cheltuieli salariale in bani | | | 14.853.000 | 16.305.000 | 16.305.000 | 16.178.767 | 16.178.767 | | 16.334.185 |
| | | | | | | Salarii de baza | | | 14.024.000 | 15.202.000 | 15.202.000 | 15.179.157 | 15.179.157 | | 15.371.689 |
| | | | | | | Alte sporuri | | | 145.000 | 95.000 | 95.000 | 26.370 | 26.370 | | 30.845 |
| | | | | | | Indemnizatii platile unor persoane din afara unitatii | | | 677.000 | 980.000 | 980.000 | 952.241 | 952.241 | | 906.956 |
| | | | | | | Drepturi de delegare | | | 7.000 | 28.000 | 28.000 | 20.999 | 20.999 | | 24.693 |
| | | | | | | Cheltuieli salariale in natura | | | 259.000 | | | | | | |
| | | | | | | Vouchere de vacanta | | | 259.000 | | | | | | |
| | | | | | | Contributii | | | 545.000 | 563.000 | 563.000 | 557.899 | 557.899 | | 536.283 |
| | | | | | | Contributii de asigurari sociale de stat | | | 160.000 | 192.000 | 192.000 | 191.990 | 191.990 | | 219.598 |
| | | | | | | Contributii de asigurari de somaj | | | 5.000 | 5.000 | 5.000 | 4.718 | 4.718 | | 73 |

| Capi- tol | Sub- capi- tol | Pa- ra- gra- fi Titlu | Gr- u- pa / Titlu col | Ar- ti- col | Ali- ne- at | Denumire indicator | Credite de angajament | | Credite bugetare | | Angajamente bugetare | Angajamente legale | Plati efectuate | Angajamente legale de plati | Cheltuieli efective |
|--------------|----------------------|-----------------------------------|-----------------------------------|-------------------|-------------------|--|-----------------------|-----------------|------------------|-----------------|-------------------------|-----------------------|--------------------|-----------------------------------|------------------------|
| | | | | | | | 1 initiale | 2 definitive | 3 initiale | 4 definitive | | | | | |
| A | | | | | | B | 1 | 2 | 3 | 4 | 5 | 6 | 7 | 8=6-7 | 9 |
| | | | | | | documentare | | | | | | | | | |
| | 20 | 13 | | | | Pregatire profesionala | 12.000 | | 12.000 | 11.000 | 5.074 | 5.074 | 4.392 | 682 | 4.614 |
| | 20 | 30 | | | | Alte cheltuieli: | 12.000 | | 2.000 | 2.000 | 1.370 | 1.370 | 1.370 | | 1.370 |
| | 20 | 30 | 01 | | | Reclama si publicitate | 375.000 | | 1.329.000 | 1.206.923 | 1.206.923 | 1.206.923 | 1.202.476 | 4.447 | 1.098.279 |
| | 20 | 30 | 03 | | | Prime de asigurare non-viata | 50.000 | | 238.000 | 238.000 | 137.716 | 137.716 | 133.269 | 4.447 | 130.332 |
| | 20 | 30 | 07 | | | Fondul Presedintiei/Fondul conducato- rului institutiei publice | 45.000 | | 65.000 | 65.000 | 51.628 | 51.628 | 51.628 | | 43.033 |
| | 20 | 30 | 30 | | | Alte cheltuieli cu bunuri si servicii | 10.000 | | 10.000 | 10.000 | 5.154 | 5.154 | 5.154 | | 4.769 |
| | 55 | | | | | TITLUL VII ALTE TRANSFERURI | 270.000 | | 1.016.000 | 1.012.425 | 1.012.425 | 1.012.425 | 1.012.425 | | 920.125 |
| | 55 | 01 | | | | A. Transferuri interne | | | 912.000 | 846.033 | 846.033 | 846.033 | 846.033 | | 845.301 |
| | 55 | 01 | 42 | | | Transferuri din bugetul local catre asociatiile de dezvoltare intercommu- nitate | | | 842.000 | 780.000 | 780.000 | 780.000 | 780.000 | | 780.000 |
| | 55 | 02 | | | | B. Transferuri curente in strainatate (catre organizatii internationale) | | | 842.000 | 780.000 | 780.000 | 780.000 | 780.000 | | 780.000 |
| | 55 | 02 | 04 | | | Alte transferuri curente in strainatate | | | 70.000 | 70.000 | 66.033 | 66.033 | 66.033 | | 65.301 |
| | 58 | | | | | TITLUL X PROIECTE CU FINANTARE DIN FONDURI EXTERNE NERAMBURSABILE | | | 70.000 | 70.000 | 66.033 | 66.033 | 66.033 | | 65.301 |
| | 58 | 01 | | | | CADRULUI FINANCIAR 2014-2020 | | | 1.806.000 | 1.806.000 | 254.306 | 254.306 | 254.306 | | 210.481 |
| | 58 | 01 | | | | Programe din Fondul European de Dezvoltare Regionala (FEDR) | | | 1.415.000 | 1.415.000 | 193.944 | 193.944 | 193.944 | | 167.376 |
| | 58 | 01 | 01 | | | Finantarea nationala | | | 795.000 | 795.000 | 193.944 | 193.944 | 193.944 | | 167.376 |
| | 58 | 01 | 03 | | | Cheltuieli neeligibile | | | 620.000 | 620.000 | 60.362 | 60.362 | 60.362 | | 43.105 |
| | 58 | 02 | | | | Programe din Fondul Social European (FSE) | | | 391.000 | 391.000 | 60.362 | 60.362 | 60.362 | | 43.105 |
| | 58 | 02 | 01 | | | Finantarea nationala | | | 107.000 | 107.000 | 9.054 | 9.054 | 9.054 | | 7.258 |

| Capi- tol | Sub- capi- tol | Pa- ra- graf | Gru- pa / Titlu | Ar- ti- col | Alf- ne- at | Denumire indicator | Credite de angajament | | Credite bugetare | | Angajamente bugetare | Angajamente legale | Plati efectuate | Angajamente legale de platit | Cheltuieli efective | |
|--------------|----------------------|--------------------|-----------------------|-------------------|-------------------|--|-----------------------|-----------------|------------------|-----------------|-------------------------|-----------------------|--------------------|------------------------------------|------------------------|--|
| | | | | | | | 1 initiale | 2 definitive | 3 initiale | 4 definitive | | | | | | |
| A | | | | | | B | | | | | | | | | | |
| | | | | | | | 1 | 2 | 3 | 4 | 5 | 6 | 7 | 8=6-7 | 9 | |
| | 58 | 02 | 02 | | | Finantarea externa nerambursabila | | 284.000 | | 284.000 | 51.308 | 51.308 | 51.308 | | 35.847 | |
| | 59 | | | | | TITLUL XI ALTE CHELTUIELI | | | 36.000 | 61.000 | 56.012 | 56.012 | 56.012 | | 56.012 | |
| | 59 | 40 | | | | Sume aferente persoanelor cu handicap neincadrate | | | 36.000 | 61.000 | 56.012 | 56.012 | 56.012 | | 56.012 | |
| | 70 | | | | | CHELTUIELI DE CAPITAL | | | | 2.814.000 | 2.208.553 | 2.208.553 | 2.208.553 | | 16.668.751 | |
| | 71 | | | | | TITLUL XIII ACTIVE NEFINANCIARE | | | | 1.814.000 | 1.208.553 | 1.208.553 | 1.208.553 | | 16.668.751 | |
| | 71 | 01 | | | | Active fixe | | | | 1.814.000 | 1.208.553 | 1.208.553 | 1.208.553 | | 16.668.751 | |
| | 71 | 01 | 01 | | | Constructii | | | | 488.000 | 208.413 | 208.413 | 208.413 | | 14.926.993 | |
| | 71 | 01 | 02 | | | Masini, echipamente si mijloace de transport | | | | 188.000 | 180.315 | 180.315 | 180.315 | | 1.011.292 | |
| | 71 | 01 | 03 | | | Mobilier, aparatura birourii si alte active corporale | | | | 108.000 | 105.638 | 105.638 | 105.638 | | 68.496 | |
| | 71 | 01 | 30 | | | Alte active fixe (inclusiv reparatii capitale) | | | | 1.030.000 | 714.187 | 714.187 | 714.187 | | 661.970 | |
| | 72 | | | | | TITLUL XIV ACTIVE FINANCIARE | | | | 1.000.000 | 1.000.000 | 1.000.000 | 1.000.000 | | | |
| | 72 | 01 | | | | Active financiare | | | | 1.000.000 | 1.000.000 | 1.000.000 | 1.000.000 | | | |
| | 72 | 01 | 01 | | | Participare la capitalul social al societatilor comerciale | | | | 1.000.000 | 1.000.000 | 1.000.000 | 1.000.000 | | | |
| | 84 | | | | | PLATI EFECTUATE IN ANII PRECEDENTI SI RECUPERATE IN ANUL CURENT | | | | | -12.904 | -12.904 | -12.904 | | | |
| | 85 | | | | | TITLUL XIX PLATI EFECTUATE IN ANII PRECEDENTI SI RECUPERATE IN ANUL CURENT | | | | | -12.904 | -12.904 | -12.904 | | | |
| | 85 | 01 | | | | Plati efectuate in anii precedenti si recuperate in anul curent | | | | | -12.904 | -12.904 | -12.904 | | | |
| | 85 | 01 | 01 | | | Plati efectuate in anii precedenti si | | | | | -12.904 | -12.904 | -12.904 | | | |

| Capi- tol | Sub- capi- tol | Pa- ra- graf | Gru- pa / Titlu | Ar- ti- col | Alf- ne- at | Denumire indicator | Credite de angajament | | Credite bugetare | | Angajamente bugetare | Angajamente legale | Plati efectuate | Angajamente legale de platit | Cheltuieli efective | |
|--------------|----------------------|--------------------|-----------------------|-------------------|-------------------|--------------------|---|-----------------|------------------|-----------------|-------------------------|-----------------------|--------------------|------------------------------------|------------------------|-----------|
| | | | | | | | 1 initiale | 2 definitive | 3 initiale | 4 definitive | | | | | | |
| | | | | | | | | 1 | 2 | 3 | 4 | 5 | 6 | 7 | 8-6-7 | 9 |
| | | | | | | | recuperate in anul curent (SF) | | | | | | | | | |
| 5402 | | | | | | | ALTE SERVICII PUBLICE GENERALE | | | | | | | | | |
| | 01 | | | | | | CHELTUIELI CURENTE | | | 2.402.000 | 3.143.000 | -12.904 | -12.904 | -12.904 | | 2.790.872 |
| | 20 | | | | | | TITLUL II BUNURI SI SERVICII | | | 2.402.000 | 3.143.000 | 2.793.476 | 2.793.476 | 2.793.476 | | 2.790.872 |
| | 20 | 01 | | | | | Bunuri si servicii | | | 50.000 | 64.000 | 33.995 | 33.995 | 33.995 | | 33.285 |
| | 20 | 01 | 01 | | | | Furnituri de birou | | | 4.000 | 4.000 | 187 | 187 | 187 | | 187 |
| | 20 | 01 | 05 | | | | Carburanti si lubrifianti | | | 4.000 | 6.000 | 4.704 | 4.704 | 4.704 | | 3.905 |
| | 20 | 01 | 08 | | | | Posta, telecomunicatii, radio, tv, internet | | | | 1.000 | 540 | 540 | 540 | | 629 |
| | 20 | 01 | 09 | | | | Materiale si prestari de servicii cu caracter functional | | | 4.000 | 8.000 | 3.021 | 3.021 | 3.021 | | 3.021 |
| | 20 | 01 | 30 | | | | Alte bunuri si servicii pentru intretinere si functionare | | | 2.000 | 2.000 | 25.543 | 25.543 | 25.543 | | 25.543 |
| | 20 | 30 | | | | | Alte cheltuieli | | | 36.000 | 43.000 | 25.543 | 25.543 | 25.543 | | 25.543 |
| | 20 | 30 | 30 | | | | Alte cheltuieli cu bunuri si servicii | | | 36.000 | 43.000 | 25.543 | 25.543 | 25.543 | | 25.543 |
| | 50 | | | | | | TITLUL V FONDURI DE REZERVA | | | | 276.000 | | | | | |
| | 50 | 04 | | | | | Fond de rezerva bugetara la dispozitia autoritatilor locale | | | | 276.000 | | | | | |
| | 51 | | | | | | TITLUL VI TRANSFERURI INTRE UNITATI ALE ADMINISTRATIEI PUBLICE | | | | | | | | | |
| | 51 | 01 | | | | | Transferuri curente | | | 1.892.000 | 2.343.000 | 2.312.090 | 2.312.090 | 2.312.090 | | 2.312.090 |
| | 51 | 01 | 01 | | | | Transferuri catre institutiile publice | | | 1.892.000 | 2.333.000 | 2.312.090 | 2.312.090 | 2.312.090 | | 2.312.090 |
| | 51 | 02 | | | | | Transferuri de capital | | | 1.892.000 | 2.333.000 | 2.312.090 | 2.312.090 | 2.312.090 | | 2.312.090 |
| | 51 | 02 | 29 | | | | Alte transferuri de capital catre instituti publice | | | | 10.000 | | | | | |
| | 55 | | | | | | TITLUL VII ALTE TRANSFERURI | | | 460.000 | 460.000 | 447.391 | 447.391 | 447.391 | | 445.497 |

| Capi- tol | Sub- capi- tol | Pa- ra- graf | Titu- lu | Ar- ti- col | Ali- ne- at | Denumire indicator | Credite de angajament | | Credite bugetare | | Angajamente bugetare | Angajamente legale | Plati efectuate | Angajamente legale de plati | Cheltuieli efective |
|--------------|----------------------|--------------------|-------------|-------------------|-------------------|---|-----------------------|-----------------|------------------|-----------------|-------------------------|-----------------------|--------------------|-----------------------------------|------------------------|
| | | | | | | | 1 initiale | 2 definitive | 3 initiale | 4 definitive | | | | | |
| A | | | | | | | B | | | | | | | | |
| 6000 | | | | | | SIGURANTA NATIONALA | 1 | 2 | 3 | 4 | 5 | 6 | 7 | 8-6-7 | 9 |
| 6002 | | | | | | APARARE | | | 384.000 | 487.000 | 405.458 | 405.458 | 403.378 | 2.080 | 357.558 |
| | 01 | | | | | CHELTUIELI CURENTE | | | 374.000 | 477.000 | 397.049 | 397.049 | 394.969 | 2.080 | 353.763 |
| | 20 | | | | | TITLUL II BUNURI SI SERVICII | | | 374.000 | 455.000 | 375.058 | 375.058 | 372.978 | 2.080 | 344.812 |
| | 20 | 01 | | | | Bunuri si servicii | | | 363.000 | 442.000 | 369.345 | 369.345 | 368.122 | 1.223 | 344.812 |
| | 20 | 01 | 01 | | | Furnituri de birou | | | 10.000 | 10.000 | 6.899 | 6.899 | 6.899 | | 3.431 |
| | 20 | 01 | 02 | | | Materiale pentru curatenie | | | 8.000 | 10.000 | 10.000 | 10.000 | 9.609 | 391 | 7.080 |
| | 20 | 01 | 03 | | | Incalziti, iluminati si forta motrica | | | 50.000 | 50.000 | 37.158 | 37.158 | 37.158 | | 37.158 |
| | 20 | 01 | 04 | | | Apa, canal si salubritate | | | 8.000 | 9.000 | 7.884 | 7.884 | 7.499 | 385 | 7.092 |
| | 20 | 01 | 05 | | | Carburanti si lubrifianti | | | 10.000 | 15.000 | 9.700 | 9.700 | 9.700 | | 10.650 |
| | 20 | 01 | 06 | | | Piese de schimb | | | 9.000 | 7.000 | 6.527 | 6.527 | 6.527 | | 5.964 |
| | 20 | 01 | 08 | | | Posta, telecomunicatii, radio, tv, internet | | | 8.000 | 10.000 | 10.000 | 10.000 | 9.854 | 146 | 10.414 |
| | 20 | 01 | 09 | | | Materiale si prestari de servicii cu caracter functional | | | 260.000 | 331.000 | 281.177 | 281.177 | 280.876 | 301 | 254.099 |
| | 20 | 05 | | | | Bunuri de natura obiectelor de inventar | | | 7.000 | 7.000 | 3.325 | 3.325 | 2.468 | 857 | 6.536 |
| | 20 | 05 | 30 | | | Alte obiecte de inventar | | | 7.000 | 7.000 | 3.325 | 3.325 | 2.468 | 857 | 6.536 |
| | 20 | 30 | | | | Alte cheltuieli | | | 4.000 | 6.000 | 2.388 | 2.388 | 2.388 | | 2.388 |
| | 20 | 30 | 03 | | | Prime de asigurare non-viata | | | 4.000 | 6.000 | 2.388 | 2.388 | 2.388 | | 2.388 |
| | 70 | | | | | CHELTUIELI DE CAPITAL | | | | 22.000 | 21.991 | 21.991 | 21.991 | | 21.991 |
| | 71 | | | | | TITLUL XIII ACTIVE NEFINANCIARE | | | | 22.000 | 21.991 | 21.991 | 21.991 | | 21.991 |
| | 71 | 01 | | | | Active fixe | | | | 22.000 | 21.991 | 21.991 | 21.991 | | 21.991 |
| | 71 | 01 | 02 | | | Masini, echipamente si mijloace de transport | | | | | | | | | 2.486 |
| | 71 | 01 | 03 | | | Mobilier, aparatura birouca si alte active corporale | | | | 22.000 | 21.991 | 21.991 | 21.991 | | 6.465 |

| Capi- tol | Sub- capi- tol | Pa- ra- gra- ful | Gru- pa / Titlu | Ar- ti- col | Alf- ne- at | Denumire indicator | Credite de angajament | | Credite bugetare | | Angajamente bugetare | Angajamente legale | Plati efectuate | Angajamente legale de plati | Cheltuieli efective |
|--------------|----------------------|---------------------------|-----------------------|-------------------|-------------------|--|-----------------------|-----------------|------------------|-----------------|-------------------------|-----------------------|--------------------|-----------------------------------|------------------------|
| | | | | | | | 1 initiale | 2 definitive | 3 initiale | 4 definitive | | | | | |
| A | | | | | | | B | | | | | | | | |
| 6102 | | | | | | ORDINE PUBLICA SI SIGURANTA NATIONALA | 1 | 2 | 3 | 4 | 5 | 6 | 7 | 8-6-7 | 9 |
| | 01 | | | | | CHELTUIELI CURENTE | | | 10.000 | 10.000 | 8.409 | 8.409 | 8.409 | | 3.795 |
| | 20 | | | | | TITLUL II BUNURI SI SERVICII | | | 10.000 | 10.000 | 8.409 | 8.409 | 8.409 | | 3.795 |
| | 20 | 01 | | | | Bunuri si servicii | | | 10.000 | 10.000 | 8.409 | 8.409 | 8.409 | | 3.795 |
| | 20 | 01 | 01 | | | Furnituri de birou | | | 2.000 | 2.000 | 1.156 | 1.156 | 1.156 | | 963 |
| | 20 | 01 | 02 | | | Materiale pentru curatenie | | | 8.000 | 8.000 | | | | | |
| | 20 | 01 | 09 | | | Materiale si prestari de servicii cu caracter functional | | | | 8.000 | 7.253 | 7.253 | 7.253 | | 2.832 |
| 6500 | 02 | | | | | Partea III-a CHELTUIELI SOCIAL-CULTURALE | | 33.000 | 159.142.000 | 186.127.000 | 174.067.002 | 172.913.610 | 171.986.378 | 977.232 | 172.836.662 |
| 6502 | | | | | | INVATAMANT | | | 6.619.000 | 10.067.000 | 6.871.348 | 6.871.348 | 6.205.879 | 665.469 | 6.208.273 |
| | 01 | | | | | CHELTUIELI CURENTE | | | 6.619.000 | 10.045.000 | 6.880.425 | 6.880.425 | 6.214.956 | 665.469 | 6.205.168 |
| | 10 | | | | | TITLUL I CHELTUIELI DE PERSONAL | | | | 15.000 | 8.862 | 8.862 | 8.862 | | 8.862 |
| | 10 | 01 | | | | Cheltuieli salariale in bani | | | | 15.000 | 8.862 | 8.862 | 8.862 | | 8.862 |
| | 10 | 01 | 15 | | | Alocatii pentru transportul la si de la locul de munca | | | | 15.000 | 8.862 | 8.862 | 8.862 | | 8.862 |
| | 20 | | | | | TITLUL II BUNURI SI SERVICII | | | 243.000 | 472.000 | 254.730 | 254.730 | 254.730 | | 88.995 |
| | 20 | 01 | | | | Bunuri si servicii | | | 144.000 | 230.000 | 77.904 | 77.904 | 77.904 | | 72.391 |
| | 20 | 01 | 01 | | | Furnituri de birou | | | 6.000 | 7.000 | 5.017 | 5.017 | 5.017 | | 5.017 |
| | 20 | 01 | 02 | | | Materiale pentru curatenie | | | 4.000 | 7.000 | 2.821 | 2.821 | 2.821 | | 1.740 |
| | 20 | 01 | 03 | | | Incalzire, iluminat si forta motrica | | | 40.000 | 71.000 | 24.571 | 24.571 | 24.571 | | 24.571 |
| | 20 | 01 | 04 | | | Apa, canal si salubritate | | | 11.000 | 18.000 | 1.600 | 1.600 | 1.600 | | 2.103 |
| | 20 | 01 | 07 | | | Transport | | | | 5.000 | 4.658 | 4.658 | 4.658 | | 4.658 |
| | 20 | 01 | 08 | | | Posta, telecomunicatii, radio, tv, internet | | | 4.000 | 6.000 | 2.817 | 2.817 | 2.817 | | 2.817 |
| | 20 | 01 | 09 | | | Materiale si prestari de servicii cu caracter functional | | | 72.000 | 95.000 | 30.149 | 30.149 | 30.149 | | 30.148 |

| Capi- tol | Sub- capi- tol | Pa- ra- gra- fi | Gru- pa / Titlu | Ar- ti- col | Ali- ne- at | Denumire indicator | Credite de angajament | | Credite bugetare | | Angajamente bugetare | Angajamente legale | Plati efectuate | Angajamente legale de plati | Cheltuieli efective |
|--------------|----------------------|--------------------------|-----------------------|-------------------|-------------------|--|-----------------------|-----------------|------------------|-----------------|-------------------------|-----------------------|--------------------|-----------------------------------|------------------------|
| | | | | | | | 1 initiale | 2 definitive | 3 initiale | 4 definitive | | | | | |
| A | | | | | | B | | | | | | | | | |
| | 20 | 01 | 30 | | | Alte bunuri si servicii pentru | 1 | 2 | 3 | 4 | 5 | 6 | 7 | 8=6-7 | 9 |
| | | | | | | inretinere si functionare | | | 7.000 | 21.000 | 6.271 | 6.271 | 6.271 | | 1.337 |
| | 20 | 02 | | | | Reparatii curente | | | 61.000 | 139.000 | 117.873 | 117.873 | 117.873 | | 10.553 |
| | 20 | 05 | | | | Bunuri de natura obiectelor de inventar | | | 20.000 | 81.000 | 52.902 | 52.902 | 52.902 | | |
| | 20 | 05 | 30 | | | Alte obiecte de inventar | | | 20.000 | 81.000 | 52.902 | 52.902 | 52.902 | | |
| | 20 | 06 | | | | Deplasari, detasari, transferari | | | 4.000 | 4.000 | 1.885 | 1.885 | 1.885 | | 1.885 |
| | 20 | 06 | 01 | | | Deplasari interne, detasari, transferari | | | 4.000 | 4.000 | 1.885 | 1.885 | 1.885 | | 1.885 |
| | 20 | 11 | | | | Carti, publicatii si materiale documentare | | | 4.000 | 4.000 | 1.885 | 1.885 | 1.885 | | 1.885 |
| | 20 | 14 | | | | Protectia muncii | | | 5.000 | 5.000 | 3.745 | 3.745 | 3.745 | | 3.745 |
| | 20 | 30 | | | | Alte cheltuieli | | | 9.000 | 9.000 | 421 | 421 | 421 | | 421 |
| | 20 | 30 | 30 | | | Alte cheltuieli cu bunuri si servicii | | | 9.000 | 9.000 | 421 | 421 | 421 | | 421 |
| | 51 | | | | | TITLUL VI TRANSFERURI INTRE UNITATI ALE ADMINISTRATIEI PUBLICE | | | 1.321.000 | 89.000 | 89.000 | 89.000 | 89.000 | | 89.000 |
| | 51 | 01 | | | | Transferuri curente | | | 1.321.000 | 89.000 | 89.000 | 89.000 | 89.000 | | 89.000 |
| | 51 | 01 | 64 | | | Transferuri de la bugetul judetului catre bugetele locale pentru plata drepturilor de care beneficiaza copiii cu cerinte educationale speciale integrati in invalntantul de masa | | | 89.000 | 89.000 | 89.000 | 89.000 | 89.000 | | 89.000 |
| | 55 | | | | | TITLUL VII ALTE TRANSFERURI | | | 200.000 | 220.000 | 124.468 | 124.468 | 124.468 | | 124.468 |
| | 55 | 01 | | | | A. Transferuri interne | | | 200.000 | 220.000 | 124.468 | 124.468 | 124.468 | | 124.468 |
| | 55 | 01 | 18 | | | Alte transferuri curente interne | | | 200.000 | 220.000 | 124.468 | 124.468 | 124.468 | | 124.468 |
| | 57 | | | | | TITLUL VIII ASISTENTA SOCIALA | | | 4.855.000 | 9.222.000 | 6.382.465 | 6.382.465 | 5.716.996 | | 5.872.943 |
| | 57 | 02 | | | | Ajutoare sociale | | | 4.855.000 | 9.222.000 | 6.382.465 | 6.382.465 | 5.716.996 | | 5.872.943 |
| | 57 | 02 | 01 | | | Ajutoare sociale in numerar | | | 4.855.000 | 9.222.000 | 6.382.465 | 6.382.465 | 5.716.996 | 665.469 | 5.872.943 |
| | | | | | | | | | 1.232.000 | 1.232.000 | 113.634 | 113.634 | 113.634 | | 113.634 |

| Capi- tol | Sub- capi- tol | Pa- ra- graf | Titlu | Ar- ti- col | Alf- ne- at | Denumire indicator | Credite de angajament | | Credite bugetare | | Angajamente bugetare | Angajamente legale | Plati efectuate | Angajamente legale de plati | Cheltuieli efective |
|--------------|----------------------|--------------------|-------|-------------------|-------------------|--|-----------------------|------------|------------------|------------|-------------------------|-----------------------|--------------------|-----------------------------------|------------------------|
| | | | | | | | initiate | definitive | initiate | definitive | | | | | |
| A | | | | | | B | | | | | | | | | |
| 51 | | | | | | TITLUL VI TRANSFERURI INTRE UNITATI ALE | 1 | 2 | 3 | 4 | 5 | 6 | 7 | 8=6-7 | 9 |
| | | | | | | ADMINISTRATIEI PUBLICE | | | 1.250.000 | 6.822.000 | 6.168.931 | 6.168.931 | 6.168.931 | | 6.195.931 |
| | 51 | 01 | | | | Transferuri curente | | | 1.250.000 | 2.005.000 | 1.834.935 | 1.834.935 | 1.834.935 | | 1.834.935 |
| | 51 | 01 | 46 | | | Transferuri din bugetele locale pentru finantarea cheltuielilor curente din domeniul sanatatii | | | 1.250.000 | 2.005.000 | 1.834.935 | 1.834.935 | 1.834.935 | | 1.834.935 |
| | 51 | 02 | | | | Transferuri de capital | | | | 4.817.000 | 4.333.996 | 4.333.996 | 4.333.996 | | 4.360.996 |
| | 51 | 02 | 12 | | | Transferuri pentru finantarea investi- tiilor la spitale | | | | 4.817.000 | 4.333.996 | 4.333.996 | 4.333.996 | | 4.360.996 |
| 58 | | | | | | TITLUL X PROIECTE CU FINANTARE DIN FONDURI EXTERNE NERAMBURSABILE | | | | | | | | | |
| | | | | | | CADRULUI FINANCIAR 2014-2020 | | 33.000 | | 33.000 | | | | | |
| | 58 | 01 | | | | Programe din Fondul European de Dezvoltare Regionala (FEDR) | | 33.000 | | 33.000 | | | | | |
| | 58 | 01 | 01 | | | Finantarea nationala | | 33.000 | | 33.000 | | | | | |
| | 70 | | | | | CHELTUIELI DE CAPITAL | | | | 1.066.000 | 368.546 | 368.546 | 368.546 | | 477.513 |
| | 71 | | | | | TITLUL XIII ACTIVE NEFINANCIARE | | | | 1.066.000 | 368.546 | 368.546 | 368.546 | | 477.513 |
| | 71 | 01 | | | | Active fixe | | | | 1.066.000 | 368.546 | 368.546 | 368.546 | | 477.513 |
| | 71 | 01 | 01 | | | Constructii | | | | 800.000 | 242.971 | 242.971 | 242.971 | | 167.222 |
| | 71 | 01 | 02 | | | Masini, echipamente si mijloace de transport | | | | 14.000 | | | | | 7.116 |
| | 71 | 01 | 03 | | | Mobilier, aparatura birouca si alte active corporale | | | | | | | | | |
| | 71 | 01 | 30 | | | Alte active fixe | | | | 252.000 | 125.575 | 125.575 | 125.575 | | 303.175 |
| 6702 | | | | | | CULTURA, RECREERE SI RELIGIE (inclusiv reparatii capitale) | | | 12.515.000 | 24.256.000 | 20.402.615 | 20.325.628 | 20.186.990 | 138.638 | 19.475.748 |

| Capi- tol | Sub- capi- tol | Pa- ra- graf | Gra- pa / Titlu | Ar- ti- col | Ali- ne- at | Denumire indicator | Credite de angajament | | Credite bugetare | | Angajamente bugetare | Angajamente legale | Parti efectuate | Angajamente legale de platit | Cheltuieli efective | |
|--------------|----------------------|--------------------|-----------------------|-------------------|-------------------|---|-----------------------|-----------------|------------------|-----------------|-------------------------|-----------------------|--------------------|------------------------------------|------------------------|---|
| | | | | | | | 1 initiale | 2 definitive | 3 initiale | 4 definitive | | | | | | |
| A | | | | | | | B | 1 | 2 | 3 | 4 | 5 | 6 | 7 | 8-6-7 | 9 |
| | | | | | | internet | 6.000 | | 6.000 | | 3.131 | 3.131 | 3.131 | | 2.716 | |
| 20 | 01 | 09 | | | | Materiale si prestari de servicii cu caracter functional | | | | | | | | | 4.021 | |
| 20 | 01 | 30 | | | | Alte bunuri si servicii pentru intretinere si functionare | 75.000 | | 44.000 | | 22.958 | 22.958 | 22.958 | | 26.426 | |
| 20 | 02 | | | | | Reparatii curente | 35.000 | | 380.000 | | 246.374 | 246.374 | 137.736 | 108.638 | 246.374 | |
| 20 | 05 | | | | | Bunuri de natura obiectelor de inventar | 12.000 | | 18.000 | | 16.979 | 16.979 | 16.979 | | | |
| 20 | 05 | 30 | | | | Alte obiecte de inventar | 12.000 | | 18.000 | | 16.979 | 16.979 | 16.979 | | | |
| 20 | 06 | | | | | Deplasari, deplasari, transferari | 8.000 | | 8.000 | | 325 | 325 | 325 | | 325 | |
| 20 | 06 | 01 | | | | Deplasari interne, deplasari, transferari | 8.000 | | 8.000 | | 325 | 325 | 325 | | 325 | |
| 20 | 11 | | | | | Carti, publicatii si materiale documentare | 100.000 | | 145.000 | | 141.411 | 141.411 | 141.411 | | 25.893 | |
| 20 | 13 | | | | | Pregatire profesionala | 8.000 | | 8.000 | | 650 | 650 | 650 | | 650 | |
| 20 | 14 | | | | | Protectia muncii | 10.000 | | 10.000 | | 3.508 | 3.508 | 3.508 | | 3.508 | |
| 20 | 30 | | | | | Alte cheltuieli | 5.000 | | 82.000 | | 79.583 | 79.583 | 79.583 | | 48.880 | |
| 20 | 30 | 30 | | | | Alte cheltuieli cu bunuri si servicii | 5.000 | | 82.000 | | 79.583 | 79.583 | 79.583 | | 48.880 | |
| 51 | | | | | | TITLUL VI TRANSFERURI INTRE UNITATILE ADMINISTRATIEI PUBLICE | 5.166.000 | | 8.538.000 | | 6.283.583 | 6.283.583 | 6.283.583 | | 6.283.583 | |
| 51 | 01 | | | | | Transferuri curente | 5.166.000 | | 6.522.000 | | 4.814.966 | 4.814.966 | 4.814.966 | | 4.814.966 | |
| 51 | 01 | 01 | | | | Transferuri catre institutiile publice | 5.166.000 | | 6.522.000 | | 4.814.966 | 4.814.966 | 4.814.966 | | 4.814.966 | |
| 51 | 02 | | | | | Transferuri de capital | | | 2.016.000 | | 1.468.617 | 1.468.617 | 1.468.617 | | 1.468.617 | |
| 51 | 02 | 29 | | | | Alte transferuri de capital catre instituti publice | | | 2.016.000 | | 1.468.617 | 1.468.617 | 1.468.617 | | 1.468.617 | |
| 55 | | | | | | TITLUL VII ALTE TRANSFERURI | 3.200.000 | | 6.550.000 | | 6.546.019 | 6.546.019 | 6.546.019 | | 6.545.981 | |
| 55 | 01 | | | | | A. Transferuri interne | 3.200.000 | | 6.550.000 | | 6.546.019 | 6.546.019 | 6.546.019 | | 6.545.981 | |
| 55 | 01 | 18 | | | | Alte transferuri curente interne | 3.200.000 | | 6.550.000 | | 6.546.019 | 6.546.019 | 6.546.019 | | 6.545.981 | |

| Capi- tol | Sub- capi- tol | Pa- ra- gra- f | Titlu | Ar- ti- col | Alf- ne- at | Denumire indicator | Credite de angajament | | Credite bugetare | | Angajamente bugetare | Angajamente legale | Plati efectuate | Angajamente legale de plati | Chedutei efective |
|--------------|----------------------|-------------------------|-------|-------------------|-------------------|--|-----------------------|-----------------|------------------|-----------------|-------------------------|-----------------------|--------------------|-----------------------------------|----------------------|
| | | | | | | | 1 initiale | 2 definitive | 3 initiale | 4 definitive | | | | | |
| A | | | | | | | B | | | | | | | | |
| 59 | | | | | | TITLUL XI ALTE CHELTUIELI | | | | | | | | | |
| 59 | 11 | | | | | Asociatii si fundatii | | | 2.200.000 | 3.580.000 | 3.391.873 | 3.391.873 | 3.391.873 | | 3.391.873 |
| 59 | 12 | | | | | Sustinerea cultelor | | | 200.000 | 150.000 | 80.000 | 80.000 | 80.000 | | 80.000 |
| 59 | 15 | | | | | Contributii la salarizarea personalului neciercal | | | | 250.000 | 250.000 | 250.000 | 250.000 | | 250.000 |
| 70 | | | | | | CHELTUIELI DE CAPITAL | | | 2.000.000 | 3.180.000 | 3.061.873 | 3.061.873 | 3.061.873 | | 3.061.873 |
| 71 | | | | | | TITLUL XIII ACTIVE NEFINANCIARE | | | | 2.785.000 | 1.730.625 | 1.730.625 | 1.730.625 | | 1.730.625 |
| 71 | 01 | | | | | Active fixe | | | | 2.785.000 | 1.730.625 | 1.730.625 | 1.730.625 | | 1.730.625 |
| 71 | 01 | 01 | | | | Constructii | | | | 2.643.000 | 1.606.382 | 1.606.382 | 1.606.382 | | 1.606.382 |
| 71 | 01 | 02 | | | | Masini, echipamente si mijloace de transport | | | | 35.000 | 28.225 | 28.225 | 28.225 | | 28.225 |
| 71 | 01 | 30 | | | | Alte active fixe (inclusiv reparatii capitale) | | | | 107.000 | 96.018 | 96.018 | 96.018 | | 96.018 |
| 79 | | | | | | OPERATIUNI FINANCIARE | | | 600.000 | 817.000 | 772.018 | 772.018 | 772.018 | | 772.018 |
| 81 | | | | | | TITLUL XVII RAMBURSARI DE CREDITE | | | 600.000 | 817.000 | 772.018 | 772.018 | 772.018 | | 772.018 |
| 81 | 02 | | | | | Rambursari de credite interne | | | 600.000 | 817.000 | 772.018 | 772.018 | 772.018 | | 772.018 |
| 81 | 02 | 05 | | | | Rambursari de credite aferente datoriei publice interne locale | | | 600.000 | 817.000 | 772.018 | 772.018 | 772.018 | | 772.018 |
| 84 | | | | | | PLATI EFECTUATE IN ANUL PRECEDENTI SI RECUPERATE IN ANUL CURENT | | | | | -94.054 | -94.054 | -94.054 | | -94.054 |
| 85 | | | | | | Titlul XIX PLATI EFECTUATE IN ANII PRECEDENTI SI RECUPERATE IN ANUL CURENT | | | | | -94.054 | -94.054 | -94.054 | | -94.054 |
| 85 | 01 | | | | | Plati efectuate in anii precedenti si recuperate in anul curent | | | | | -94.054 | -94.054 | -94.054 | | -94.054 |
| 85 | 01 | 01 | | | | Plati efectuate in anii precedenti si | | | | | -94.054 | -94.054 | -94.054 | | -94.054 |

| Capi- tol | Sub- capi- tol | Pa- ra- graf | Gru- pa / Titlu | Ar- ti- col | Alte ne- at | Denumire indicator | Credite de angajament | | Credite bugetare | | Angajamente bugetare | Angajamente legale | Plati efectuate | Angajamente legale de plati | Cheltuieli efective |
|--------------|----------------------|--------------------|-----------------------|-------------------|-------------------|---|-----------------------|-----------------|------------------|-----------------|-------------------------|-----------------------|--------------------|-----------------------------------|------------------------|
| | | | | | | | 1 initiale | 2 definitive | 3 initiale | 4 definitive | | | | | |
| A | | | | | | B | | | | | | | | | |
| | | | | | | recuperate in anul curent (SF) | 1 | 2 | 3 | 4 | 5 | 6 | 7 | 8-6-7 | 9 |
| 6802 | | | | | | ASIGURARI SI ASISTENTA SOCIALA | | | | | | | | | |
| | 01 | | | | | CHELTUIELI CURENTE | 138.758.000 | 138.758.000 | 138.758.000 | 143.883.000 | 140.255.562 | 139.179.157 | 139.056.032 | 123.125 | 140.151.519 |
| | 10 | | | | | TITLUL I CHELTUIELI DE PERSONAL | 138.758.000 | 138.758.000 | 143.804.000 | 140.208.673 | 139.132.268 | 139.009.143 | 139.009.143 | 123.125 | 139.680.109 |
| | 10 | 01 | | | | Cheltuieli salariale in bani | 44.003.000 | 44.003.000 | 43.494.000 | 43.398.000 | 43.398.000 | 42.323.631 | 42.323.631 | | 42.630.777 |
| | 10 | 01 | 01 | | | Salarii de baza | 41.667.000 | 41.667.000 | 42.545.000 | 42.449.000 | 42.449.000 | 41.393.524 | 41.393.524 | | 41.692.788 |
| | 10 | 01 | 01 | | | Salarii de baza | 32.253.000 | 32.253.000 | 33.856.000 | 33.856.000 | 33.856.000 | 33.369.306 | 33.369.306 | | 33.610.170 |
| | 10 | 01 | 05 | | | Sporuri pentru conditii de munca | 4.856.000 | 4.856.000 | 4.438.000 | 4.438.000 | 4.438.000 | 4.133.556 | 4.133.556 | | 4.043.881 |
| | 10 | 01 | 06 | | | Alte sporuri | 3.746.000 | 3.746.000 | 4.011.000 | 4.011.000 | 4.011.000 | 3.785.220 | 3.785.220 | | 3.940.672 |
| | 10 | 01 | 12 | | | Indemnizatii plătite unor persoane din afara unitatii | 397.000 | 397.000 | 212.000 | 212.000 | 126.000 | 100.699 | 100.699 | | 93.594 |
| | 10 | 01 | 13 | | | Drepturi de delegare | 45.000 | 45.000 | 28.000 | 28.000 | 18.000 | 4.743 | 4.743 | | 4.471 |
| | 10 | 01 | 30 | | | Alte drepturi salariale in bani | 370.000 | 370.000 | | | | | | | |
| | 10 | 02 | | | | Cheltuieli salariale in natura | 1.407.000 | 1.407.000 | | | | | | | |
| | 10 | 02 | 02 | | | Norme de hrana | 206.000 | 206.000 | | | | | | | |
| | 10 | 02 | 06 | | | Vouchere de vacanta | 1.201.000 | 1.201.000 | | | | | | | |
| | 10 | 03 | | | | Contributii | 929.000 | 929.000 | 949.000 | 949.000 | 949.000 | 930.107 | 930.107 | | 937.989 |
| | 10 | 03 | 01 | | | Contributii de asigurari sociale de stat | 118.000 | 118.000 | 118.000 | 118.000 | 118.000 | 118.000 | 118.000 | | 861.352 |
| | 10 | 03 | 02 | | | Contributii de asigurari de somaj | 14.000 | 14.000 | 14.000 | 14.000 | 14.000 | 13.069 | 13.069 | | |
| | 10 | 03 | 03 | | | Contributii de asigurari sociale de sanatate | 33.000 | 33.000 | 33.000 | 33.000 | 33.000 | 33.000 | 33.000 | | |
| | 10 | 03 | 04 | | | Contributii de asigurari pentru accidente de munca si boli profesionale | 13.000 | 13.000 | 13.000 | 13.000 | 13.000 | 4.240 | 4.240 | | |
| | 10 | 03 | 06 | | | Contributii pentru concedii si indemnizatii | 5.000 | 5.000 | 5.000 | 5.000 | 5.000 | 5.000 | 5.000 | | |
| | 10 | 03 | 07 | | | Contributia asiguratorie pentru munca | 746.000 | 746.000 | 746.000 | 746.000 | 746.000 | 756.798 | 756.798 | | 76.637 |

| Capi- tol | Sub- capi- tol | Pa- ra- graf | Cru- pa / Titlu | Ar- ti- col | Ali- ne- at | Denumire indicator | Credite de angajament | | Credite bugetare | | Angajamente bugetare | Angajamente legale | Plati efectuate | Angajamente legale de plati | Cheltuieli efective |
|------------------------------|----------------------|--------------------|-----------------------|-------------------|-------------------|---|-----------------------|------------|------------------|------------|-------------------------|-----------------------|--------------------|-----------------------------------|------------------------|
| | | | | | | | initiale | definitive | initiale | definitive | | | | | |
| A | | | | | | | B | | | | | | | | |
| TITLUL II BUNURI SI SERVICII | | | | | | | 1 | 2 | 3 | 4 | 5 | 6 | 7 | 8=6-7 | 9 |
| 20 | | | | | | Bunuri si servicii | | | 7.545.000 | 12.568.000 | 9.904.412 | 9.902.376 | 9.779.251 | 123.125 | 10.145.168 |
| 20 | 01 | | | | | Furnituri de birou | | | 3.139.000 | 4.755.000 | 4.220.790 | 4.218.754 | 4.164.968 | 53.786 | 4.038.922 |
| 20 | 01 | 01 | | | | Materiale pentru curatenie | | | 106.000 | 204.000 | 180.046 | 180.046 | 160.222 | 19.824 | 154.992 |
| 20 | 01 | 02 | | | | Incalziri, iluminat si forta motrica | | | 238.000 | 303.000 | 262.160 | 262.160 | 254.583 | 7.577 | 264.111 |
| 20 | 01 | 03 | | | | Apa, canal si salubritate | | | 919.000 | 2.058.000 | 1.855.721 | 1.855.721 | 1.852.030 | 3.691 | 1.727.355 |
| 20 | 01 | 04 | | | | Carburanti si lubrifianti | | | 107.000 | 230.000 | 213.207 | 213.207 | 210.274 | 2.933 | 201.820 |
| 20 | 01 | 05 | | | | Piese de schimb | | | 135.000 | 235.000 | 206.260 | 206.260 | 206.260 | | 181.657 |
| 20 | 01 | 06 | | | | Transport | | | 15.000 | 18.000 | 10.836 | 10.836 | 10.836 | | 12.472 |
| 20 | 01 | 07 | | | | Posta, telecomunicatii, radio, tv, internet | | | 14.000 | 22.000 | 10.389 | 10.389 | 10.389 | | 10.389 |
| 20 | 01 | 08 | | | | Materiale si prestari de servicii cu caracter functional | | | 95.000 | 133.000 | 111.040 | 111.040 | 106.075 | 4.965 | 108.308 |
| 20 | 01 | 09 | | | | Alte bunuri si servicii pentru intretinere si functionare | | | 632.000 | 750.000 | 679.380 | 679.380 | 679.380 | | 673.622 |
| 20 | 02 | | | | | Reparatii curente | | | 878.000 | 802.000 | 691.751 | 689.715 | 674.919 | 14.796 | 704.196 |
| 20 | 03 | | | | | Hrana | | | 1.660.000 | 3.797.000 | 5.846 | 5.846 | 5.846 | | 2.715.501 |
| 20 | 03 | 01 | | | | Hrana pentru oameni | | | 1.660.000 | 3.797.000 | 2.812.060 | 2.812.060 | 2.811.865 | 195 | 2.715.501 |
| 20 | 04 | | | | | Medicamente si materiale sanitare | | | 129.000 | 253.000 | 201.964 | 201.964 | 186.494 | 15.470 | 182.439 |
| 20 | 04 | 01 | | | | Medicamente | | | 114.000 | 223.000 | 172.337 | 172.337 | 170.251 | 2.086 | 164.489 |
| 20 | 04 | 02 | | | | Materiale sanitare | | | 15.000 | 30.000 | 29.627 | 29.627 | 16.243 | 13.384 | 17.950 |
| 20 | 05 | | | | | Bunuri de natura obiectelor de inventar | | | 759.000 | 1.304.000 | 672.439 | 672.439 | 649.563 | 22.876 | 1.297.527 |
| 20 | 05 | 01 | | | | Uniforme si echipament | | | 536.000 | 718.000 | 447.736 | 447.736 | 426.095 | 21.641 | 746.889 |
| 20 | 05 | 03 | | | | Lenjerie si accesorii de pat | | | 130.000 | 91.000 | 48.732 | 48.732 | 48.732 | | 68.211 |
| 20 | 05 | 30 | | | | Alte obiecte de inventar | | | 93.000 | 495.000 | 175.971 | 175.971 | 174.736 | 1.235 | 482.427 |
| 20 | 06 | | | | | Deplasari, detasari, transferari | | | 5.000 | 3.000 | 360 | 360 | 360 | | 360 |

| Capi- tol | Sub- capi- tol | Pa- ra- gra- ful | Gru- pa / Titlu | Ar- ti- col | Ali- ne- at | Denumire indicator | Credite de angajament | | Credite bugetare | | Angajamente bugetare | Angajamente legale | Plati efectuate | Angajamente legale de platit | Cheltuieli efective |
|--------------------------------|----------------------|---------------------------|-----------------------|-------------------|-------------------|--|-----------------------|-----------------|------------------|-----------------|-------------------------|-----------------------|--------------------|------------------------------------|------------------------|
| | | | | | | | 1 initiale | 2 definitive | 3 initiale | 4 definitive | | | | | |
| A | | | | | | B | | | | | | | | | |
| FONDURI EXTERNE NERAMBURSABILE | | | | | | | 1 | 2 | 3 | 4 | 5 | 6 | 7 | 8-6-7 | 9 |
| | | | | 58 | 03 | CADRULUI FINANCIAR 2014-2020 | | 116.000 | | 116.000 | 112.516 | 112.516 | 112.516 | | 299.365 |
| | | | | 58 | 03 | Programe din Fondul de Coeziune(FC) | | 116.000 | | 116.000 | 112.516 | 112.516 | 112.516 | | 299.365 |
| | | | | 58 | 03 | Cheltuieli neeligibile | | 116.000 | | 116.000 | 112.516 | 112.516 | 112.516 | | 299.365 |
| 8000 | 02 | | | | | Partea V-a ACTIVUNI ECONOMICE | | 674.000 | 12.653.000 | 24.927.000 | 23.673.650 | 23.673.650 | 23.367.595 | 306.055 | 13.262.179 |
| 8002 | | | | | | ACTIUNI GENERALE ECONOMICE, SI DE MUNCA | | | | | | | | | |
| | | | | 01 | | CHELTUIELI CURENTE | | | | 1.210.000 | 1.150.000 | 1.150.000 | 1.150.000 | | 1.180.000 |
| | | | | 51 | | TITLUL VI TRANSEERURI INTRE UNITATI ALE ADMINISTRATIEI PUBLICE | | | | 1.210.000 | 1.180.000 | 1.180.000 | 1.180.000 | | 1.180.000 |
| | | | | 51 | 01 | Transferuri curente | | | | 1.210.000 | 1.180.000 | 1.180.000 | 1.180.000 | | 1.180.000 |
| | | | | 51 | 01 | Transferuri din bugetele consiliilor locale si judetene pentru acordarea unor ajutoare catre unitatile administrativ- teritoriale in situatii de extrema dificultate | | | | 1.210.000 | 1.180.000 | 1.180.000 | 1.180.000 | | 1.180.000 |
| | | | | 84 | | TITLUL XV PLATI EFECTUATE IN ANII PRECEDENTI SI RECUPERATE | | | | 1.180.000 | 1.180.000 | 1.180.000 | 1.180.000 | | 1.180.000 |
| | | | | 85 | | IN ANUL CURENT | | | | -30.000 | -30.000 | -30.000 | -30.000 | | -30.000 |
| | | | | 85 | | Titlul XIX PLATI EFECTUATE IN ANII PRECEDENTI SI RECUPERATE | | | | -30.000 | -30.000 | -30.000 | -30.000 | | -30.000 |
| | | | | 85 | 01 | IN ANUL CURENT | | | | -30.000 | -30.000 | -30.000 | -30.000 | | -30.000 |
| | | | | 85 | 01 | Plati efectuate in anii precedenti si recuperate in anul curent | | | | -30.000 | -30.000 | -30.000 | -30.000 | | -30.000 |
| | | | | 85 | 01 | Plati efectuate in anii precedenti si recuperate in anul curent (SF) | | | | -30.000 | -30.000 | -30.000 | -30.000 | | -30.000 |

| Capi- tol | Sub- capi- tol | Pa- ra- graf | Gr- pa / Titlu | Ar- ti- col | Ali- ne- at | Denumire indicator | Credite de angajament | | Credite bugetare | | Angajamente bugetare | Angajamente legale | Plati efectuate | Angajamente legale de plati | Cheltuieli efective |
|--------------|----------------------|--------------------|----------------------|-------------------|-------------------|--|-----------------------|------------|------------------|------------|-------------------------|-----------------------|--------------------|-----------------------------------|------------------------|
| | | | | | | | initiale | definitive | initiale | definitive | | | | | |
| A | | | | | | | B | | | | | | | | |
| 8402 | | | | | | TRANSPORTURI | 1 | 2 | 3 | 4 | 5 | 6 | 7 | 8=6-7 | 9 |
| | 01 | | | | | CHELTUIELI CURENTE | | 674.000 | 11.078.000 | 21.626.000 | 20.469.366 | 20.469.366 | 20.163.311 | 306.055 | 10.027.895 |
| | 20 | | | | | TITLUL II BUNURI SI SERVICII | | 674.000 | 10.028.000 | 10.962.000 | 10.072.513 | 10.072.513 | 10.072.513 | | 10.027.201 |
| | 20 | 02 | | | | Reparatii curente | | | 10.028.000 | 10.288.000 | 10.027.201 | 10.027.201 | 10.027.201 | | 10.027.201 |
| | 58 | | | | | TITLUL X PROIECTE CU FINANTARE DIN FONDURI EXTERNE NERAMBURSABILE | | | 10.028.000 | 10.288.000 | 10.027.201 | 10.027.201 | 10.027.201 | | 10.027.201 |
| | 58 | 01 | | | | CADRULUI FINANCIAR 2014-2020 | | | | | | | | | |
| | | | | | | Programe din Fondul European de Dezvoltare Regionala (FEDR) | | 674.000 | | 674.000 | 45.312 | 45.312 | 45.312 | 45.312 | 45.312 |
| | | | | | | Finantarea nationala | | 483.000 | | 483.000 | 45.312 | 45.312 | 45.312 | 45.312 | 45.312 |
| | | | | | | Cheltuieli neeligibile | | 191.000 | | 191.000 | | | | | |
| | 70 | | | | | CHELTUIELI DE CAPITAL | | | | 9.528.000 | 9.321.629 | 9.321.629 | 9.015.574 | 306.055 | 694 |
| | 71 | | | | | TITLUL XIII ACTIVE NEFINANCIARE | | | | 9.528.000 | 9.321.629 | 9.321.629 | 9.015.574 | 306.055 | 694 |
| | 71 | 01 | | | | Active fixe | | | | 9.528.000 | 9.321.629 | 9.321.629 | 9.015.574 | 306.055 | 694 |
| | 71 | 01 | 01 | | | Constructii | | | | 9.136.000 | 9.136.000 | 9.136.000 | 8.829.945 | 306.055 | 694 |
| | 71 | 01 | 03 | | | Mobilier, aparatura birou si alte active corporale | | | | | | | | | |
| | 71 | 01 | 30 | | | Alte active fixe | | | | | | | | | |
| | | | | | | (inclusiv reparatii capitale) | | | | 392.000 | 185.629 | 185.629 | 185.629 | | |
| | 79 | | | | | OPERATIUNI FINANCIARE | | | 1.050.000 | 1.136.000 | 1.075.224 | 1.075.224 | 1.075.224 | | 1.075.224 |
| | 81 | | | | | TITLUL XVII RAMBURSARI DE CREDITE | | | 1.050.000 | 1.136.000 | 1.075.224 | 1.075.224 | 1.075.224 | | 1.075.224 |
| | 81 | 02 | | | | Rambursari de credite interne | | | 1.050.000 | 1.136.000 | 1.075.224 | 1.075.224 | 1.075.224 | | 1.075.224 |
| | 81 | 02 | 05 | | | Rambursari de credite aferente datoriei publice interne locale | | | 1.050.000 | 1.136.000 | 1.075.224 | 1.075.224 | 1.075.224 | | 1.075.224 |
| 8702 | | | | | | ALTE ACTIUNI ECONOMICE | | | 1.575.000 | 2.091.000 | 2.054.284 | 2.054.284 | 2.054.284 | | 2.054.284 |
| | 01 | | | | | CHELTUIELI CURENTE | | | 1.575.000 | 2.091.000 | 2.054.284 | 2.054.284 | 2.054.284 | | 2.054.284 |

| Capi- tol | Sub- capi- tol | Pa- ra- graf | Gru- pa / Titlu | Ar- ti- col | Ali- ne- at | Denumire indicator | Prevederi bugetare initiale | Prevederi bugetare definitive | Drepturi constatate | | | Incasari realizate | Singeri pe alte cai decat incasari | Drepturi constatate de incasat |
|--------------|----------------------|--------------------|-----------------------|-------------------|-------------------|--------------------|-----------------------------------|-------------------------------------|---------------------|------------------------|---------------------|-----------------------|--|--------------------------------------|
| | | | | | | | | | Total, din care: | din anii precedenti | din anul current | | | |
| A | | | | | | B | 1 | 2 | 3=4+5 | 4 | 5 | 6 | 7 | 8=3-6-7 |
| 4810 | 01 | 01 | | | | in anul curent | | 420.000 | 420.000 | | 420.000 | 420.000 | | |

Opus

**CONTUL DE EXECUTIE AL INSTITUTIILOR PUBLICE FINANTATE
DIN VENITURI PROPRII SI SUBVENTII DIN BUGETUL LOCAL - CHELTUIELI**
31.12.2018

| Capi- tol | Sub- capi- tol | Pa- ra- graf | Gru- pa / Titlu | Ar- ti- col | Ali- ne- at | Denumire indicator | Credite de angajament | | Credite bugetare | | Angajamente bugetare | Angajamente legale | Plati efectuate | Angajamente legale de platit | Cheltuieli efective |
|---------------------------------------|----------------------|--------------------|-----------------------|-------------------|-------------------|--|-----------------------|-----------------|------------------|-----------------|-------------------------|-----------------------|--------------------|------------------------------------|------------------------|
| | | | | | | | 1 initiale | 2 definitive | 3 initiale | 4 definitive | | | | | |
| TOTAL CHELTUIELI DIN VENITURI PROPRII | | | | | | | 1 | 2 | 3 | 4 | 5 | 6 | 7 | 8-6-7 | 9 |
| 5010 | | | | | | SUBVENTII | | 550.000 | | | | | | | |
| 5410 | 10 | | | | | ALTE SERVICII PUBLICE GENERALE | | 139.895.000 | 148.071.000 | 142.279.944 | 138.622.450 | 136.361.414 | 2.261.036 | 135.362.121 | |
| | | | | | | Servicii publice comunitare de evidenta a persoanelor | | 1.904.000 | 2.361.000 | 2.339.038 | 2.328.645 | 2.328.645 | 2.335.426 | 2.335.426 | |
| 6610 | 06 | | | | | SANATATE | | 1.904.000 | 2.361.000 | 2.339.038 | 2.328.645 | 2.328.645 | 2.335.426 | 2.335.426 | |
| | | | | | | Servicii medicale in unitati sanitare cu paturi | | 127.197.000 | 130.780.000 | 127.895.424 | 124.701.161 | 122.462.429 | 2.238.732 | 122.365.888 | |
| | | | | | | Spritale generale | | 127.197.000 | 130.780.000 | 127.895.424 | 124.701.161 | 122.462.429 | 2.238.732 | 122.365.888 | |
| 6710 | 03 | 01 | | | | CULTURA, RECREERE SI RELIGIE | | 6.050.000 | 9.422.000 | 7.268.142 | 6.878.253 | 6.861.358 | 16.895 | 5.727.378 | |
| | | | | | | Servicii culturale | | 6.050.000 | 9.422.000 | 7.268.142 | 6.878.253 | 6.861.358 | 16.895 | 5.727.378 | |
| | | | | | | Muzee | | 1.606.000 | 2.428.000 | 2.385.226 | 2.224.452 | 2.207.557 | 16.895 | 1.890.440 | |
| 6810 | 03 | 30 | | | | Alte servicii culturale | | 4.444.000 | 6.994.000 | 4.882.916 | 4.653.801 | 4.653.801 | 16.895 | 3.836.938 | |
| | | | | | | ASIGURARI SI ASISTENTA SOCIALA | | 3.069.000 | 3.317.000 | 2.624.074 | 2.586.231 | 2.582.129 | 4.102 | 2.737.020 | |
| | | | | | | Asistenta sociala in caz de boli si invaliditati | | 1.210.000 | 1.210.000 | 582.512 | 582.512 | 578.809 | 3.703 | 682.272 | |
| | | | | | | Asistenta sociala in caz de invaliditate | | 1.210.000 | 1.210.000 | 582.512 | 582.512 | 578.809 | 3.703 | 682.272 | |
| 8710 | 12 | 02 | | | | Unitati de asistenta medico-sociale | | 1.859.000 | 2.107.000 | 2.041.562 | 2.003.719 | 2.003.320 | 399 | 2.054.748 | |
| | | | | | | ALTE ACTIVITUNI ECONOMICE | | 1.675.000 | 2.191.000 | 2.153.266 | 2.128.160 | 2.126.853 | 1.307 | 2.196.409 | |
| | | | | | | Alte activuni economice | | 1.675.000 | 2.191.000 | 2.153.266 | 2.128.160 | 2.126.853 | 1.307 | 2.196.409 | |
| 9900 | 10 | | | | | EXCEDENT/DEFICIT | | | | | | -700.863 | | | |

| Capi- col | Sub- capi- col | Pa- ra- graf | Titlu | Ar- ti- col | Ali- ne- at | Denumire indicator | Credite de angajament | | Credite bugetare | | Angajamente bugetare | Angajamente legale | Plati efectuate | Angajamente legale de platit | Cheltuieli efective |
|--------------|----------------------|--------------------|-------|-------------------|-------------------|---|-----------------------|-----------------|------------------|-----------------|-------------------------|-----------------------|--------------------|------------------------------------|------------------------|
| | | | | | | | 1 initiale | 2 definitive | 3 initiale | 4 definitive | | | | | |
| A | | | | | | | | | | | | | | | |
| | | | | | | B | | | | | | | | | |
| | | | | | | accidente de munca si boli profesionale | | | | | | | | | |
| | | | | | | Contributii pentru concedii si indemnizatii | | | | | | | | | |
| 10 | 03 | 06 | | | | Contributia asiguratorie pentru munca | 26.000 | 26.000 | 26.000 | 26.000 | 26.000 | 14.507 | 14.507 | 2.239.891 | 158 |
| | | | | | | Contributii plătite de angajator în numele angajatului | 176.000 | 81.000 | 80.648 | 80.648 | 75.153 | 75.153 | 75.153 | 85.621 | 2.089.318 |
| 10 | 03 | 07 | | | | TTTLUL II BUNURI SI SERVICII | 2.017.000 | 2.703.000 | 2.703.000 | 2.703.000 | 2.703.000 | 2.609.636 | 2.609.636 | 2.239.891 | 32.797.064 |
| | | | | | | Bunuri si servicii | 37.584.000 | 39.817.000 | 35.332.610 | 35.332.610 | 35.332.610 | 33.092.719 | 33.092.719 | 2.239.891 | 32.797.064 |
| 20 | 01 | 01 | | | | Furnituri de birou | 15.542.000 | 16.500.000 | 15.229.805 | 15.229.805 | 15.229.805 | 14.811.283 | 14.811.283 | 418.522 | 14.994.710 |
| 20 | 01 | 02 | | | | Materiale pentru curatenie | 236.000 | 348.000 | 234.891 | 234.891 | 234.891 | 207.633 | 207.633 | 27.258 | 235.823 |
| 20 | 01 | 03 | | | | Incalzire, iluminat si forta motrica | 290.000 | 360.000 | 245.744 | 245.744 | 245.744 | 186.397 | 186.397 | 59.347 | 237.642 |
| 20 | 01 | 04 | | | | Apa, canal si salubritate | 3.356.000 | 3.048.000 | 2.708.595 | 2.708.595 | 2.708.595 | 2.696.917 | 2.696.917 | 11.678 | 2.716.571 |
| 20 | 01 | 05 | | | | Carburanti si lubrifianti | 542.000 | 599.000 | 539.172 | 539.172 | 539.172 | 524.047 | 524.047 | 15.125 | 522.751 |
| 20 | 01 | 06 | | | | Piese de schimb | 156.000 | 170.000 | 141.161 | 141.161 | 141.161 | 137.126 | 137.126 | 4.035 | 124.710 |
| 20 | 01 | 07 | | | | Transport | 134.000 | 194.000 | 124.712 | 124.712 | 124.712 | 74.130 | 74.130 | 50.582 | 76.675 |
| 20 | 01 | 08 | | | | Posta, telecomunicatii, radio, tv, internet | 79.000 | 103.000 | 55.479 | 55.479 | 55.479 | 55.479 | 55.479 | | 55.479 |
| 20 | 01 | 09 | | | | Materiale si prestari de servicii cu caracter functional | 190.000 | 186.000 | 161.249 | 161.249 | 161.249 | 161.016 | 161.016 | 233 | 161.556 |
| 20 | 01 | 30 | | | | Alte bunuri si servicii pentru intretinere si functionare | 2.415.000 | 2.328.000 | 1.906.104 | 1.906.104 | 1.906.104 | 1.791.807 | 1.791.807 | 114.297 | 1.847.964 |
| 20 | 02 | | | | | Reparatii curente | 8.144.000 | 9.164.000 | 9.112.698 | 9.112.698 | 9.112.698 | 8.976.731 | 8.976.731 | 135.967 | 9.015.539 |
| 20 | 03 | | | | | Hrana | 649.000 | 1.122.000 | 634.064 | 634.064 | 634.064 | 591.712 | 591.712 | 42.352 | 499.033 |
| 20 | 03 | 01 | | | | Hrana pentru oameni | 2.518.000 | 2.727.000 | 2.322.079 | 2.322.079 | 2.322.079 | 2.103.070 | 2.103.070 | 219.009 | 2.276.948 |
| 20 | 04 | | | | | Medicamente si materiale sanitare | 14.321.000 | 13.993.000 | 13.623.041 | 13.623.041 | 13.623.041 | 12.190.187 | 12.190.187 | 1.432.854 | 12.220.874 |
| 20 | 04 | 01 | | | | Medicamente | 5.619.000 | 5.800.000 | 5.586.889 | 5.586.889 | 5.586.889 | 5.050.500 | 5.050.500 | 536.389 | 5.119.234 |

| Capi- tol | Sub- capi- tol | Pa- ra- graf | Gru- pa / Titlu col | Ar- fi- col | Ali- ne- at | Denumire indicator | Credite de angajament | | Credite bugetare | | Angajamente bugetare | Angajamente legale | Plati efectuate | Angajamente legale de platit | Cheltuieli efectue |
|--------------|----------------------|--------------------|------------------------------|-------------------|-------------------|--|-----------------------|------------|------------------|------------|-------------------------|-----------------------|--------------------|------------------------------------|-----------------------|
| | | | | | | | initiale | definitive | initiale | definitive | | | | | |
| A | | | | | | B | | | | | | | | | |
| | | | | | | 1 | 2 | 3 | 4 | 5 | 6 | 7 | 8=6-7 | 9 | |
| 20 | 04 | 02 | | | | Materiale sanitare | | | 3.311.000 | 3.735.000 | 3.669.497 | 3.669.497 | 3.010.323 | 659.174 | 3.118.617 |
| 20 | 04 | 03 | | | | Reactivi | | | 4.889.000 | 3.939.000 | 3.898.343 | 3.898.343 | 3.718.885 | 179.458 | 3.544.785 |
| 20 | 04 | 04 | | | | Dezinfectanti | | | 502.000 | 519.000 | 468.312 | 468.312 | 410.479 | 57.833 | 428.238 |
| 20 | 05 | | | | | Bunuri de natura obiectelor de inventar | | | 1.285.000 | 1.312.000 | 852.225 | 852.225 | 741.156 | 111.069 | 75.545 |
| 20 | 05 | 01 | | | | Uniforme si echipament | | | 221.000 | 211.000 | 46.550 | 46.550 | 46.550 | | 14.358 |
| 20 | 05 | 03 | | | | Lenjerie si accesorii de pat | | | 95.000 | 100.000 | 39.288 | 39.288 | 31.310 | 7.978 | 10.842 |
| 20 | 05 | 30 | | | | Alte obiecte de inventar | | | 969.000 | 1.001.000 | 766.387 | 766.387 | 663.296 | 103.091 | 50.345 |
| 20 | 06 | | | | | Deplasari, detasari, transferari | | | 145.000 | 101.000 | 76.978 | 76.978 | 76.978 | | 76.978 |
| 20 | 06 | 01 | | | | Deplasari interne, detasari, transferari | | | 131.000 | 84.000 | 67.604 | 67.604 | 67.604 | | 67.604 |
| 20 | 06 | 02 | | | | Deplasari in strainatate | | | 14.000 | 17.000 | 9.374 | 9.374 | 9.374 | | 9.374 |
| 20 | 09 | | | | | Materiale de laborator | | | 30.000 | 30.000 | 22.300 | 22.300 | 22.300 | | 18.081 |
| 20 | 11 | | | | | Carti, publicatii si materiale documentare | | | 25.000 | 18.000 | 2.720 | 2.720 | 2.720 | | 2.720 |
| 20 | 12 | | | | | Consultanta si expertiza | | | 4.000 | 3.000 | 2.118 | 2.118 | 2.118 | | 2.118 |
| 20 | 13 | | | | | Pregatire profesionala | | | 113.000 | 77.000 | 51.326 | 51.326 | 51.326 | | 53.806 |
| 20 | 14 | | | | | Protectia muncii | | | 94.000 | 117.000 | 87.433 | 87.433 | 82.435 | 4.998 | 76.161 |
| 20 | 30 | | | | | Alte cheltuieli: | | | 2.858.000 | 3.817.000 | 2.428.521 | 2.428.521 | 2.417.434 | 11.087 | 2.500.090 |
| 20 | 30 | 01 | | | | Reclama si publicitate | | | 99.000 | 100.000 | 86.542 | 86.542 | 86.542 | | 86.541 |
| 20 | 30 | 03 | | | | Prime de asigurare non-viata | | | 52.000 | 51.000 | 15.527 | 15.527 | 15.527 | | 15.540 |
| 20 | 30 | 04 | | | | Chirii | | | 216.000 | 336.000 | 333.149 | 333.149 | 330.288 | 2.861 | 354.500 |
| 20 | 30 | 30 | | | | Alte cheltuieli cu bunuri si servicii | | | 2.491.000 | 3.330.000 | 1.993.303 | 1.993.303 | 1.985.077 | 8.226 | 2.043.509 |
| 58 | 01 | | | | | TITLUL X PROIECTE CU FINANTARE DIN FONDURI EXTERNE NERAMBURSABILE CADRULUI FINANCIAR 2014-2020 | | | 550.000 | 550.000 | 550.000 | 550.000 | 550.000 | | 159.969 |
| | | | | | | Programa din Fondul European de Dezvoltare Regionala (FEDR) | | | 550.000 | 550.000 | 550.000 | 550.000 | 550.000 | | 159.969 |

| Capi- tol | Sub- capi- tol | Pa- ra- gra- fi | Gru- pa / Titlu | Ar- ti- col | Al- ne- at | Denumire indicator | Credite de angajament | | Credite bugetare | | Angajamente bugetare | Angajamente legale | Plati efectuate | Angajamente legale de platit | Cheltuieli efective | |
|--------------|----------------------|--------------------------|-----------------------|-------------------|------------------|--------------------|---|------------|------------------|------------|-------------------------|-----------------------|--------------------|------------------------------------|------------------------|-----------|
| | | | | | | | initiale | definitive | initiale | definitive | | | | | | |
| A | | | | | | | B | | | | | | | | | |
| 5410 | | | | | | | recuperate in anul curent (SF) | 1 | 2 | 3 | 4 | 5 | 6 | 7 | 8=6-7 | 9 |
| 01 | | | | | | | ALTE SERVICII PUBLICE GENERALE | | | 1,904,000 | 2,361,000 | -100,883 | -100,883 | -100,883 | | 2,335,426 |
| 10 | | | | | | | CHELTUIELI CURENTE | | | 1,904,000 | 2,350,000 | 2,339,038 | 2,328,645 | 2,328,645 | | 2,306,135 |
| 10 01 | | | | | | | TITLUL I CHELTUIELI DE PERSONAL | | | 1,736,000 | 2,144,000 | 2,341,954 | 2,331,561 | 2,331,561 | | 2,139,263 |
| 10 01 01 | | | | | | | Cheltuieli salariale in bani | | | 1,642,000 | 2,060,000 | 2,138,760 | 2,128,367 | 2,128,367 | | 2,092,191 |
| 10 01 01 01 | | | | | | | Salarii de baza | | | 1,633,000 | 2,043,000 | 2,054,760 | 2,052,453 | 2,052,453 | | 2,080,474 |
| 10 01 01 06 | | | | | | | Alte sporuri | | | 8,000 | 11,000 | 11,000 | 10,647 | 10,647 | | 10,957 |
| 10 01 12 | | | | | | | Indemnizatii plătite unor persoane din afara unitatii | | | 1,000 | 1,000 | 760 | 760 | 760 | | 760 |
| 10 01 30 | | | | | | | Alte drepturi salariale in bani | | | | 5,000 | | | | | |
| 10 02 | | | | | | | Cheltuieli salariale in natura | | | 31,000 | 31,000 | 20,000 | 18,977 | 18,977 | | |
| 10 02 06 | | | | | | | Vouchere de vacanta | | | 31,000 | 1,000 | 1,000 | 581 | 581 | | |
| 10 03 | | | | | | | Contributii | | | 63,000 | 84,000 | 84,000 | 75,914 | 75,914 | | 47,072 |
| 10 03 01 | | | | | | | Contributii de asigurari sociale de stat | | | 19,000 | 20,000 | 20,000 | 18,977 | 18,977 | | |
| 10 03 02 | | | | | | | Contributii de asigurari de somaj | | | 1,000 | 1,000 | 1,000 | 581 | 581 | | |
| 10 03 03 | | | | | | | Contributii de asigurari sociale de sanatate | | | 7,000 | 8,000 | 8,000 | 6,931 | 6,931 | | |
| 10 03 04 | | | | | | | Contributii de asigurari pentru accidente de munca si boli profesionale | | | 1,000 | 1,000 | 1,000 | 180 | 180 | | |
| 10 03 06 | | | | | | | Contributii pentru concedii si indemnizatii | | | 2,000 | 2,000 | 2,000 | 1,021 | 1,021 | | 47,072 |
| 10 03 07 | | | | | | | Contributia asiguratorie pentru munca | | | 33,000 | 52,000 | 52,000 | 48,224 | 48,224 | | 47,072 |
| 20 | | | | | | | TITLUL II BUNURI SI SERVICII | | | 168,000 | 206,000 | 203,194 | 203,194 | 203,194 | | 166,872 |
| 20 01 | | | | | | | Bunuri si servicii | | | 87,000 | 119,000 | 117,513 | 117,513 | 117,513 | | 109,753 |
| 20 01 01 | | | | | | | Furnituri de birou | | | 2,000 | 6,000 | 5,983 | 5,983 | 5,983 | | 5,338 |

| Capi- tol | Sub- capi- tol | Pa- ra- graf | Gru- pa / Titlu | Ar- ti- col | Alte ne- at | Denumire indicator | Credite de angajament | | Credite bugetare | | Angajamente bugetare | Angajamente legale | Plati efectuate | Angajamente legale de plati | Cheltuieli efective | |
|--------------|----------------------|--------------------|-----------------------|-------------------|-------------------|--|-----------------------|-----------------|------------------|-----------------|-------------------------|-----------------------|--------------------|-----------------------------------|------------------------|---|
| | | | | | | | 1 initiale | 2 definitive | 3 initiale | 4 definitive | | | | | | 5 |
| A | | | | | | B | | | | | | | | | | |
| | 20 | 01 | 02 | | | Materiale pentru curatenie | 2.000 | | 2.000 | | 1.995 | 1.995 | 1.995 | | 2.209 | |
| | 20 | 01 | 03 | | | Incalziri, iluminat si forta motrica | 8.000 | | 8.000 | | 7.970 | 7.970 | 7.970 | | 7.970 | |
| | 20 | 01 | 04 | | | Apa, canal si salubritate | 2.000 | | 2.000 | | 1.588 | 1.588 | 1.588 | | 1.588 | |
| | 20 | 01 | 05 | | | Carburanti si lubrifianti | 22.000 | | 29.000 | | 28.940 | 28.940 | 28.940 | | 27.053 | |
| | 20 | 01 | 06 | | | Piese de schimb | 3.000 | | 5.000 | | 4.931 | 4.931 | 4.931 | | 4.931 | |
| | 20 | 01 | 08 | | | Posta, telecomunicatii, radio, tv, internet | 6.000 | | 7.000 | | 6.896 | 6.896 | 6.896 | | 7.046 | |
| | 20 | 01 | 09 | | | Materiale si prestari de servicii cu caracter functional | 3.000 | | 3.000 | | 2.659 | 2.659 | 2.659 | | 2.659 | |
| | 20 | 01 | 30 | | | Alte bunuri si servicii pentru intretinere si functionare | 39.000 | | 57.000 | | 56.551 | 56.551 | 56.551 | | 53.618 | |
| | 20 | 05 | | | | Bunuri de natura obiectelor de inventar | 30.000 | | 29.000 | | 28.562 | 28.562 | 28.562 | | | |
| | 20 | 05 | 30 | | | Alte obiecte de inventar | 30.000 | | 29.000 | | 28.562 | 28.562 | 28.562 | | 49.169 | |
| | 20 | 06 | | | | Deplasari, deplasari, transferari | 40.000 | | 50.000 | | 49.169 | 49.169 | 49.169 | | 49.169 | |
| | 20 | 06 | 01 | | | Deplasari interne, deplasari, transferari | 40.000 | | 50.000 | | 49.169 | 49.169 | 49.169 | | 49.169 | |
| | 20 | 06 | 13 | | | Pregatire profesionala | 8.000 | | 8.000 | | 7.950 | 7.950 | 7.950 | | 7.950 | |
| | 20 | 06 | 14 | | | Protectia muncii | 2.000 | | 2.000 | | | | | | | |
| | 20 | 06 | 30 | | | Alte cheltuieli | 1.000 | | 1.000 | | | | | | | |
| | 20 | 30 | 30 | | | Alte cheltuieli cu bunuri si servicii | 1.000 | | 1.000 | | | | | | | |
| | 70 | | | | | CHELTUIELI DE CAPITAL | | | 11.000 | | 200 | 200 | 200 | | 29.291 | |
| | 71 | | | | | TITLUL XIII ACTIVE NEFINANCIARE | | | 11.000 | | 200 | 200 | 200 | | 29.291 | |
| | 71 | 01 | | | | Active fixe | | | 11.000 | | 200 | 200 | 200 | | 29.291 | |
| | 71 | 01 | 01 | | | Masini, echipamente si mijloace de transport | | | | | 200 | 200 | 200 | | 29.291 | |
| | 71 | 01 | 02 | | | Alte active fixe | | | | | | | | | | |
| | 71 | 01 | 30 | | | Alte active fixe (inclusiv reparatii capitale) | | | 11.000 | | 200 | 200 | 200 | | 29.291 | |

| Capi- tol | Sub- capi- ra- tol | Pa- ra- graf | Gru- pa / Titlu | Ar- ti- col | Ali- ne- at | Denumire indicator | Credite de angajament | | Credite bugetare | | Angajamente bugetare | Angajamente legale | Plati efectuate | Angajamente legale de plati | Cheltuieli efective |
|--------------|-----------------------------|--------------------|-----------------------|-------------------|-------------------|--|-----------------------|------------|------------------|-------------|-------------------------|-----------------------|--------------------|-----------------------------------|------------------------|
| | | | | | | | initiale | definitive | initiale | definitive | | | | | |
| A | | | | | | B | | | | | | | | | |
| 84 | | | | | | PLATI EFECTUATE IN ANII PRECEDENTI SI RECUPERATE IN ANUL CURENT | 1 | 2 | 3 | 4 | 5 | 6 | 7 | 8=6-7 | 9 |
| 85 | | | | | | Titlul XIX PLATI EFECTUATE IN ANII PRECEDENTI SI RECUPERATE IN ANUL CURENT | | | | | -3.116 | -3.116 | -3.116 | | |
| 85 01 | | | | | | Plati efectuate in anii precedenti si recuperate in anul curent | | | | | -3.116 | -3.116 | -3.116 | | |
| 85 01 01 | | | | | | Plati efectuate in anii precedenti si recuperate in anul curent (SF) | | | | | -3.116 | -3.116 | -3.116 | | |
| 6610 | | | | | | SANATATE | | | | | | | | | |
| 01 | | | | | | CHELTUIELI CURENTE | | | | | | | | | |
| 10 | | | | | | TTITLUL I CHELTUIELI DE PERSONAL | | | | | | | | | |
| 10 01 | | | | | | Cheltuieli salariale in bani | | | | | | | | | |
| 10 01 01 | | | | | | Salarii de baza | 127.197.000 | | 130.780.000 | 127.895.424 | 124.701.161 | 122.462.429 | 2.238.732 | 122.365.888 | |
| 10 01 05 | | | | | | Sporuri pentru conditii de munca | 127.197.000 | | 123.456.872 | 120.262.609 | 118.028.127 | 118.028.127 | 2.234.482 | 119.077.296 | |
| 10 01 06 | | | | | | Alte sporuri | 94.967.000 | | 92.602.000 | 89.407.737 | 89.407.737 | 89.407.737 | | 90.868.101 | |
| 10 01 11 | | | | | | Fond aferent platii cu ora | 82.365.000 | | 87.131.000 | 84.146.502 | 84.146.502 | 84.146.502 | | 87.167.985 | |
| 10 01 12 | | | | | | Indemnizatii platite unor persoane din afara unitatii | 50.919.000 | | 52.742.000 | 51.545.057 | 51.545.057 | 51.545.057 | | 53.712.700 | |
| 10 01 13 | | | | | | Drepturi de delegare | 17.326.000 | | 18.000.000 | 18.000.000 | 17.221.623 | 17.221.623 | | 17.595.214 | |
| 10 01 17 | | | | | | Indemnizatii de hrana | 7.795.000 | | 6.776.000 | 6.776.000 | 6.571.091 | 6.571.091 | | 6.555.636 | |
| 10 01 30 | | | | | | Alte drepturi salariale in bani | 5.445.000 | | 5.413.000 | 5.413.000 | 5.020.474 | 5.020.474 | | 5.241.369 | |
| 10 02 01 | | | | | | Tichete de masa | 8.000 | | 11.000 | 11.000 | 9.020 | 9.020 | | 9.570 | |
| 10 02 02 | | | | | | Norme de hrana | 2.000 | | 2.000 | 2.000 | 1.631 | 1.631 | | 1.631 | |
| 10 02 06 | | | | | | Vouchere de vacanta | 2.000 | | 2.887.000 | 2.887.000 | 2.745.333 | 2.745.333 | | 3.016.671 | |
| | | | | | | | | | | 1.300.000 | 1.032.273 | | 1.035.194 | | |
| | | | | | | | | | | 1.900.000 | 1.618.834 | | 1.589.832 | | |
| | | | | | | | | | | 3.482.000 | 256.983 | | 228.093 | | |
| | | | | | | | | | | 1.835.000 | 1.462.000 | | 1.361.851 | | |
| | | | | | | | | | | 1.462.000 | 1.361.851 | | 1.361.739 | | |

| Capi- tol | Sub- capi- tol | Pa- ra- graf | Titiu col | Ar- di- col | Ali- ne- at | Denumire indicator | Credite de angajament | | Credite bugetare | | Angajamente bugetare | Angajamente legale | Plati efectuate | Angajamente legale de plati | Cheltuieli efective |
|--------------|----------------------|--------------------|--------------|-------------------|-------------------|--|-----------------------|------------|------------------|------------|-------------------------|-----------------------|--------------------|-----------------------------------|------------------------|
| | | | | | | | initiate | definitive | initiate | definitive | | | | | |
| A | | | | | | | B | | | | | | | | |
| | | | | | | | 1 | 2 | 3 | 4 | 5 | 6 | 7 | 8=6-7 | 9 |
| | | | | | | intretinere si functionare | | | 7.294.000 | 7.937.000 | 7.916.533 | 7.916.533 | 7.781.873 | 134.660 | 7.750.282 |
| | | | | | | Reparatii curente | | | 570.000 | 1.037.000 | 608.981 | 608.981 | 566.629 | 42.352 | 473.949 |
| | | | | | | Hrana | | | 1.992.000 | 2.155.000 | 2.008.471 | 2.008.471 | 1.789.462 | 219.009 | 1.901.538 |
| | | | | | | Hrana pentru oameni | | | 1.992.000 | 2.155.000 | 2.008.471 | 2.008.471 | 1.789.462 | 219.009 | 1.901.538 |
| | | | | | | Medicamente si materiale sanitare | | | 14.260.000 | 13.912.000 | 13.566.308 | 13.566.308 | 12.137.157 | 1.429.151 | 12.167.499 |
| | | | | | | Medicamente | | | 5.572.000 | 5.740.000 | 5.546.161 | 5.546.161 | 5.013.475 | 532.686 | 5.083.765 |
| | | | | | | Materiale sanitare | | | 3.500.000 | 3.719.000 | 3.657.655 | 3.657.655 | 2.998.481 | 659.174 | 3.104.309 |
| | | | | | | Reactivi | | | 4.889.000 | 3.939.000 | 3.898.343 | 3.898.343 | 3.718.885 | 179.458 | 3.554.785 |
| | | | | | | Dezinfectanti | | | 499.000 | 514.000 | 464.149 | 464.149 | 406.316 | 57.833 | 424.640 |
| | | | | | | Bunuri de natura obiectelor de inventar | | | 926.000 | 906.000 | 698.283 | 698.283 | 587.214 | 111.069 | 18.821 |
| | | | | | | Uniforme si echipament | | | 65.000 | 55.000 | 363 | 363 | 363 | 3.073 | 3.073 |
| | | | | | | Lenjerie si accesorii de pat | | | 61.000 | 66.000 | 35.342 | 35.342 | 27.364 | 7.978 | 6.541 |
| | | | | | | Alte obiecte de inventar | | | 800.000 | 785.000 | 662.578 | 662.578 | 559.487 | 103.091 | 9.207 |
| | | | | | | Deplasari, deplasari, transferari | | | 80.000 | 31.000 | 19.761 | 19.761 | 19.761 | | 19.761 |
| | | | | | | Deplasari interne, deplasari, transferari | | | 72.000 | 20.000 | 10.459 | 10.459 | 10.459 | | 10.459 |
| | | | | | | Deplasari in strainatate | | | 8.000 | 11.000 | 9.302 | 9.302 | 9.302 | | 9.302 |
| | | | | | | Materiale de laborator | | | 30.000 | 30.000 | 22.300 | 22.300 | 22.300 | | 18.081 |
| | | | | | | Carti, publicatii si materiale documentare | | | 16.000 | 12.000 | 150 | 150 | 150 | | 150 |
| | | | | | | Pregatire profesionala | | | 86.000 | 54.000 | 30.516 | 30.516 | 30.516 | | 32.996 |
| | | | | | | Protectia muncii | | | 60.000 | 78.000 | 61.766 | 61.766 | 56.768 | 4.998 | 52.766 |
| | | | | | | Alte cheltuieli | | | 278.000 | 367.000 | 273.894 | 273.894 | 262.807 | 11.087 | 322.180 |
| | | | | | | Prime de asigurare non-viata | | | 28.000 | 28.000 | 4.916 | 4.916 | 4.916 | | 4.916 |
| | | | | | | Chirii | | | 36.000 | 106.000 | 106.000 | 106.000 | 103.139 | 2.861 | 123.879 |
| | | | | | | Alte cheltuieli cu bunuri si servicii | | | 214.000 | 233.000 | 162.978 | 162.978 | 154.752 | 8.226 | 193.385 |
| | | | | | | TITLUL XI ALTE CHELTUIELI | | | 549.000 | 765.000 | 630.416 | 630.416 | 630.416 | | 623.864 |

| Capi- tol | Sub- capi- tol | Pa- ra- graf | Titlu | Ar- ti- col | Ali- ne- at | Denumire indicator | Credite de angajament | | Credite bugetare | | Angajamente bugetare | Angajamente legale | Plati efectuate | Angajamente legale de plati | Cheltuieli efective |
|--------------|----------------------|--------------------|-------|-------------------|-------------------|--|-----------------------|-----------------|------------------|-----------------|-------------------------|-----------------------|--------------------|-----------------------------------|------------------------|
| | | | | | | | 1 initiale | 2 definitive | 3 initiale | 4 definitive | | | | | |
| A | | | | | | | B | | | | | | | | |
| | 59 | 01 | | | | Burse | | | | | | | | | |
| | 59 | 17 | | | | Despagubiri civile | | | 29.000 | 29.000 | 6.700 | 6.700 | 6.700 | | 5.360 |
| | 59 | 40 | | | | Sume aferente persoanelor cu handicap neincadrate | | | 70.000 | 70.000 | 11.463 | 11.463 | 11.463 | | |
| | 70 | | | | | CHELTUIELI DE CAPITAL | | | 520.000 | 666.000 | 612.253 | 612.253 | 612.253 | | 618.504 |
| | 71 | | | | | TITLUL XIII ACTIVE NEFINANCIARE | | | 5.020.000 | 5.020.000 | 4.536.319 | 4.536.319 | 4.532.069 | | 3.288.592 |
| | 71 | 01 | | | | Active fixe | | | 4.623.000 | 4.623.000 | 4.140.146 | 4.140.146 | 4.135.896 | | 2.892.419 |
| | 71 | 01 | 01 | | | Constructii | | | | | | | | | 4.000 |
| | 71 | 01 | 02 | | | Masini, echipamente si mijloace de transport | | | 4.588.000 | 4.588.000 | 4.133.610 | 4.133.610 | 4.130.610 | | 2.151.905 |
| | 71 | 01 | 03 | | | Mobilier, aparatura birou si alte active corporale | | | | | | | | | 698.228 |
| | 71 | 01 | 30 | | | Alte active fixe | | | | | | | | | 38.286 |
| | 71 | 03 | | | | (inclusiv reparatii capitale) | | | 35.000 | 35.000 | 6.536 | 6.536 | 5.286 | | 1.250 |
| | 71 | 03 | | | | Reparatii capitale aferente activelor fixe | | | 397.000 | 397.000 | 396.173 | 396.173 | 396.173 | | 396.173 |
| | 84 | | | | | PLATI EFECTUATE IN ANII PRECEDENTI SI RECUPERATE IN ANUL CURENT | | | | | -97.767 | -97.767 | -97.767 | | |
| | 85 | | | | | Titlul XIX PLATI EFECTUATE IN ANII PRECEDENTI SI RECUPERATE IN ANUL CURENT | | | | | -97.767 | -97.767 | -97.767 | | |
| | 85 | 01 | | | | Plati efectuate in anii precedenti si recuperate in anul curent | | | | | -97.767 | -97.767 | -97.767 | | |
| | 85 | 01 | 01 | | | Plati efectuate in anii precedenti si recuperate in anul curent (SF) | | | | | -97.767 | -97.767 | -97.767 | | |
| 6710 | | | | | | CULTURA, RECREERE SI RELIGIE | | | 550.000 | 6.050.000 | 7.268.142 | 6.878.253 | 6.861.358 | | 16.895 |
| | | | | | | | | | 9.422.000 | | | | | | 5.727.378 |

| Capi- tol | Sub- capi- tol | Pa- ra- gra- fi Titlu | Gr- pa / Titlu col | Ar- ti- col | Al- ne- at | Denumire indicator | Credite de angajament | | Credite bugetare | | Angajamente bugetare | Angajamente legale | Plati efectuate | Angajamente legale de plati | Cheltuieli efective | |
|--------------|----------------------|-----------------------------------|-----------------------------|-------------------|------------------|---|-----------------------|-----------------|------------------|-----------------|-------------------------|-----------------------|--------------------|-----------------------------------|------------------------|-----------|
| | | | | | | | 1 initiale | 2 definitive | 3 initiale | 4 definitive | | | | | | 5 |
| A | | | | | | B | | | | | | | | | | |
| 01 | | | | | | CHELTUIELI CURENTE | | 550.000 | | 6.050.000 | 7.956.000 | 6.349.525 | 5.959.636 | 5.942.741 | 16.895 | 5.665.859 |
| 10 | | | | | | TITLUL I CHELTUIELI DE PERSONAL | | | | 2.386.000 | 2.636.000 | 2.636.000 | 2.246.111 | 2.229.216 | 16.895 | 2.311.535 |
| 10 | 01 | | | | | Cheltuieli salariale in bani | | | | 2.178.000 | 2.542.000 | 2.542.000 | 2.168.266 | 2.151.371 | 16.895 | 2.241.897 |
| 10 | 01 | 01 | | | | Salarii de baza | | | | 2.117.000 | 2.399.000 | 2.399.000 | 2.117.929 | 2.117.929 | | 2.202.040 |
| 10 | 01 | 06 | | | | Alte sporuri | | | | 80.000 | 80.000 | 80.000 | 16.895 | | 16.895 | |
| 10 | 01 | 11 | | | | Fond aferent platii cu ora | | | | 30.000 | 30.000 | 30.000 | 27.668 | 27.668 | | 27.668 |
| 10 | 01 | 13 | | | | Drepturi de delegare | | | | 18.000 | 20.000 | 20.000 | 5.774 | 5.774 | | 4.847 |
| 10 | 01 | 30 | | | | Alte drepturi salariale in bani | | | | 13.000 | 13.000 | 13.000 | | | | 7.342 |
| 10 | 02 | | | | | Cheltuieli salariale in natura | | | | 129.000 | | | | | | |
| 10 | 02 | 06 | | | | Vouchere de vacanta | | | | 55.000 | | | | | | |
| 10 | 02 | 30 | | | | Alte drepturi salariale in natura | | | | 74.000 | | | | | | |
| 10 | 03 | | | | | Contributii | | | | 79.000 | 94.000 | 94.000 | 77.845 | 77.845 | | 69.638 |
| 10 | 03 | 01 | | | | Contributii de asigurari sociale de stat | | | | 18.000 | 22.000 | 22.000 | 21.484 | 21.484 | | |
| 10 | 03 | 02 | | | | Contributii de asigurari de somaj | | | | 2.000 | 2.000 | 2.000 | 657 | 657 | | 291 |
| 10 | 03 | 03 | | | | Contributii de asigurari sociale de sanatate | | | | 8.000 | 8.000 | 8.000 | 6.972 | 6.972 | | |
| 10 | 03 | 04 | | | | Contributii de asigurari pentru accidente de munca si boli profesionale | | | | 2.000 | 2.000 | 2.000 | 247 | 247 | | |
| 10 | 03 | 06 | | | | Contributii pentru concedii si indemnizatii | | | | 1.000 | | | | | | 17.617 |
| 10 | 03 | 07 | | | | Contributia asiguratorie pentru munca | | | | 48.000 | 56.000 | 56.000 | 45.560 | 45.560 | | 48.739 |
| 10 | 03 | 08 | | | | Contributii platile de angajator in numele angajatului | | | | 4.000 | 4.000 | 4.000 | 2.925 | 2.925 | | 2.991 |
| 20 | | | | | | TITLUL II BUNURI SI SERVICII | | | | 3.664.000 | 4.770.000 | 3.163.525 | 3.163.525 | 3.163.525 | | 3.194.355 |
| 20 | 01 | | | | | Bunuri si servicii | | | | 1.014.000 | 1.207.000 | 977.935 | 977.935 | 977.935 | | 1.018.039 |


| Capi- tot | Sub- capi- tot | Pa- ra- graf | Gru- pa / Titlu col | Ar- ti- col | Alf- ne- at | Denumire indicator | Credite de angajament | | Credite bugetare | | Angajamente bugetare | Angajamente legale | Plati efectuate | Angajamente legale de plati | Cheltuii efective |
|--------------|----------------------|--------------------|------------------------------|-------------------|-------------------|--|-----------------------|-----------------|------------------|-----------------|-------------------------|-----------------------|--------------------|-----------------------------------|----------------------|
| | | | | | | | 1 initiale | 2 definitive | 3 initiale | 4 definitive | | | | | |
| A | | | | | | B | | | | | | | | | |
| | | | | | | | 1 | 2 | 3 | 4 | 5 | 6 | 7 | 8=6-7 | 9 |
| | | | 20 | 01 | 01 | Furnituri de birou | 19.000 | | 19.000 | 39.000 | 23.618 | 23.618 | 23.618 | | 28.653 |
| | | | 20 | 01 | 02 | Materiale pentru curatenie | 19.000 | | 19.000 | 35.000 | 8.065 | 8.065 | 8.065 | | 8.134 |
| | | | 20 | 01 | 03 | Incalziti, iluminati si forta motrica | 328.000 | | 328.000 | 353.000 | 271.580 | 271.580 | 271.580 | | 269.928 |
| | | | 20 | 01 | 04 | Apa, canal si salubritate | 25.000 | | 25.000 | 25.000 | 11.296 | 11.296 | 11.296 | | 11.296 |
| | | | 20 | 01 | 05 | Carburanti si lubrifianti | 36.000 | | 36.000 | 39.000 | 36.257 | 36.257 | 36.257 | | 31.039 |
| | | | 20 | 01 | 06 | Piese de schimb | 21.000 | | 21.000 | 22.000 | 695 | 695 | 695 | | 696 |
| | | | 20 | 01 | 07 | Transport | 56.000 | | 56.000 | 78.000 | 41.802 | 41.802 | 41.802 | | 41.802 |
| | | | 20 | 01 | 08 | Posta, telecomunicatii, radio, tv, internet | 45.000 | | 45.000 | 46.000 | 39.681 | 39.681 | 39.681 | | 39.666 |
| | | | 20 | 01 | 09 | Materiale si prestari de servicii cu caracter functional | 135.000 | | 135.000 | 173.000 | 157.401 | 157.401 | 157.401 | | 166.277 |
| | | | 20 | 01 | 30 | Alte bunuri si servicii pentru intretinere si functionare | 330.000 | | 330.000 | 397.000 | 387.540 | 387.540 | 387.540 | | 420.248 |
| | | | 20 | 02 | | Reparatii curente | 63.000 | | 63.000 | 64.000 | 10.518 | 10.518 | 10.518 | | 10.519 |
| | | | 20 | 05 | | Bunuri de natura obiectelor de inventar | 40.000 | | 40.000 | 79.000 | 43.012 | 43.012 | 43.012 | | 17.163 |
| | | | 20 | 05 | 30 | Alte obiecte de inventar | 40.000 | | 40.000 | 79.000 | 43.012 | 43.012 | 43.012 | | 17.163 |
| | | | 20 | 06 | | Deplasari, deplasari, transferari | 19.000 | | 19.000 | 19.000 | 7.127 | 7.127 | 7.127 | | 7.127 |
| | | | 20 | 06 | 01 | Deplasari interne, deplasari, transferari | 13.000 | | 13.000 | 13.000 | 7.055 | 7.055 | 7.055 | | 7.055 |
| | | | 20 | 06 | 02 | Deplasari in strainatate | 6.000 | | 6.000 | 6.000 | 72 | 72 | 72 | | 72 |
| | | | 20 | 11 | | Carti, publicatii si materiale documentare | 8.000 | | 8.000 | 6.000 | 2.570 | 2.570 | 2.570 | | 2.570 |
| | | | 20 | 12 | | Consultanta si expertiza | 4.000 | | 4.000 | 3.000 | 2.118 | 2.118 | 2.118 | | 2.118 |
| | | | 20 | 13 | | Pregatire profesionala | 12.000 | | 12.000 | 12.000 | 10.740 | 10.740 | 10.740 | | 10.740 |
| | | | 20 | 14 | | Protectia muncii | 17.000 | | 17.000 | 19.000 | 8.338 | 8.338 | 8.338 | | 8.338 |
| | | | 20 | 30 | | Alte cheltuieli | 2.487.000 | | 2.487.000 | 3.361.000 | 2.101.167 | 2.101.167 | 2.101.167 | | 2.120.914 |
| | | | 20 | 30 | 01 | Reclama si publicitate | 94.000 | | 94.000 | 94.000 | 81.194 | 81.194 | 81.194 | | 81.194 |

| Capi- tol | Sub- capi- tol | Pa- ra- graf | Gru- pa / Titlu | Ar- ti- col | Alti- ne- at | Denumire indicator | Credite de angajament | | Credite bugetare | | Angajamente bugetare | Angajamente legale | Plati efectuate | Angajamente legale de platit | Cheltuieli efective |
|--------------|----------------------|--------------------|-----------------------|-------------------|--------------------|--|-----------------------|-----------------|------------------|-----------------|-------------------------|-----------------------|--------------------|------------------------------------|------------------------|
| | | | | | | | 1 initiale | 2 definitive | 3 initiale | 4 definitive | | | | | |
| A | | | | | | B | | | | | | | | | |
| 20 | 30 | 03 | | | | Prime de asigurare non-viata | 22.000 | | 21.000 | 10.016 | 10.016 | 10.016 | 10.016 | 10.016 | 10.016 |
| 20 | 30 | 04 | | | | Chirii | 180.000 | | 230.000 | 227.149 | 227.149 | 227.149 | 227.149 | 227.149 | 227.149 |
| 20 | 30 | 30 | | | | Alte cheltuieli cu bunuri si servicii | 2.191.000 | | 3.016.000 | 1.782.808 | 1.782.808 | 1.782.808 | 1.782.808 | 1.801.635 | |
| 58 | | | | | | TITLUL X PROIECTE CU FINANTARE DIN FONDURI EXTERNE NERAMBURSABILE | | | | | | | | | |
| | | | | | | CADRULUI FINANCIAR 2014-2020 | | | 550.000 | 550.000 | 550.000 | 550.000 | 550.000 | 550.000 | 159.969 |
| 58 | 01 | | | | | Programe din Fondul European de Dezvoltare Regionala (FEDR) | | | 550.000 | 550.000 | 550.000 | 550.000 | 550.000 | 550.000 | 159.969 |
| 58 | 01 | 01 | | | | Finantarea nationala | | 550.000 | 550.000 | 550.000 | 550.000 | 550.000 | 550.000 | 550.000 | 159.969 |
| 70 | | | | | | CHELTUIELI DE CAPITAL | | | | | | | | | |
| 71 | | | | | | TITLUL XIII ACTIVE NEFINANCIARE | | | | | | | | | |
| 71 | 01 | | | | | Active fixe | | | 1.466.000 | 918.617 | 918.617 | 918.617 | 918.617 | 918.617 | 61.519 |
| 71 | 01 | 01 | | | | Constructii | | | 1.466.000 | 918.617 | 918.617 | 918.617 | 918.617 | 61.519 | 480 |
| 71 | 01 | 02 | | | | Masini, echipamente si mijloace de transport | | | 1.420.000 | 881.695 | 881.695 | 881.695 | 881.695 | 22.692 | |
| 71 | 01 | 03 | | | | Mobilier, aparatura birouca si alte active corporale | | | 20.000 | 19.968 | 19.968 | 19.968 | 19.968 | 28.088 | |
| 71 | 01 | 30 | | | | Alte active fixe (inclusiv reparatii capitale) | | | 26.000 | 16.954 | 16.954 | 16.954 | 16.954 | 10.259 | |
| 6810 | | | | | | ASIGURARI SI ASISTENTA SOCIALA | | | | | | | | | |
| 01 | | | | | | CHELTUIELI CURENTE | 3.069.000 | | 3.317.000 | 2.624.074 | 2.586.231 | 2.582.129 | 4.102 | 2.737.020 | |
| 10 | | | | | | TITLUL I CHELTUIELI DE PERSONAL | | | | | | | | | |
| 10 | 01 | | | | | Cheltuieli salariale in bani | 1.546.000 | | 1.706.000 | 1.706.000 | 1.668.157 | 1.668.157 | 1.668.157 | 1.693.177 | |
| 10 | 01 | 01 | | | | Salarii de baza | 1.437.000 | | 1.643.000 | 1.643.000 | 1.612.282 | 1.612.282 | 1.612.282 | 1.655.920 | |
| 10 | 01 | 05 | | | | Sporuri pentru conditii de munca | 1.077.000 | | 1.305.000 | 1.305.000 | 1.291.781 | 1.291.781 | 1.291.781 | 1.330.226 | |
| 10 | 01 | 06 | | | | Alte sporuri | 229.000 | | 206.000 | 206.000 | 196.434 | 196.434 | 196.434 | 198.201 | |

| Capi- tol | Sub- capi- tol | Pa- ra- graf | Gru- pa / Titlu | Ar- ti- col | Al- ne- at | Denumire indicator | Credite de angajament | | Credite bugetare | | Angajamente bugetare | Angajamente legale | Plati efectuate | Angajamente legale de platit | Cheltuieli efective |
|--------------|----------------------|--------------------|-----------------------|-------------------|------------------|--|-----------------------|-----------------|------------------|-----------------|-------------------------|-----------------------|--------------------|------------------------------------|------------------------|
| | | | | | | | 1 initiale | 2 definitive | 3 initiale | 4 definitive | | | | | |
| A | | | | | | | B | | | | | | | | |
| 10 | 01 | 17 | | | | Indemnizatii de hrana | 1 | 2 | 3 | 4 | 5 | 6 | 7 | 8=6-7 | 9 |
| 10 | 02 | | | | | Cheltuieli salariale in natura | | | 48.000 | | | | | | 2.258 |
| 10 | 02 | 06 | | | | Vouchere de vacanta | | | 48.000 | | | | | | |
| 10 | 03 | | | | | Contributii | | | 61.000 | 63.000 | 63.000 | 55.875 | 55.875 | | 37.257 |
| 10 | 03 | 01 | | | | Contributii de asigurari sociale de stat | | | 16.000 | 16.000 | 16.000 | 15.346 | 15.346 | | |
| 10 | 03 | 02 | | | | Contributii de asigurari de somaj | | | 2.000 | 1.000 | 1.000 | 486 | 486 | | |
| 10 | 03 | 03 | | | | Contributii de asigurari sociale de sanatale | | | 6.000 | 6.000 | 6.000 | 5.051 | 5.051 | | |
| 10 | 03 | 04 | | | | Contributii de asigurari pentru accidente de munca si boli profesionale | | | 2.000 | 1.000 | 1.000 | 154 | 154 | | |
| 10 | 03 | 06 | | | | Contributii pentru concedii si indemnizatii | | | 2.000 | 1.000 | 1.000 | 826 | 826 | | |
| 10 | 03 | 07 | | | | Contributia asiguratorie pentru munca | | | 33.000 | 38.000 | 38.000 | 34.012 | 34.012 | | 37.257 |
| 20 | | | | | | TITLUL II BUNURI SI SERVICII | | | 1.523.000 | 1.602.000 | 918.074 | 918.074 | 913.972 | 4.102 | 1.022.439 |
| 20 | 01 | | | | | Bunuri si servicii | | | 554.000 | 566.000 | 420.029 | 420.029 | 419.630 | 399 | 501.060 |
| 20 | 01 | 01 | | | | Furnituri de birou | | | 10.000 | 11.000 | 2.273 | 2.273 | 2.273 | | 1.963 |
| 20 | 01 | 02 | | | | Materiale pentru curatenie | | | 70.000 | 75.000 | 34.625 | 34.625 | 34.625 | | 48.511 |
| 20 | 01 | 03 | | | | Incalzic, iluminat si forta motrica | | | 230.000 | 235.000 | 226.676 | 226.676 | 226.676 | | 244.880 |
| 20 | 01 | 04 | | | | Apa, canal si salubritate | | | 20.000 | 23.000 | 18.028 | 18.028 | 18.028 | | 18.112 |
| 20 | 01 | 05 | | | | Carburanti si lubrifianti | | | 6.000 | 9.000 | 8.766 | 8.766 | 8.766 | | 12.245 |
| 20 | 01 | 06 | | | | Piese de schimb | | | 4.000 | 5.000 | 2.998 | 2.998 | 2.998 | | 2.419 |
| 20 | 01 | 08 | | | | Posta, telecomunicatii, radio, tv, internet | | | 13.000 | 16.000 | 8.575 | 8.575 | 8.575 | | 8.300 |
| 20 | 01 | 09 | | | | Materiale si prestari de servicii cu caracter functional | | | 139.000 | 125.000 | 72.014 | 72.014 | 71.615 | 399 | 76.657 |


| Capi- tol | Sub- capi- tol | Pa- ra- graf | Gru- pa / Titlu | Ar- ti- col | Alti- ne- at | Denumire indicator | Credite de angajament | | Credite bugetare | | Angajamente bugetare | Angajamente legale | Plati efectuate | Angajamente legale de platit | Cheltuieli efective |
|--------------|----------------------|--------------------|-----------------------|-------------------|--------------------|---|-----------------------|-----------------|------------------|-----------------|-------------------------|-----------------------|--------------------|------------------------------------|------------------------|
| | | | | | | | 1 initiale | 2 definitive | 3 initiale | 4 definitive | | | | | |
| A | | | | | | | B | | | | | | | | |
| | 71 | 01 | 02 | | | Masini, echipamente si mijloace de transport | | | | | | | | | 46.411 |
| | 71 | 01 | 30 | | | Alte active fixe (inclusiv reparatii capitale) | | | | 16.000 | 2.456 | 2.456 | 2.456 | -700.863 | 8.607 |
| 9900 | 10 | | | | | EXCEDENT/DEFICIT | | | | | | | | | |

Conducatorul Institutiei,

Conducatorul compartimentului
financiar-contabil

CONTUL DE EXECUTIE AL IMPRUMUTURILOR INTERNE
31.12.2018

| Capi- tol | Sub- capi- tol | Pa- ra- grafi | Gru- pa / Titlu | Ar- ti- col | Alfi- ne- at | Denumire indicator | Credite de angajament | | Credite bugetare | | Angajamente bugetare | Angajamente legale | Plati efectuate | Angajamente legale de plati | Cheltuieli efective |
|--------------|----------------------|---------------------|-----------------------|-------------------|--------------------|---|-----------------------|-----------------|------------------|-----------------|-------------------------|-----------------------|--------------------|-----------------------------------|------------------------|
| | | | | | | | 1 initiale | 2 definitive | 3 initiale | 4 definitive | | | | | |
| A | | | | | | | B | | | | | | | | |
| 5007 | | | | | | CREDITE INTERNE | | | | | | | | | |
| 6707 | | | | | | CULTURA, RECREEREA SI RELIGIE | | | | | | | | | |
| | 50 | | | | | Alte servicii in domeniile culturii, recreerii si religiei | | | | | | | | | |
| | | | | | | PROTECTIA MEDIULUI | | | | | | | | | |
| | | 05 | | | | Salubritate si gestiunea deseurilor | | | | | | | | | |
| | | | 02 | | | Colectarea, tratarea si distrugerea deseurilor | | | | | | | | | |
| | | | | 02 | | | | | | | | | | | |
| | | | | | | | | | | | | | | | |




Chel

DETALIEREA CHELTUIELILOR
- imprumuturi interne -
31.12.2018

| Capi- tol | Sub- capi- tol | Pa- ra- graf | Gr- pa / Titlu | Ar- ti- col | Ali- ne- at | Denumire indicator | Credite de angajament | | Credite bugetare | | Angajamente bugetare | Angajamente legale | Plati efectuate | Angajamente legale de plati | Cheltuieli efective |
|--------------|----------------------|--------------------|----------------------|-------------------|-------------------|---------------------------------|-----------------------|-----------------|------------------|-----------------|-------------------------|-----------------------|--------------------|-----------------------------------|------------------------|
| | | | | | | | 1 initiale | 2 definitive | 3 initiale | 4 definitive | | | | | |
| A | | | | | | | 1 | 2 | 3 | 4 | 5 | 6 | 7 | 8=6-7 | 9 |
| 5007 | | | | | | CREDITE INTERNE | | | | | | | | | |
| | 70 | | | | | CHELTUIELI DE CAPITAL | 7.859.000 | 7.859.000 | 7.859.000 | 7.859.000 | 3.968.227 | 3.968.227 | 3.968.227 | 3.968.227 | 3.968.227 |
| | | 71 | | | | TITLUL XIII ACTIVE NEFINANCIARE | 7.859.000 | 7.859.000 | 7.859.000 | 7.859.000 | 3.968.227 | 3.968.227 | 3.968.227 | 3.968.227 | 3.968.227 |
| | | | 71 | 01 | | Active fixe | 7.859.000 | 7.859.000 | 7.859.000 | 7.859.000 | 3.968.227 | 3.968.227 | 3.968.227 | 3.968.227 | 3.968.227 |
| | | | | 01 | 01 | Construcții | 7.859.000 | 7.859.000 | 7.859.000 | 7.859.000 | 3.968.227 | 3.968.227 | 3.968.227 | 3.968.227 | 3.968.227 |
| 6707 | | | | | | CULTURA, RECREERE SI RELIGIE | 6.625.000 | 6.625.000 | 6.625.000 | 6.625.000 | 3.968.227 | 3.968.227 | 3.968.227 | 3.968.227 | 3.968.227 |
| | | 70 | | | | CHELTUIELI DE CAPITAL | 6.625.000 | 6.625.000 | 6.625.000 | 6.625.000 | 3.968.227 | 3.968.227 | 3.968.227 | 3.968.227 | 3.968.227 |
| | | | 71 | | | TITLUL XIII ACTIVE NEFINANCIARE | 6.625.000 | 6.625.000 | 6.625.000 | 6.625.000 | 3.968.227 | 3.968.227 | 3.968.227 | 3.968.227 | 3.968.227 |
| | | | | 01 | | Active fixe | 6.625.000 | 6.625.000 | 6.625.000 | 6.625.000 | 3.968.227 | 3.968.227 | 3.968.227 | 3.968.227 | 3.968.227 |
| | | | | | 01 | Construcții | 6.625.000 | 6.625.000 | 6.625.000 | 6.625.000 | 3.968.227 | 3.968.227 | 3.968.227 | 3.968.227 | 3.968.227 |
| 7407 | | | | | | PROTECTIA MEDIULUI | 1.234.000 | 1.234.000 | 1.234.000 | 1.234.000 | | | | | |
| | | | 70 | | | CHELTUIELI DE CAPITAL | 1.234.000 | 1.234.000 | 1.234.000 | 1.234.000 | | | | | |
| | | | | 71 | | TITLUL XIII ACTIVE NEFINANCIARE | 1.234.000 | 1.234.000 | 1.234.000 | 1.234.000 | | | | | |
| | | | | | 01 | Active fixe | 1.234.000 | 1.234.000 | 1.234.000 | 1.234.000 | | | | | |
| | | | | | 01 | Construcții | 1.234.000 | 1.234.000 | 1.234.000 | 1.234.000 | | | | | |

Conducatorul Institutiei,

Conducatorul compartimentului
financiar-contabil

[Signature]

Trimestrul: 4, Anul: 2018

Cont de executie - Venituri - Bugetul local

| Denumirea Indicatorilor | Cod Indicator | Prevederi bugetare | | | Total, din care: | Drepturi constatate | | Incasari realizate | Stingeri pe alte cãi decât incasari | Drepturi constatate de incasat |
|---|---------------|--------------------|----------------|----------------|------------------|---------------------|-----------------|--------------------|-------------------------------------|--------------------------------|
| | | initiale | definitive | 3=4+5 | | din anii precedenti | din anul curent | | | |
| A | B | 1 | 2 | 3=4+5 | 4 | 5 | 6 | 7 | 8=3-6-7 | |
| TOTAL VENITURI (cod 00.02+00.15+00.16+00.17+45.02) | 00.01 | 194.906.000,00 | 245.189.000,00 | 225.518.299,00 | 169.167,00 | 225.349.132,00 | 225.225.734,00 | 0,00 | 292.565,00 | |
| VENITURI PROPRII (cod 00.02-11.02-37.02+00.15+00.16) | 49.90 | 28.648.000,00 | 48.938.000,00 | 30.295.578,00 | 169.167,00 | 30.126.411,00 | 30.003.013,00 | 0,00 | 292.565,00 | |
| I. VENITURI CURENTE (cod 00.03+00.12) | 00.02 | 107.077.000,00 | 129.419.000,00 | 124.832.034,00 | 169.167,00 | 124.662.867,00 | 124.539.469,00 | 0,00 | 292.565,00 | |
| A. VENITURI FISCALE (cod 00.04+00.09+00.10+00.11) | 00.03 | 104.514.000,00 | 126.858.000,00 | 122.977.262,00 | 0,00 | 122.977.262,00 | 122.977.262,00 | 0,00 | 0,00 | |
| A1. IMPOZIT PE VENIT, PROFIT SI CASTIGURI DIN CAPITAL (cod 00.05+00.06+00.07) | 00.04 | 25.020.000,00 | 27.556.000,00 | 27.556.074,00 | 0,00 | 27.556.074,00 | 27.556.074,00 | 0,00 | 0,00 | |
| A1.2. IMPOZIT PE VENIT, PROFIT, SI CASTIGURI DIN CAPITAL DE LA PERSOANE FIZICE (cod 03.02+04.02) | 00.06 | 25.020.000,00 | 27.556.000,00 | 27.556.074,00 | 0,00 | 27.556.074,00 | 27.556.074,00 | 0,00 | 0,00 | |
| Cote si sume defalcate din impozit pe venit (cod 04.02.01+04.02.04) | 04.02 | 25.020.000,00 | 27.556.000,00 | 27.556.074,00 | 0,00 | 27.556.074,00 | 27.556.074,00 | 0,00 | 0,00 | |
| Cote defalcate din impozit pe venit | 04.02.01 | 17.694.000,00 | 20.240.000,00 | 20.240.074,00 | 0,00 | 20.240.074,00 | 20.240.074,00 | 0,00 | 0,00 | |
| Sume alocate din cotele defalcate din impozit pe venit pentru echilibrarea bugetelor locale | 04.02.04 | 7.326.000,00 | 7.316.000,00 | 7.316.000,00 | 0,00 | 7.316.000,00 | 7.316.000,00 | 0,00 | 0,00 | |
| AA. IMPOZITE SI TAXE PE BUNURI SI SERVICII (cod 11.02+12.02+15.02+16.02) | 00.10 | 79.129.000,00 | 98.937.000,00 | 95.143.333,00 | 0,00 | 95.143.333,00 | 95.143.333,00 | 0,00 | 0,00 | |
| Sume defalcate din TVA (cod 11.02.01+11.02.02+11.02.05+11.02.06) | 11.02 | 78.429.000,00 | 98.235.000,00 | 94.595.123,00 | 0,00 | 94.595.123,00 | 94.595.123,00 | 0,00 | 0,00 | |
| Sume defalcate din taxa pe valoarea adaugata pentru finantarea cheltuielilor descentralizate la nivelul judetelor | 11.02.01 | 33.562.000,00 | 36.697.000,00 | 33.057.123,00 | 0,00 | 33.057.123,00 | 33.057.123,00 | 0,00 | 0,00 | |
| Sume defalcate din taxa pe valoarea adaugata pentru drumuri | 11.02.05 | 9.328.000,00 | 9.328.000,00 | 9.328.000,00 | 0,00 | 9.328.000,00 | 9.328.000,00 | 0,00 | 0,00 | |
| Sume defalcate din taxa pe valoarea adaugata pentru echilibrarea bugetelor locale | 11.02.06 | 35.539.000,00 | 52.210.000,00 | 52.210.000,00 | 0,00 | 52.210.000,00 | 52.210.000,00 | 0,00 | 0,00 | |
| Taxe pe utilizarea bunurilor, autorizarea utilizarii bunurilor sau pe desfasurarea de activitati (cod 16.02.02+16.02.03+16.02.50) | 16.02 | 700.000,00 | 702.000,00 | 548.210,00 | 0,00 | 548.210,00 | 548.210,00 | 0,00 | 0,00 | |
| Impozit pe mijloacele de transport (cod 16.02.02.01+16.02.02.02) | 16.02.02 | 700.000,00 | 700.000,00 | 545.958,00 | 0,00 | 545.958,00 | 545.958,00 | 0,00 | 0,00 | |
| Taxa asupra mijloacelor de transport detinute de persoane juridice *) | 16.02.02.02 | 700.000,00 | 700.000,00 | 545.958,00 | 0,00 | 545.958,00 | 545.958,00 | 0,00 | 0,00 | |
| Taxe si tarife pentru eliberarea de licente si autorizatii de functionare | 16.02.03 | 0,00 | 2.000,00 | 2.252,00 | 0,00 | 2.252,00 | 2.252,00 | 0,00 | 0,00 | |
| AB. ALTE IMPOZITE SI TAXE FISCALE (cod 18.02) | 00.11 | 365.000,00 | 365.000,00 | 277.855,00 | 0,00 | 277.855,00 | 277.855,00 | 0,00 | 0,00 | |
| Alte impozite si taxe fiscale (cod 18.02.50) | 18.02 | 365.000,00 | 365.000,00 | 277.855,00 | 0,00 | 277.855,00 | 277.855,00 | 0,00 | 0,00 | |
| Alte impozite si taxe | 18.02.50 | 365.000,00 | 365.000,00 | 277.855,00 | 0,00 | 277.855,00 | 277.855,00 | 0,00 | 0,00 | |
| C. VENITURI NEFISCALE (cod 00.13+00.14) | 00.12 | 2.563.000,00 | 2.561.000,00 | 1.854.772,00 | 169.167,00 | 1.685.605,00 | 1.562.207,00 | 0,00 | 292.565,00 | |
| C1. VENITURI DIN PROPRIETATE (cod 30.02+31.02) | 00.13 | 1.500.000,00 | 1.370.000,00 | 1.187.662,00 | 144.667,00 | 1.042.985,00 | 916.325,00 | 0,00 | 271.327,00 | |

| Denumirea indicatorilor | Cod indicator | Prevederi bugetare | | Drepturi constatate | | | Incasări realizate | Stingeri pe alte căi decât încasări | Drepturi constatate de încasat |
|---|---------------|--------------------|---------------|---------------------|---------------------|-----------------|--------------------|-------------------------------------|--------------------------------|
| | | initiale | definitive | Total, din care: | din anii precedenți | din anul curent | | | |
| A | B | 1 | 2 | 3=4+5 | 4 | 5 | 6 | 7 | 8=9-6-7 |
| Venituri din proprietate (cod 30.02.01+30.02.05+30.02.08+30.02.50) | 30.02 | 1.500.000,00 | 1.370.000,00 | 1.187.652,00 | 144.667,00 | 1.042.985,00 | 916.325,00 | 0,00 | 271.327,00 |
| Venituri din concesiuni și închirieri | 30.02.05 | 1.500.000,00 | 1.100.000,00 | 1.091.169,00 | 144.667,00 | 946.502,00 | 819.842,00 | 0,00 | 271.327,00 |
| Alte venituri din concesiuni și închirieri de către instituțiile publice | 30.02.05.30 | 1.500.000,00 | 1.100.000,00 | 1.091.169,00 | 144.667,00 | 946.502,00 | 819.842,00 | 0,00 | 271.327,00 |
| Alte venituri din proprietate | 30.02.50 | 0,00 | 270.000,00 | 96.483,00 | 0,00 | 96.483,00 | 96.483,00 | 0,00 | 0,00 |
| C2. VANZARI DE BUNURI SI SERVICII (cod 33.02+34.02+35.02+36.02+37.02) | 00.14 | 1.063.000,00 | 1.191.000,00 | 667.120,00 | 24.500,00 | 642.620,00 | 645.882,00 | 0,00 | 21.238,00 |
| Venituri din prestari de servicii si alte activitati (cod 33.02.08+33.02.10+33.02.12+33.02.24+33.02.27+33.02.28+33.02.50) | 33.02 | 350.000,00 | 878.000,00 | 626.222,00 | 0,00 | 626.222,00 | 626.222,00 | 0,00 | 0,00 |
| Contributia de intretinere a persoanelor asistate | 33.02.13 | 0,00 | 528.000,00 | 626.096,00 | 0,00 | 626.096,00 | 626.096,00 | 0,00 | 0,00 |
| Alte venituri din prestari de servicii si alte activitati | 33.02.50 | 350.000,00 | 350.000,00 | 126,00 | 0,00 | 126,00 | 126,00 | 0,00 | 0,00 |
| Amenzi, penalizati si confiscari (cod 35.02.01 la 35.02.03+35.02.50) | 35.02 | 713.000,00 | 313.000,00 | 40.898,00 | 24.500,00 | 16.398,00 | 19.660,00 | 0,00 | 21.238,00 |
| Venituri din amenzi si alte sanctiuni aplicate potrivit dispozitiilor legale | 35.02.01 | 713.000,00 | 313.000,00 | 40.898,00 | 24.500,00 | 16.398,00 | 19.660,00 | 0,00 | 21.238,00 |
| Venituri din amenzi și alte sancțiuni aplicate de către alte instituții de specialitate | 35.02.01.02 | 713.000,00 | 313.000,00 | 40.898,00 | 24.500,00 | 16.398,00 | 19.660,00 | 0,00 | 21.238,00 |
| II. VENITURI DIN CAPITAL (cod 39.02) | 00.15 | 0,00 | 59.000,00 | 58.667,00 | 0,00 | 58.667,00 | 58.667,00 | 0,00 | 0,00 |
| Venituri din valorificarea unor bunuri (cod 39.02.01+39.02.03+39.02.04+39.02.07+39.02.10) | 39.02 | 0,00 | 59.000,00 | 58.667,00 | 0,00 | 58.667,00 | 58.667,00 | 0,00 | 0,00 |
| Venituri din valorificarea unor bunuri ale instituțiilor publice | 39.02.01 | 0,00 | 1.000,00 | 583,00 | 0,00 | 583,00 | 583,00 | 0,00 | 0,00 |
| Venituri din vanzarea unor bunuri aparținând domeniului privat | 39.02.07 | 0,00 | 58.000,00 | 58.084,00 | 0,00 | 58.084,00 | 58.084,00 | 0,00 | 0,00 |
| III. OPERATIUNI FINANCIARE (cod 40.02+41.02) | 00.16 | 0,00 | 17.695.000,00 | 0,00 | 0,00 | 0,00 | 0,00 | 0,00 | 0,00 |
| Încasări din rambursarea împrumuturilor acordate (cod 40.02.06+40.02.07+40.02.10+40.02.11+40.02.13+40.02.14+40.02.16+40.02.50) | 40.02 | 0,00 | 17.695.000,00 | 0,00 | 0,00 | 0,00 | 0,00 | 0,00 | 0,00 |
| Sume din excedentul bugetului local utilizate pentru finanțarea cheltuielilor sectunii de dezvoltare | 40.02.14 | 0,00 | 17.695.000,00 | 0,00 | 0,00 | 0,00 | 0,00 | 0,00 | 0,00 |
| IV. SUBVENTII (cod 00.18) | 00.17 | 87.829.000,00 | 97.326.000,00 | 97.565.287,00 | 0,00 | 97.565.287,00 | 97.565.287,00 | 0,00 | 0,00 |
| SUBVENTII DE LA ALTE NIVELE ALE ADMINISTRATIEI PUBLICE (cod 42.02+43.02) | 00.18 | 87.829.000,00 | 97.326.000,00 | 97.565.287,00 | 0,00 | 97.565.287,00 | 97.565.287,00 | 0,00 | 0,00 |
| Subvenții de la bugetul de stat (cod 42.02.01+42.02.05+ 42.02.10+42.02.12 la 42.02.21+42.02.28+ 42.02.29+42.02.32 la 42.02.36+42.02.40 la 42.02.42+ 42.02.44 la 42.02.46+42.02.51+42.02.52+ 42.02.54+42.02.55+ 42.02.62+42.02.63+42.02.64+42.02.65) | 42.02 | 86.729.000,00 | 96.226.000,00 | 95.511.989,00 | 0,00 | 95.511.989,00 | 95.511.989,00 | 0,00 | 0,00 |
| Subvenții de la bugetul de stat către bugetele locale pentru finanțarea investițiilor în sănătate(cod 42.02.16.01+42.02.16.02+42.02.16.03) | 42.02.16 | 0,00 | 162.000,00 | 161.782,00 | 0,00 | 161.782,00 | 161.782,00 | 0,00 | 0,00 |

| Denumirea Indicatorilor | Cod Indicator | Prevederi bugetare | | | Total, din care: 3=4+5 | Drepturi constatate | | Incasări realizate | Singerii pe alte cât decât încasări | Drepturi constatate de Incasat |
|---|-----------------|---------------------|---------------------|--|---------------------------|------------------------|---------------------|---------------------|--|--------------------------------------|
| | | inițiale | definitive | | | din anii precedenți | din anii curent | | | |
| A | B | 1 | 2 | | 3=4+5 | 4 | 5 | 6 | 7 | 8=3-6-7 |
| Subvenții de la bugetul de stat către bugetele locale pentru finanțarea aparatului medical și echipamentelor de comunicații în urgență în sănătate | 42.02.16.01 | 0,00 | 162.000,00 | | 161.782,00 | 0,00 | 161.782,00 | 161.782,00 | 0,00 | 0,00 |
| Subvenții de la bugetul de stat către bugetele locale necesare susținerii servării proiectelor finanțate din FEN (Fonduri Externe Nerambursabile) postaderare | 42.02.20 | 0,00 | 2.000,00 | | 1.958,00 | 0,00 | 1.958,00 | 1.958,00 | 0,00 | 0,00 |
| Finanțarea drepturilor acordate persoanelor cu handicap | 42.02.21 | 86.729.000,00 | 87.013.000,00 | | 86.041.073,00 | 0,00 | 86.041.073,00 | 86.041.073,00 | 0,00 | 0,00 |
| Subvenții primite de la bugetul de stat pentru finanțarea unor programe de interes național, destinate secturii de funcționare a bugetului local | 42.02.51 | 0,00 | 67.000,00 | | 67.000,00 | 0,00 | 67.000,00 | 67.000,00 | 0,00 | 0,00 |
| Finanțarea programelor naționale de dezvoltare locală | 42.02.65 | 0,00 | 8.884.000,00 | | 8.821.132,00 | 0,00 | 8.821.132,00 | 8.821.132,00 | 0,00 | 0,00 |
| Subvenții de la bugetul de stat către bugetele locale necesare susținerii derulării proiectelor finanțate din fonduri externe nerambursabile (FEN), postaderare, aferente perioadei de programare 2014-2020 | 42.02.69 | 0,00 | 60.000,00 | | 419.044,00 | 0,00 | 419.044,00 | 419.044,00 | 0,00 | 0,00 |
| Subvenții pentru realizarea activității de colectare, transport, depozitare și neutralizare a deșeurilor de origine animale | 42.02.73 | 0,00 | 38.000,00 | | 0,00 | 0,00 | 0,00 | 0,00 | 0,00 | 0,00 |
| Subvenții de la alte administrații (cod. 43.02.01+43.02.04+43.02.07+43.02.08+43.02.20+43.02.2 | 43.02 | 1.100.000,00 | 1.100.000,00 | | 2.053.298,00 | 0,00 | 2.053.298,00 | 2.053.298,00 | 0,00 | 0,00 |
| 1) | | | | | | | | | | |
| Subvenții primite de la alte bugete locale pentru instituțiile de asistență socială pentru persoanele cu handicap | 43.02.07 | 1.100.000,00 | 1.100.000,00 | | 2.053.298,00 | 0,00 | 2.053.298,00 | 2.053.298,00 | 0,00 | 0,00 |
| Sume FEN postaderare în contul plăților efectuate și prefinanțări (cod 45.02.01 la 45.02.05 +45.02.07+45.02.08+45.02.15+45.02.16) | 45.02 | 0,00 | 0,00 | | 3.730,00 | 0,00 | 3.730,00 | 3.730,00 | 0,00 | 0,00 |
| Fondul European de Dezvoltare Regională (cod 45.02.01.01+45.02.01.02+45.02.01.03+45.02.01.04) | 45.02.01 | 0,00 | 0,00 | | 3.730,00 | 0,00 | 3.730,00 | 3.730,00 | 0,00 | 0,00 |
| Sume primite în contul plăților efectuate în anii anteriori | 45.02.01.02 | 0,00 | 0,00 | | 3.730,00 | 0,00 | 3.730,00 | 3.730,00 | 0,00 | 0,00 |
| Alte sume primite de la UE | 46.02 | 0,00 | 0,00 | | 2.234.990,00 | 0,00 | 2.234.990,00 | 2.234.990,00 | 0,00 | 0,00 |
| Alte sume primite de la Uniunea Europeană pentru programele operaționale finanțate în cadrul financiar 2014-2020 | 46.02.04 | 0,00 | 0,00 | | 2.234.990,00 | 0,00 | 2.234.990,00 | 2.234.990,00 | 0,00 | 0,00 |
| Sume primite de la UE/alți donatori în contul plăților efectuate și prefinanțări aferente cadrului financiar 2014-2020 | 48.02 | 0,00 | 690.000,00 | | 823.591,00 | 0,00 | 823.591,00 | 823.591,00 | 0,00 | 0,00 |
| Fondul European de Dezvoltare Regională (FEDR) 2014-2020 | 48.02.01 | 0,00 | 690.000,00 | | 675.759,00 | 0,00 | 675.759,00 | 675.759,00 | 0,00 | 0,00 |
| Sume primite în contul plăților efectuate în anul curent | 48.02.01.01 | 0,00 | 68.000,00 | | 20.872,00 | 0,00 | 20.872,00 | 20.872,00 | 0,00 | 0,00 |
| Sume primite în contul plăților efectuate în anii anteriori | 48.02.01.02 | 0,00 | 252.000,00 | | 286.121,00 | 0,00 | 286.121,00 | 286.121,00 | 0,00 | 0,00 |
| Prefinanțare | 48.02.01.03 | 0,00 | 370.000,00 | | 368.766,00 | 0,00 | 368.766,00 | 368.766,00 | 0,00 | 0,00 |
| Fondul Social European (FSE) | 48.02.02 | 0,00 | 0,00 | | 117.483,00 | 0,00 | 117.483,00 | 117.483,00 | 0,00 | 0,00 |
| Sume primite în contul plăților efectuate în anul curent | 48.02.02.01 | 0,00 | 0,00 | | 67.995,00 | 0,00 | 67.995,00 | 67.995,00 | 0,00 | 0,00 |
| Prefinanțare | 48.02.02.03 | 0,00 | 0,00 | | 49.488,00 | 0,00 | 49.488,00 | 49.488,00 | 0,00 | 0,00 |
| Fondul de Coeziune (FC) | 48.02.03 | 0,00 | 0,00 | | 30.349,00 | 0,00 | 30.349,00 | 30.349,00 | 0,00 | 0,00 |

| Denumirea indicatorilor | Cod Indicator | Prevederi bugetare | | Total, din care: 3=4+5 | Drepturi constatate | | Incasări realizate | Stingeri pe alte căi decât încasări | Drepturi constatate de încasat |
|--|---------------|--------------------|-----------------|---------------------------|--------------------------|----------------------|--------------------|-------------------------------------|--------------------------------|
| | | 1 Inițiale | 2 definitive | | 4 din anii precedenți | 5 din anul curent | | | |
| Sume primite în contul plăților efectuate în anul curent | B | 1 | 2 | 3=4+5 | 4 | 5 | 6 | 7 | 8=3-6-7 |
| | 48.02.03.01 | 0,00 | 0,00 | 30.349,00 | 0,00 | 30.349,00 | 30.349,00 | 0,00 | 0,00 |

ORDONATOR DE CREDITE

CONTABIL SEF,

INTOCMIT,

Official stamp: CALARASI COUNTY COUNCIL (CONSILIUL JUDETEAN CALARASI) with handwritten signature over it.

Handwritten signature.

Trimestrul: 4, Anul: 2018

Cont de executie - Venituri - Bugetul institutiilor publice si activitatilor finantate integral sau partial din venituri proprii


| Denumirea indicatorilor | Cod Indicator | Prevederi bugetare | | Total din care: 3=4+5 | Drepturi constatate | | Incasări realizate | Stingeri pe alte căi decât încasări | Drepturi constatate de încasat |
|---|---------------|--------------------|----------------|--------------------------|---------------------|-----------------|--------------------|-------------------------------------|--------------------------------|
| | | initiale | definitive | | din anii precedenți | din anul curent | | | |
| A | B | 1 | 2 | | 4 | 5 | 6 | 7 | 8=3-6-7 |
| TOTAL VENITURI (cod 00.02+00.15+00.17) | 00.01 | 139.595.000,00 | 148.071.000,00 | 137.918.602,00 | 1.598.609,00 | 136.319.993,00 | 135.660.551,00 | 3.120,00 | 2.254.931,00 |
| I. VENITURI CURENTE (cod 00.03+00.12) | 00.02 | 93.165.000,00 | 83.564.000,00 | 80.960.202,00 | 1.598.609,00 | 79.361.593,00 | 78.702.151,00 | 3.120,00 | 2.254.931,00 |
| C. VENITURI NEFISCALE (cod 00.13+00.14) | 00.12 | 93.165.000,00 | 83.564.000,00 | 80.960.202,00 | 1.598.609,00 | 79.361.593,00 | 78.702.151,00 | 3.120,00 | 2.254.931,00 |
| C1. VENITURI DIN PROPRIETATE (cod 30.10) | 00.13 | 170.000,00 | 223.000,00 | 280.946,00 | 63.602,00 | 217.344,00 | 186.594,00 | 0,00 | 94.352,00 |
| Venituri din proprietate (cod 30.10.03+30.10.05+30.10.09+30.10.50) | 30.10 | 170.000,00 | 223.000,00 | 280.946,00 | 63.602,00 | 217.344,00 | 186.594,00 | 0,00 | 94.352,00 |
| Venituri din concesiuni si inchirieri | 30.10.05 | 70.000,00 | 123.000,00 | 207.841,00 | 63.067,00 | 144.774,00 | 114.024,00 | 0,00 | 93.817,00 |
| Alte venituri din concesiuni si inchirieri de catre institutiile publice | 30.10.05.30 | 70.000,00 | 123.000,00 | 207.841,00 | 63.067,00 | 144.774,00 | 114.024,00 | 0,00 | 93.817,00 |
| Alte venituri din proprietate | 30.10.50 | 100.000,00 | 100.000,00 | 73.105,00 | 535,00 | 72.570,00 | 72.570,00 | 0,00 | 535,00 |
| C2. VANZARI DE BUNURI SI SERVICII (cod 33.10+34.10+35.10+36.10+37.10) | 00.14 | 92.995.000,00 | 83.341.000,00 | 80.679.256,00 | 1.535.007,00 | 79.144.249,00 | 78.515.557,00 | 3.120,00 | 2.160.579,00 |
| Venituri din prestari de servicii si alte activitati (cod 33.10.05+33.10.08+33.10.13+33.10.14+33.10.16+33.10.17+33.10.19+33.10.21+33.10.50) | 33.10 | 92.978.000,00 | 83.318.000,00 | 80.659.581,00 | 1.535.007,00 | 79.124.574,00 | 78.499.002,00 | 0,00 | 2.160.579,00 |
| Venituri din prestari de servicii | 33.10.08 | 40.000,00 | 30.000,00 | 16.816,00 | 0,00 | 16.816,00 | 16.812,00 | 0,00 | 4,00 |
| Contributia de intretinere a persoanelor asistate | 33.10.13 | 1.306.000,00 | 1.306.000,00 | 121.517,00 | 0,00 | 121.517,00 | 121.517,00 | 0,00 | 0,00 |
| Venituri din valorificarea produselor obtinute din activitatea proprie sau anexa | 33.10.16 | 20.000,00 | 15.000,00 | 5.902,00 | 0,00 | 5.902,00 | 5.902,00 | 0,00 | 0,00 |
| Venituri din sebarii si spectacole scolare, manifestari culturale, artistice si sportive | 33.10.19 | 844.000,00 | 844.000,00 | 0,00 | 0,00 | 0,00 | 0,00 | 0,00 | 0,00 |
| Venituri din contractele incheiate cu casele de asigurari sociale de sanatate | 33.10.21 | 65.661.000,00 | 58.926.000,00 | 59.895.690,00 | 1.035.876,00 | 58.859.814,00 | 57.877.870,00 | 0,00 | 2.017.820,00 |
| Venituri din contractele incheiate cu directiile de sanatate publica din sume alocate de la bugetul de stat | 33.10.30 | 14.487.000,00 | 6.757.000,00 | 5.163.753,00 | 0,00 | 5.163.753,00 | 5.163.753,00 | 0,00 | 0,00 |
| Venituri din contractele incheiate cu directiile de sanatate publica din sume alocate din veniturile proprii ale Ministerului Sanatatii | 33.10.31 | 4.425.000,00 | 10.814.000,00 | 10.663.130,00 | 229.205,00 | 10.433.925,00 | 10.526.538,00 | 0,00 | 136.592,00 |
| Venituri din contractele incheiate cu institutiile de medicina legala | 33.10.32 | 3.600.000,00 | 2.700.000,00 | 2.684.000,00 | 0,00 | 2.684.000,00 | 2.684.000,00 | 0,00 | 0,00 |
| Alte venituri din prestari de servicii si alte activitati | 33.10.50 | 2.595.000,00 | 1.926.000,00 | 2.108.773,00 | 269.926,00 | 1.838.847,00 | 2.102.610,00 | 0,00 | 6.163,00 |
| Venituri din taxe administrative, eliberari permise (cod 34.10.50) | 34.10 | 12.000,00 | 18.000,00 | 16.555,00 | 0,00 | 16.555,00 | 16.555,00 | 0,00 | 0,00 |
| Alte venituri din taxe administrative, eliberari permise | 34.10.50 | 12.000,00 | 18.000,00 | 16.555,00 | 0,00 | 16.555,00 | 16.555,00 | 0,00 | 0,00 |
| Alte venituri | 36.10 | 0,00 | 0,00 | 1.000,00 | 0,00 | 1.000,00 | 0,00 | 1.000,00 | 0,00 |
| Transferuri voluntare, altele decât subvențiile (cod 37.10.01+37.10.50) | 37.10 | 5.000,00 | 5.000,00 | 2.120,00 | 0,00 | 2.120,00 | 0,00 | 2.120,00 | 0,00 |
| Donatii si sponsorizari | 37.10.01 | 5.000,00 | 5.000,00 | 2.120,00 | 0,00 | 2.120,00 | 0,00 | 2.120,00 | 0,00 |

| Denumirea indicatorilor | Cod indicator | Prevederi bugetare | | Total, din care: 3=4+5 | Drepturi constatate | | Incasări realizate | Stingeri pe alte cât decât încasări | Drepturi constatate de încasat |
|--|---------------|--------------------|---------------|---------------------------|------------------------|--------------------|--------------------|--|--------------------------------------|
| | | initiale | definitive | | din anii precedenți | din anul curent | | | |
| Vărsăminte din secțiunea de funcționare pentru finanțarea secțiunii de dezvoltare a bugetului local (cu semnul minus) | B | 1 | 2 | 3=4+5 | 4 | 5 | 6 | 7 | 8=3-6-7 |
| | | | | | | | | | |
| Vărsăminte din secțiunea de funcționare | 37.10.04 | 0,00 | -1.000,00 | -13.612,00 | 0,00 | -13.612,00 | -13.612,00 | 0,00 | 0,00 |
| III. OPERAȚIUNI FINANCIARE (cod 40.10+41.10) | 00.16 | 0,00 | 1.550.000,00 | 0,00 | 0,00 | 0,00 | 0,00 | 0,00 | 0,00 |
| Încasări din rambursarea împrumuturilor acordate (cod 40.10.16) | 40.10 | 0,00 | 1.550.000,00 | 0,00 | 0,00 | 0,00 | 0,00 | 0,00 | 0,00 |
| Sume utilizate din excedentul anului precedent pentru efectuarea de cheltuieli | 40.10.15 | 0,00 | 1.550.000,00 | 0,00 | 0,00 | 0,00 | 0,00 | 0,00 | 0,00 |
| Sume utilizate de administrațiile locale din excedentul anului precedent pentru secțiunea de funcționare | 40.10.15.01 | 0,00 | 400.000,00 | 0,00 | 0,00 | 0,00 | 0,00 | 0,00 | 0,00 |
| Sume utilizate de administrațiile locale din excedentul anului precedent pentru secțiunea de dezvoltare | 40.10.15.02 | 0,00 | 1.150.000,00 | 0,00 | 0,00 | 0,00 | 0,00 | 0,00 | 0,00 |
| IV. SUBVENȚII (cod 00.18) | 00.17 | 46.430.000,00 | 62.537.000,00 | 56.538.400,00 | 0,00 | 56.538.400,00 | 56.538.400,00 | 0,00 | 0,00 |
| SUBVENȚII DE LA ALTE NIVELE ALE ADMINISTRAȚIEI PUBLICE (cod 42.10+43.10) | 00.18 | 46.430.000,00 | 62.537.000,00 | 56.538.400,00 | 0,00 | 56.538.400,00 | 56.538.400,00 | 0,00 | 0,00 |
| SUBVENȚII DE LA ALTE ADMINISTRAȚII (cod 43.10.09+43.10.10+43.10.14 la 43.10.17+43.10.19+43.10.22) | 43.10 | 46.430.000,00 | 62.537.000,00 | 56.538.400,00 | 0,00 | 56.538.400,00 | 56.538.400,00 | 0,00 | 0,00 |
| Subvenții pentru instituții publice | 43.10.09 | 9.854.000,00 | 12.690.000,00 | 11.356.461,00 | 0,00 | 11.356.461,00 | 11.356.461,00 | 0,00 | 0,00 |
| Subvenții din bugetele locale pentru finanțarea cheltuielilor curente din domeniul sănătății | 43.10.10 | 1.250.000,00 | 2.005.000,00 | 1.834.935,00 | 0,00 | 1.834.935,00 | 1.834.935,00 | 0,00 | 0,00 |
| Subvenții din bugetele locale pentru finanțarea cheltuielilor de capital din domeniul sănătății | 43.10.14 | 0,00 | 4.817.000,00 | 4.333.996,00 | 0,00 | 4.333.996,00 | 4.333.996,00 | 0,00 | 0,00 |
| Subvenții pentru instituții publice destinate secțiunii de dezvoltare | 43.10.19 | 0,00 | 1.631.000,00 | 1.051.073,00 | 0,00 | 1.051.073,00 | 1.051.073,00 | 0,00 | 0,00 |
| Subvenții din bugetul Fondului național unic de asigurări sociale de sănătate pentru acoperirea creșterilor salariale | 43.10.33 | 35.326.000,00 | 41.394.000,00 | 37.961.935,00 | 0,00 | 37.961.935,00 | 37.961.935,00 | 0,00 | 0,00 |
| Sume primite de la UE/alți donatori în contul platilor efectuate și prefinanțări aferente cadrului financiar 2014-2020 | 48.10 | 0,00 | 420.000,00 | 420.000,00 | 0,00 | 420.000,00 | 420.000,00 | 0,00 | 0,00 |
| Fondul European de Dezvoltare Regională (FEDR) | 48.10.01 | 0,00 | 420.000,00 | 420.000,00 | 0,00 | 420.000,00 | 420.000,00 | 0,00 | 0,00 |
| Sume primite în contul platilor efectuate în anul precedent | 48.10.01.01 | 0,00 | 420.000,00 | 420.000,00 | 0,00 | 420.000,00 | 420.000,00 | 0,00 | 0,00 |

ORDONATOR DE CREDITE,

CONTABIL SEF,

INTOCMIT,



[Signature]

Trimestrul: 4, Anul: 2018


Cont de executie - Venituri - Bugetul creditelor interne

| Denumirea Indicatorilor | Cod Indicator | Prevederi bugetare | | Total, din care: 3=4+5 | Drepturi constatate | | Incasări realizate | Singeri pe alte căi decât încasări | Drepturi constatate de încasat |
|---|---------------|--------------------|--------------|---------------------------|---------------------|-----------------|--------------------|------------------------------------|--------------------------------|
| | | Initiale | definitive | | din anii precedenți | din anii curent | | | |
| A | B | 1 | 2 | | 4 | 5 | 6 | 7 | 8=3-6-7 |
| III. OPERATIUNI FINANCIARE (cod 41.07) | 00.16 | 7.859.000,00 | 7.859.000,00 | 3.968.227,00 | 0,00 | 3.968.227,00 | 3.968.227,00 | 0,00 | 0,00 |
| Alte operatiuni financiare (cod 41.07.02) | 41.07 | 7.859.000,00 | 7.859.000,00 | 3.968.227,00 | 0,00 | 3.968.227,00 | 3.968.227,00 | 0,00 | 0,00 |
| Sume aferente creditelor interne | 41.07.02 | 7.859.000,00 | 7.859.000,00 | 3.968.227,00 | 0,00 | 3.968.227,00 | 3.968.227,00 | 0,00 | 0,00 |
| Sume aferente creditelor interne | 41.07.02.01 | 7.859.000,00 | 7.859.000,00 | 3.968.227,00 | 0,00 | 3.968.227,00 | 3.968.227,00 | 0,00 | 0,00 |

ORDONATOR DE CREDITE,

CONTABIL SEF,

INTOCMIT,



Trimestrul 4, Anul: 2018

Cont de executie - Cheltuieli - Bugetul local

| Denumirea Indicatorilor | Cod Indicator | Credite de angajament | | Credite bugetare | | Angajamente bugetare | Angajamente legale | Plati efectuate | Angajamente legale de platit | Cheltuieli efective |
|--|---------------|-----------------------|-----------------|-----------------------|-----------------------|-----------------------|-----------------------|-----------------------|------------------------------|-----------------------|
| | | 1 initiale | 2 definitive | 3 initiale | 4 definitive | | | | | |
| TOTAL CHELTUIELI (cod 60.02+59.02+64.02+69.02+79.02) | 49.02 | 0,00 | 0,00 | 194.906.000,00 | 245.492.000,00 | 227.453.897,00 | 226.169.171,00 | 224.759.296,00 | 1.409.875,00 | 229.627.556,00 |
| Partea la SERVICIILE PUBLICE GENERALE (cod 61.02+54.02+55.02+56.02) | 50.02 | 0,00 | 0,00 | 22.727.000,00 | 33.267.000,00 | 28.850.974,00 | 28.719.640,00 | 28.545.152,00 | 174.508,00 | 42.871.792,00 |
| Autoritati publice si actiuni externe (cod 51.02.01) | 51.02 | 0,00 | 0,00 | 18.225.000,00 | 28.024.000,00 | 24.209.151,00 | 24.077.817,00 | 23.903.309,00 | 174.508,00 | 38.331.782,00 |
| Autoritati executive si legislative (cod 51.02.01.03) | 51.02.01.03 | 0,00 | 0,00 | 18.225.000,00 | 28.024.000,00 | 24.209.151,00 | 24.077.817,00 | 23.903.309,00 | 174.508,00 | 38.331.782,00 |
| Autoritati executive (cod 51.02.01.03) | 51.02.01.03 | 0,00 | 0,00 | 18.225.000,00 | 28.024.000,00 | 24.209.151,00 | 24.077.817,00 | 23.903.309,00 | 174.508,00 | 38.331.782,00 |
| Alte servicii publice generale (cod 54.02.05 la 54.02.07+54.02.10+54.02.50) | 54.02 | 0,00 | 0,00 | 2.402.000,00 | 3.143.000,00 | 2.793.476,00 | 2.793.476,00 | 2.793.476,00 | 0,00 | 2.790.872,00 |
| Fond de rezerva bugetara la dispozitia autoritatilor locale | 54.02.05 | 0,00 | 0,00 | 0,00 | 276.000,00 | 0,00 | 0,00 | 0,00 | 0,00 | 0,00 |
| Servicii publice comunitare de evidență a persoanelor | 54.02.10 | 0,00 | 0,00 | 1.892.000,00 | 2.343.000,00 | 2.312.090,00 | 2.312.090,00 | 2.312.090,00 | 0,00 | 2.312.090,00 |
| Alte servicii publice generale | 54.02.50 | 0,00 | 0,00 | 510.000,00 | 524.000,00 | 481.386,00 | 481.386,00 | 481.386,00 | 0,00 | 478.782,00 |
| Tranzacții privind datoria publică și împrumuturi (55.02.01) | 55.02 | 0,00 | 0,00 | 1.300.000,00 | 1.300.000,00 | 1.255.385,00 | 1.255.385,00 | 1.255.385,00 | 0,00 | 1.133.138,00 |
| Tranzacții privind datoria publică și împrumuturi | 55.02.01 | 0,00 | 0,00 | 1.300.000,00 | 1.300.000,00 | 1.255.385,00 | 1.255.385,00 | 1.255.385,00 | 0,00 | 1.133.138,00 |
| Tranzacții cu caracter general între diferite nivele ale administrației (cod 56.02.06+56.02.07+56.02.09) | 56.02 | 0,00 | 0,00 | 800.000,00 | 800.000,00 | 592.962,00 | 592.962,00 | 592.962,00 | 0,00 | 616.000,00 |
| Transferuri din bugetele consiliilor județene pentru finanțarea centrelor pentru protecția copilului | 56.02.06 | 0,00 | 0,00 | 800.000,00 | 800.000,00 | 592.962,00 | 592.962,00 | 592.962,00 | 0,00 | 616.000,00 |
| Partea a II-a APARARE, ORDINE PUBLICA SI SIGURANTA NATIONALA (cod 60.02+61.02) | 59.02 | 0,00 | 0,00 | 384.000,00 | 487.000,00 | 405.458,00 | 405.458,00 | 403.378,00 | 2.080,00 | 357.558,00 |
| Aparate (cod 60.02.02) | 60.02 | 0,00 | 0,00 | 374.000,00 | 477.000,00 | 397.049,00 | 397.049,00 | 394.969,00 | 2.080,00 | 353.763,00 |
| Aparare nationala | 60.02.02 | 0,00 | 0,00 | 374.000,00 | 477.000,00 | 397.049,00 | 397.049,00 | 394.969,00 | 2.080,00 | 353.763,00 |
| Ordine publica si siguranta nationala (cod 61.02.03+61.02.05+61.02.50) | 61.02 | 0,00 | 0,00 | 10.000,00 | 10.000,00 | 8.409,00 | 8.409,00 | 8.409,00 | 0,00 | 3.795,00 |
| Protecție civilă și protecție contra incendiilor (protecție civilă nonmilitară) | 61.02.05 | 0,00 | 0,00 | 10.000,00 | 10.000,00 | 8.409,00 | 8.409,00 | 8.409,00 | 0,00 | 3.795,00 |
| Partea a III-a CHELTUIELI SOCIAL-CULTURALE (cod 65.02+66.02+67.02+68.02) | 64.02 | 0,00 | 0,00 | 159.142.000,00 | 186.127.000,00 | 174.067.002,00 | 172.913.610,00 | 171.986.378,00 | 927.252,00 | 172.836.662,00 |
| Invatamant (cod 65.02.03 la 65.02.05+65.02.07+65.02.11+65.02.50) | 65.02 | 0,00 | 0,00 | 6.619.000,00 | 10.067.000,00 | 6.871.348,00 | 6.871.348,00 | 6.205.879,00 | 665.469,00 | 6.208.273,00 |
| Invatamant prescolar si primar (cod 65.02.03.01+65.02.03.02) | 65.02.03 | 0,00 | 0,00 | 4.922.000,00 | 8.057.000,00 | 6.263.580,00 | 6.263.580,00 | 5.598.111,00 | 665.469,00 | 5.767.000,00 |
| Invatamant primar | 65.02.03.02 | 0,00 | 0,00 | 4.922.000,00 | 8.057.000,00 | 6.263.580,00 | 6.263.580,00 | 5.598.111,00 | 665.469,00 | 5.767.000,00 |

| Denumirea indicatorilor | Cod indicator | Credite | | Angajament | | Credite bugetare | | Angajamente bugetare | | Angajamente legale | | Plati efectuate | | Angajamente legate de plati | | Cheltuieli efective |
|--|---------------|----------|------------|------------|------------|------------------|----------------|----------------------|----------------|--------------------|----------------|-----------------|----------------|-----------------------------|----------------|---------------------|
| | | initiale | definitive | initiale | definitive | initiale | definitive | initiale | definitive | initiale | definitive | initiale | definitive | initiale | definitive | |
| Invatamant nedefinitibil prin nivel (cod 66.02.07.04) | 65.02.07 | 0,00 | 0,00 | 0,00 | 0,00 | 1.497.000,00 | 1.768.000,00 | 462.400,00 | 462.400,00 | 462.400,00 | 462.400,00 | 462.400,00 | 462.400,00 | 0,00 | 295.905,00 | |
| Invatamant special | 65.02.07.04 | 0,00 | 0,00 | 0,00 | 0,00 | 1.497.000,00 | 1.768.000,00 | 462.400,00 | 462.400,00 | 462.400,00 | 462.400,00 | 462.400,00 | 462.400,00 | 0,00 | 295.905,00 | |
| Alte cheltuieli in domeniul invatamantului | 65.02.50 | 0,00 | 0,00 | 0,00 | 0,00 | 200.000,00 | 242.000,00 | 145.368,00 | 145.368,00 | 145.368,00 | 145.368,00 | 145.368,00 | 145.368,00 | 0,00 | 145.368,00 | |
| Saracate (cod 66.02.06+66.02.08+66.02.50) | 66.02 | 0,00 | 0,00 | 0,00 | 0,00 | 1.250.000,00 | 7.921.000,00 | 6.537.477,00 | 6.537.477,00 | 6.537.477,00 | 6.537.477,00 | 6.537.477,00 | 6.537.477,00 | 0,00 | 7.001.122,00 | |
| Servicii medicale in unitati sanitare cu paturi (cod 66.02.06.01+66.02.06.03) | 66.02.06 | 0,00 | 0,00 | 0,00 | 0,00 | 1.250.000,00 | 7.921.000,00 | 6.537.477,00 | 6.537.477,00 | 6.537.477,00 | 6.537.477,00 | 6.537.477,00 | 6.537.477,00 | 0,00 | 7.001.122,00 | |
| Spatiile generale | 66.02.06.01 | 0,00 | 0,00 | 0,00 | 0,00 | 1.250.000,00 | 7.921.000,00 | 6.537.477,00 | 6.537.477,00 | 6.537.477,00 | 6.537.477,00 | 6.537.477,00 | 6.537.477,00 | 0,00 | 7.001.122,00 | |
| Cultura, recreere si religie (cod 67.02.03+67.02.05+67.02.06+67.02.50) | 67.02 | 0,00 | 0,00 | 0,00 | 0,00 | 12.515.000,00 | 24.256.000,00 | 20.402.615,00 | 20.325.628,00 | 20.186.990,00 | 20.186.990,00 | 20.186.990,00 | 20.186.990,00 | 138.638,00 | 19.475.748,00 | |
| Servicii culturale (cod 67.02.03.02 la 67.02.03.08+67.02.03.12+67.02.03.30) | 67.02.03 | 0,00 | 0,00 | 0,00 | 0,00 | 6.515.000,00 | 10.136.000,00 | 7.757.982,00 | 7.680.995,00 | 7.680.995,00 | 7.680.995,00 | 7.680.995,00 | 7.680.995,00 | 0,00 | 7.677.255,00 | |
| Biblioteca publice comunale, orasenesi, municipale | 67.02.03.02 | 0,00 | 0,00 | 0,00 | 0,00 | 1.349.000,00 | 1.598.000,00 | 1.498.913,00 | 1.421.926,00 | 1.421.926,00 | 1.421.926,00 | 1.421.926,00 | 1.421.926,00 | 0,00 | 1.393.872,00 | |
| Muzee | 67.02.03.03 | 0,00 | 0,00 | 0,00 | 0,00 | 1.566.000,00 | 2.388.000,00 | 2.144.366,00 | 2.144.366,00 | 2.144.366,00 | 2.144.366,00 | 2.144.366,00 | 2.144.366,00 | 0,00 | 2.165.510,00 | |
| Alte servicii culturale | 67.02.03.03 | 0,00 | 0,00 | 0,00 | 0,00 | 3.600.000,00 | 6.150.000,00 | 4.114.703,00 | 4.114.703,00 | 4.114.703,00 | 4.114.703,00 | 4.114.703,00 | 4.114.703,00 | 0,00 | 4.117.873,00 | |
| Servicii recreative si sportive (cod 67.02.05.01 la 67.02.05.03) | 67.02.05 | 0,00 | 0,00 | 0,00 | 0,00 | 3.400.000,00 | 9.806.000,00 | 8.498.197,00 | 8.498.197,00 | 8.359.559,00 | 8.359.559,00 | 8.359.559,00 | 8.359.559,00 | 138.638,00 | 8.443.912,00 | |
| Sport | 67.02.05.01 | 0,00 | 0,00 | 0,00 | 0,00 | 3.400.000,00 | 6.700.000,00 | 6.558.518,00 | 6.558.518,00 | 6.558.518,00 | 6.558.518,00 | 6.558.518,00 | 6.558.518,00 | 0,00 | 6.625.981,00 | |
| Intretinere gradini publice, parcuri, zone verzi, baze sportive si de agrement | 67.02.05.03 | 0,00 | 0,00 | 0,00 | 0,00 | 0,00 | 3.106.000,00 | 1.939.679,00 | 1.939.679,00 | 1.939.679,00 | 1.801.041,00 | 1.801.041,00 | 1.801.041,00 | 138.638,00 | 1.817.931,00 | |
| Servicii religioase | 67.02.06 | 0,00 | 0,00 | 0,00 | 0,00 | 2.000.000,00 | 3.430.000,00 | 3.309.834,00 | 3.309.834,00 | 3.309.834,00 | 3.309.834,00 | 3.309.834,00 | 3.309.834,00 | 0,00 | 3.311.873,00 | |
| Alte servicii in domeniul culturii, recreerii si religiei | 67.02.50 | 0,00 | 0,00 | 0,00 | 0,00 | 600.000,00 | 884.000,00 | 836.602,00 | 836.602,00 | 836.602,00 | 836.602,00 | 836.602,00 | 836.602,00 | 0,00 | 42.708,00 | |
| Asigurarari si asistenta sociala (cod 68.02.04+68.02.05+68.02.06+68.02.10+68.02.11+68.02.12+68.02.15+68.02.50) | 68.02 | 0,00 | 0,00 | 0,00 | 0,00 | 138.758.000,00 | 143.883.000,00 | 140.255.562,00 | 139.179.157,00 | 139.056.032,00 | 139.056.032,00 | 139.056.032,00 | 139.056.032,00 | 123.125,00 | 140.151.519,00 | |
| Asistenta sociala in caz de boli si invaliditati (cod 68.02.05.02) | 68.02.05 | 0,00 | 0,00 | 0,00 | 0,00 | 10.492.000,00 | 12.732.000,00 | 11.987.027,00 | 11.766.313,00 | 11.692.680,00 | 11.692.680,00 | 11.692.680,00 | 11.692.680,00 | 73.633,00 | 11.986.317,00 | |
| Asistenta sociala in caz de invaliditate | 68.02.05.02 | 0,00 | 0,00 | 0,00 | 0,00 | 10.492.000,00 | 12.732.000,00 | 11.987.027,00 | 11.766.313,00 | 11.692.680,00 | 11.692.680,00 | 11.692.680,00 | 11.692.680,00 | 73.633,00 | 11.986.317,00 | |
| Asistenta sociala pentru familie si copii | 68.02.06 | 0,00 | 0,00 | 0,00 | 0,00 | 37.983.000,00 | 40.454.000,00 | 38.567.451,00 | 37.761.170,00 | 37.711.678,00 | 37.711.678,00 | 37.711.678,00 | 37.711.678,00 | 49.492,00 | 38.477.332,00 | |
| Unitati de asistenta medico-sociala | 68.02.12 | 0,00 | 0,00 | 0,00 | 0,00 | 1.481.000,00 | 1.729.000,00 | 1.599.803,00 | 1.599.803,00 | 1.599.803,00 | 1.599.803,00 | 1.599.803,00 | 1.599.803,00 | 0,00 | 1.599.803,00 | |
| Alte cheltuieli in domeniul asigurarilor si asistentei sociale | 68.02.50 | 0,00 | 0,00 | 0,00 | 0,00 | 88.802.000,00 | 88.968.000,00 | 88.101.281,00 | 88.051.871,00 | 88.051.871,00 | 88.051.871,00 | 88.051.871,00 | 88.051.871,00 | 0,00 | 88.088.067,00 | |
| Alte cheltuieli in domeniul asistentei sociale | 68.02.50.50 | 0,00 | 0,00 | 0,00 | 0,00 | 88.802.000,00 | 88.968.000,00 | 88.101.281,00 | 88.051.871,00 | 88.051.871,00 | 88.051.871,00 | 88.051.871,00 | 88.051.871,00 | 0,00 | 88.088.067,00 | |
| Partea a IV-a SERVICII SI DEZVOLTA RE PUBLICA, LOCALITATE, MEDIU SI APE (cod 70.02+74.02) | 69.02 | 0,00 | 0,00 | 0,00 | 0,00 | 0,00 | 684.000,00 | 456.813,00 | 456.813,00 | 456.813,00 | 456.813,00 | 456.813,00 | 456.813,00 | 0,00 | 299.365,00 | |
| Locuinte, servicii si dezvoltare publica (cod 70.02.03+70.02.05 la 70.02.07+70.02.50) | 70.02 | 0,00 | 0,00 | 0,00 | 0,00 | 0,00 | 530.000,00 | 344.297,00 | 344.297,00 | 344.297,00 | 344.297,00 | 344.297,00 | 344.297,00 | 0,00 | 0,00 | |
| Alte servicii in domeniul locuintelor, serviciilor si dezvoltarii comunale | 70.02.50 | 0,00 | 0,00 | 0,00 | 0,00 | 0,00 | 530.000,00 | 344.297,00 | 344.297,00 | 344.297,00 | 344.297,00 | 344.297,00 | 344.297,00 | 0,00 | 0,00 | |

| Denumirea indicatorilor | Cod Indicator | Credite | | Credite bugetare | | Angajamente bugetare | Angajamente legale | Plati efectuate | Angajamente legale de platit | Cheltuieli efective |
|--|---------------|----------|------------|------------------|---------------|----------------------|--------------------|-----------------|------------------------------|---------------------|
| | | Initiale | definitive | Initiale | definitive | | | | | |
| | A | 1 | 2 | 3 | 4 | 5 | 6 | 7 | 8=6-7 | 9 |
| Protectia mediului (cod 74.02.03+74.02.05+74.02.06+74.02.50) | 74.02 | 0,00 | 0,00 | 0,00 | 154.000,00 | 112.516,00 | 112.516,00 | 112.516,00 | 0,00 | 299.365,00 |
| Salubritate si gestiunea deseurilor (cod 74.02.05.01+74.02.05.02) | 74.02.05 | 0,00 | 0,00 | 0,00 | 154.000,00 | 112.516,00 | 112.516,00 | 112.516,00 | 0,00 | 299.365,00 |
| Colectarea, tratarea si distrugerea deseurilor | 74.02.05.02 | 0,00 | 0,00 | 0,00 | 154.000,00 | 112.516,00 | 112.516,00 | 112.516,00 | 0,00 | 299.365,00 |
| Partea a V-a-ACTIUNI ECONOMICE (cod 80.02+81.02+83.02+84.02+87.02) | 79.02 | 0,00 | 0,00 | 12.653.000,00 | 24.927.000,00 | 23.673.650,00 | 23.673.650,00 | 23.367.595,00 | 306.055,00 | 13.252.179,00 |
| Actiuni generale economice, comerciale si de munca (cod 80.02.01) | 80.02 | 0,00 | 0,00 | 0,00 | 1.210.000,00 | 1.150.000,00 | 1.150.000,00 | 1.150.000,00 | 0,00 | 1.180.000,00 |
| Actiuni generale economice si comerciale (cod 80.02.01.06+80.02.01.09+80.02.01.10+80.02.01.30) | 80.02.01 | 0,00 | 0,00 | 0,00 | 1.210.000,00 | 1.150.000,00 | 1.150.000,00 | 1.150.000,00 | 0,00 | 1.180.000,00 |
| Alte cheltuieli pentru actiuni generale economice si comerciale | 80.02.01.30 | 0,00 | 0,00 | 0,00 | 1.210.000,00 | 1.150.000,00 | 1.150.000,00 | 1.150.000,00 | 0,00 | 1.180.000,00 |
| Transporturi (cod 84.02.03+84.02.06+84.02.50) | 84.02 | 0,00 | 0,00 | 11.078.000,00 | 21.626.000,00 | 20.469.366,00 | 20.469.366,00 | 20.163.311,00 | 306.055,00 | 10.027.895,00 |
| Transport rutier (cod 84.02.03.01 la 84.02.03.03) | 84.02.03 | 0,00 | 0,00 | 11.078.000,00 | 21.626.000,00 | 20.469.366,00 | 20.469.366,00 | 20.163.311,00 | 306.055,00 | 10.027.895,00 |
| Drumuri si poduri | 84.02.03.01 | 0,00 | 0,00 | 11.078.000,00 | 21.626.000,00 | 20.469.366,00 | 20.469.366,00 | 20.163.311,00 | 306.055,00 | 10.027.895,00 |
| Alte actiuni economice (cod 87.02.01+87.02.03 la 87.02.05+87.02.50) | 87.02 | 0,00 | 0,00 | 1.575.000,00 | 2.091.000,00 | 2.054.284,00 | 2.054.284,00 | 2.054.284,00 | 0,00 | 2.054.284,00 |
| Alte actiuni economice | 87.02.50 | 0,00 | 0,00 | 1.575.000,00 | 2.091.000,00 | 2.054.284,00 | 2.054.284,00 | 2.054.284,00 | 0,00 | 2.054.284,00 |
| VII. REZERVA, EXCEDENT / DEFICIT | 96.02 | 0,00 | 0,00 | 0,00 | -303.000,00 | 0,00 | 0,00 | 466.438,00 | 0,00 | 0,00 |
| EXCEDENT 98.02.96 + 98.02.97 | 98.02 | 0,00 | 0,00 | 0,00 | 0,00 | 0,00 | 0,00 | 466.438,00 | 0,00 | 0,00 |
| Excedentul sectiunii de functionare | 98.02.96 | 0,00 | 0,00 | 0,00 | 0,00 | 0,00 | 0,00 | 8.653.942,00 | 0,00 | 0,00 |
| Excedentul sectiunii de dezvoltare | 98.02.97 | 0,00 | 0,00 | 0,00 | 64.000,00 | 0,00 | 0,00 | 0,00 | 0,00 | 0,00 |
| DEFICIT 99.02.96 + 99.02.97 | 99.02 | 0,00 | 0,00 | 0,00 | -303.000,00 | 0,00 | 0,00 | 0,00 | 0,00 | 0,00 |
| Deficitul sectiunii de functionare | 99.02.96 | 0,00 | 0,00 | 0,00 | -367.000,00 | 0,00 | 0,00 | 0,00 | 0,00 | 0,00 |
| Deficitul sectiunii de dezvoltare | 99.02.97 | 0,00 | 0,00 | 0,00 | 0,00 | 0,00 | 0,00 | -8.187.504,00 | 0,00 | 0,00 |

ORDONATOR DE CREDITE,

CONTABIL SEF,

INTOCMIT,



Cont de executie - Cheltuieli - Bugetul institutiilor publice si activitatilor finantate integral sau partial din venituri proprii

Trimestrul: 4, Anul: 2018

| Denumirea indicatorilor | Cod indicator | Credite de angajament | | Credite bugetare | | Angajamente bugetare | Angajamente legale | Plati efectuate | Angajamente legale de plati | Cheltuieli efective |
|--|---------------|-----------------------|-----------------|-----------------------|-----------------------|-----------------------|-----------------------|-----------------------|-----------------------------|-----------------------|
| | | 1 Initiale | 2 definitive | 3 Initiale | 4 definitive | | | | | |
| TOTAL CHELTUIELI (cod 50.10+59.10+63.10+69.10+79.10) | 49.10 | 0,00 | 0,00 | 139.895.000,00 | 148.071.000,00 | 142.279.944,00 | 138.622.450,00 | 136.361.414,00 | 2.261.036,00 | 135.362.121,00 |
| Partea la SERVICII PUBLICE GENERALE (cod 54.10+55.10) | 50.10 | 0,00 | 0,00 | 1.904.000,00 | 2.361.000,00 | 2.339.038,00 | 2.328.645,00 | 2.328.645,00 | 0,00 | 2.335.426,00 |
| Alte servicii publice generale (cod 54.10.10) | 54.10 | 0,00 | 0,00 | 1.904.000,00 | 2.361.000,00 | 2.339.038,00 | 2.328.645,00 | 2.328.645,00 | 0,00 | 2.335.426,00 |
| Servicii publice comunitare de evidenta a persoanelor | 54.10.10 | 0,00 | 0,00 | 1.904.000,00 | 2.361.000,00 | 2.339.038,00 | 2.328.645,00 | 2.328.645,00 | 0,00 | 2.335.426,00 |
| Partea a III-a CHELTUIELI SOCIAL-CULTURALE (COD 65.10+66.10+67.10+68.10) | 63.10 | 0,00 | 0,00 | 136.316.000,00 | 143.519.000,00 | 137.787.640,00 | 134.165.645,00 | 131.905.916,00 | 2.259.729,00 | 130.830.286,00 |
| Sanatate (cod 66.10.06+66.10.08+66.10.50) | 66.10 | 0,00 | 0,00 | 127.197.000,00 | 130.780.000,00 | 127.895.424,00 | 124.701.161,00 | 122.462.429,00 | 2.238.732,00 | 122.365.888,00 |
| Servicii medicale in unitati sanitare cu paturi (cod 66.10.06.01) | 66.10.06 | 0,00 | 0,00 | 127.197.000,00 | 130.780.000,00 | 127.895.424,00 | 124.701.161,00 | 122.462.429,00 | 2.238.732,00 | 122.365.888,00 |
| Spitale generale | 66.10.06.01 | 0,00 | 0,00 | 127.197.000,00 | 130.780.000,00 | 127.895.424,00 | 124.701.161,00 | 122.462.429,00 | 2.238.732,00 | 122.365.888,00 |
| Cultura, recreere si religie (67.10.03+67.10.05+67.10.50) | 67.10 | 0,00 | 0,00 | 6.050.000,00 | 9.422.000,00 | 7.268.142,00 | 6.878.253,00 | 6.861.358,00 | 16.895,00 | 5.727.378,00 |
| Servicii culturale (cod 67.10.03.03 la cod 67.10.03.07+67.10.03.09 la cod 67.10.03.11+67.10.03.15+67.10.03.30) | 67.10.03 | 0,00 | 0,00 | 6.050.000,00 | 9.422.000,00 | 7.268.142,00 | 6.878.253,00 | 6.861.358,00 | 16.895,00 | 5.727.378,00 |
| Muzee | 67.10.03.03 | 0,00 | 0,00 | 1.606.000,00 | 2.428.000,00 | 2.385.226,00 | 2.224.452,00 | 2.207.557,00 | 16.895,00 | 1.890.440,00 |
| Alte servicii culturale | 67.10.03.30 | 0,00 | 0,00 | 4.444.000,00 | 6.994.000,00 | 4.882.916,00 | 4.653.801,00 | 4.653.801,00 | 0,00 | 3.836.938,00 |
| Asigurari si asistenta sociala (cod 68.10.04+68.10.05+68.10.11+68.10.12+68.10.50) | 68.10 | 0,00 | 0,00 | 3.069.000,00 | 3.317.000,00 | 2.624.074,00 | 2.586.231,00 | 2.582.129,00 | 4.102,00 | 2.737.020,00 |
| Asistenta sociala in caz de boii si invaliditati (cod 68.10.05.02) | 68.10.05 | 0,00 | 0,00 | 1.210.000,00 | 1.210.000,00 | 582.512,00 | 582.512,00 | 578.809,00 | 3.703,00 | 682.272,00 |
| Asistenta sociala in caz de invaliditate | 68.10.05.02 | 0,00 | 0,00 | 1.210.000,00 | 1.210.000,00 | 582.512,00 | 582.512,00 | 578.809,00 | 3.703,00 | 682.272,00 |
| Unitati de asistenta medico-sociale | 68.10.12 | 0,00 | 0,00 | 1.859.000,00 | 2.107.000,00 | 2.041.562,00 | 2.003.719,00 | 2.003.320,00 | 399,00 | 2.054.748,00 |
| Partea a V-a ACTIUNI ECONOMICE (cod 80.10+83.10+84.10+86.10+87.10) | 79.10 | 0,00 | 0,00 | 1.675.000,00 | 2.191.000,00 | 2.153.266,00 | 2.128.160,00 | 2.126.853,00 | 1.307,00 | 2.196.409,00 |
| Alte actiuni economice (cod 87.10.50) | 87.10 | 0,00 | 0,00 | 1.675.000,00 | 2.191.000,00 | 2.153.266,00 | 2.128.160,00 | 2.126.853,00 | 1.307,00 | 2.196.409,00 |
| Alte actiuni economice | 87.10.50 | 0,00 | 0,00 | 1.675.000,00 | 2.191.000,00 | 2.153.266,00 | 2.128.160,00 | 2.126.853,00 | 1.307,00 | 2.196.409,00 |
| VII. REZERVA, EXCEDENT /DEFICIT | 96.10 | 0,00 | 0,00 | -300.000,00 | 0,00 | 0,00 | 0,00 | -700.863,00 | 0,00 | 0,00 |
| Excedentul sectiunii de dezvoltare | 98.10.97 | 0,00 | 0,00 | 0,00 | 947.000,00 | 0,00 | 0,00 | 0,00 | 0,00 | 0,00 |
| DEFICIT 99.10.96 + 99.10.97 | 99.10 | 0,00 | 0,00 | -300.000,00 | 0,00 | 0,00 | 0,00 | -700.863,00 | 0,00 | 0,00 |
| Deficitul sectiunii de functionare | 99.10.96 | 0,00 | 0,00 | -300.000,00 | -947.000,00 | 0,00 | 0,00 | -516.202,00 | 0,00 | 0,00 |
| Deficitul sectiunii de dezvoltare | 99.10.97 | 0,00 | 0,00 | 0,00 | 0,00 | 0,00 | 0,00 | -184.661,00 | 0,00 | 0,00 |

ORDONATOR DE CREDITE,

CONTABIL SEF,

INTOCMIT,


Cont de executie - Cheltuieli - Bugetul creditelor Interne

Trimestrul: 4, Anul: 2018

| Denumirea indicatorilor | Cod indicator | Credite de angajament | | Credite bugetare | | Angajamente bugetare | Angajamente legale | Plati efectuate | Angajamente legale de platit | Cheltuieli efective |
|--|---------------|-----------------------|------------|------------------|---------------|----------------------|--------------------|-----------------|------------------------------|---------------------|
| | | Initiale | definitive | Initiale | definitive | | | | | |
| A | B | 1 | 2 | 3 | 4 | 5 | 6 | 7 | 8=6-7 | 9 |
| TOTAL CHELTUIELI (cod 60.07+69.07+63.07+70.07+74.07+79.07) | 49.07 | 0,00 | 0,00 | 7.859.000,00 | 7.859.000,00 | 3.968.227,00 | 3.968.227,00 | 3.968.227,00 | 0,00 | 0,00 |
| Partea III-a CHELTUIELI SOCIAL-CULTURALE(cod 65.07+66.07+67.07+68.07+69.07) | 63.07 | 0,00 | 0,00 | 6.625.000,00 | 6.625.000,00 | 3.968.227,00 | 3.968.227,00 | 3.968.227,00 | 0,00 | 0,00 |
| Cultura, recreere si religie (cod 67.07.03+67.07.50) | 67.07 | 0,00 | 0,00 | 6.625.000,00 | 6.625.000,00 | 3.968.227,00 | 3.968.227,00 | 3.968.227,00 | 0,00 | 0,00 |
| Alte servicii in domeniile culturii, recreerii si religiei | 67.07.50 | 0,00 | 0,00 | 6.625.000,00 | 6.625.000,00 | 3.968.227,00 | 3.968.227,00 | 3.968.227,00 | 0,00 | 0,00 |
| Protecia mediului (cod 74.07.05+74.07.06) | 74.07 | 0,00 | 0,00 | 1.234.000,00 | 1.234.000,00 | 0,00 | 0,00 | 0,00 | 0,00 | 0,00 |
| Salubritate si gestiunea deseurilor (cod 74.07.05.01+74.07.05.02) | 74.07.05 | 0,00 | 0,00 | 1.234.000,00 | 1.234.000,00 | 0,00 | 0,00 | 0,00 | 0,00 | 0,00 |
| Colectarea, tratarea si distrugerea deseurilor | 74.07.05.02 | 0,00 | 0,00 | 1.234.000,00 | 1.234.000,00 | 0,00 | 0,00 | 0,00 | 0,00 | 0,00 |
| VII. REZERVE, EXCEDENT / DEFICIT | 96.07 | 0,00 | 0,00 | -7.859.000,00 | -7.859.000,00 | 0,00 | 0,00 | -3.968.227,00 | 0,00 | 0,00 |
| DEFICIT cod 99.07.96+99.07.97 | 99.07 | 0,00 | 0,00 | -7.859.000,00 | -7.859.000,00 | 0,00 | 0,00 | -3.968.227,00 | 0,00 | 0,00 |

CONTABIL SEF,

INTOCMIT,




[Handwritten signature]

[Handwritten signature]

Trimestrul: 4, Anul: 2018

Cheltuieli detaliate - Bugetul creditorilor interne

| Denumirea indicatorilor | Cod indicator | Credite de angajament | | Credite bugetare | | Angajamente bugetare | Angajamente legale | Plati efectuate | Angajamente legale de platit | Cheltuieli efective | |
|---|---------------|-----------------------|-------------|------------------|----------------------|----------------------|--------------------|-----------------|------------------------------|---------------------|-------------|
| | | initiale | definitive | initiale | definitive | | | | | | |
| TOTAL CHELTUIELI (cod 50.07+59.07++63.07+70.07+74.07+79.07) | A | B | 1 | 2 | 3 | 4 | 5 | 6 | 7 | 8=6-7 | 9 |
| CHELTUIELI DE CAPITAL (cod 71+72) | 70 | 49.07 | 0,00 | 0,00 | 7.859.000,00 | 7.859.000,00 | 3.968.227,00 | 3.968.227,00 | 3.968.227,00 | 0,00 | 0,00 |
| TITLUL XIII ACTIVE NEFINANCIARE (cod 71.01 la 71.03) | 71 | 71 | 0,00 | 0,00 | 7.859.000,00 | 7.859.000,00 | 3.968.227,00 | 3.968.227,00 | 3.968.227,00 | 0,00 | 0,00 |
| Active fixe | 71.01 | 71.01 | 0,00 | 0,00 | 7.859.000,00 | 7.859.000,00 | 3.968.227,00 | 3.968.227,00 | 3.968.227,00 | 0,00 | 0,00 |
| Construcții | 71.01.01 | 71.01.01 | 0,00 | 0,00 | 7.859.000,00 | 7.859.000,00 | 3.968.227,00 | 3.968.227,00 | 3.968.227,00 | 0,00 | 0,00 |
| Partea III-a CHELTUIELI SOCIAL-CULTURALE(cod 65.07+66.07+67.07+68.07+69.07) | 63.07 | 63.07 | 0,00 | 0,00 | 6.625.000,00 | 6.625.000,00 | 3.968.227,00 | 3.968.227,00 | 3.968.227,00 | 0,00 | 0,00 |
| Cultura, recreere si religie (cod 67.07.03+67.07.50) | 67.07 | 67.07 | 0,00 | 0,00 | 6.625.000,00 | 6.625.000,00 | 3.968.227,00 | 3.968.227,00 | 3.968.227,00 | 0,00 | 0,00 |
| CHELTUIELI DE CAPITAL (cod 71+72) | 70 | 70 | 0,00 | 0,00 | 6.625.000,00 | 6.625.000,00 | 3.968.227,00 | 3.968.227,00 | 3.968.227,00 | 0,00 | 0,00 |
| TITLUL XIII ACTIVE NEFINANCIARE (cod 71.01 la 71.03) | 71 | 71 | 0,00 | 0,00 | 6.625.000,00 | 6.625.000,00 | 3.968.227,00 | 3.968.227,00 | 3.968.227,00 | 0,00 | 0,00 |
| Active fixe | 71.01 | 71.01 | 0,00 | 0,00 | 6.625.000,00 | 6.625.000,00 | 3.968.227,00 | 3.968.227,00 | 3.968.227,00 | 0,00 | 0,00 |
| Construcții | 71.01.01 | 71.01.01 | 0,00 | 0,00 | 6.625.000,00 | 6.625.000,00 | 3.968.227,00 | 3.968.227,00 | 3.968.227,00 | 0,00 | 0,00 |
| Protectia mediului (cod 74.07.05+74.07.06) | 74.07 | 74.07 | 0,00 | 0,00 | 1.234.000,00 | 1.234.000,00 | 0,00 | 0,00 | 0,00 | 0,00 | 0,00 |
| CHELTUIELI DE CAPITAL (cod 71+72) | 70 | 70 | 0,00 | 0,00 | 1.234.000,00 | 1.234.000,00 | 0,00 | 0,00 | 0,00 | 0,00 | 0,00 |
| TITLUL XIII ACTIVE NEFINANCIARE (cod 71.01 la 71.03) | 71 | 71 | 0,00 | 0,00 | 1.234.000,00 | 1.234.000,00 | 0,00 | 0,00 | 0,00 | 0,00 | 0,00 |
| Active fixe | 71.01 | 71.01 | 0,00 | 0,00 | 1.234.000,00 | 1.234.000,00 | 0,00 | 0,00 | 0,00 | 0,00 | 0,00 |
| Construcții | 71.01.01 | 71.01.01 | 0,00 | 0,00 | 1.234.000,00 | 1.234.000,00 | 0,00 | 0,00 | 0,00 | 0,00 | 0,00 |
| DEFICIT cod 99.07.96+99.07.97 | 99.07 | 99.07 | 0,00 | 0,00 | -7.859.000,00 | -7.859.000,00 | 0,00 | 0,00 | -3.968.227,00 | 0,00 | 0,00 |



CONTABIL SEF,

[Signature]

INTOCMIT,